

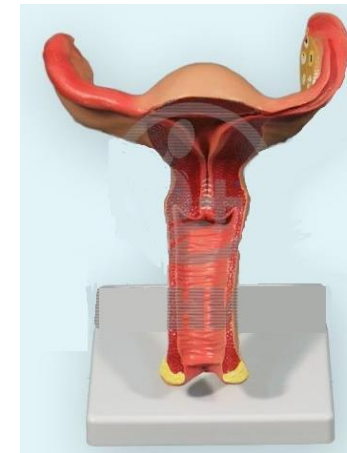
Жұмысты аяқтағаннан кейін:

1. Симуляторды сабынды жылы суға малынған таза шүберекпен сүрту қажет;
2. Симуляторды мұқият құрғатыңыз;
3. Құрғақ, желдетілетін жерде сақтаңыз.


Жабдық:

№	Атауы	Өлшем бірлігі	Саны
1	Модель	дана	1
2	Орнықтырушы құрылғы	дана	1

«Жатыр моделі» симуляторын пайдалану бойынша оқытушыларға арналған әдістемелік нұсқаулық(SMD 0683).

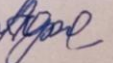


ОҢТҮСТІК ҚАЗАҚСТАН MEDISINA АКАДЕМИАСЫ «Оңтүстік Қазақстан медицина академиясы» АҚ	 SOUTH KAZAKHSTAN MEDICAL ACADEMY АО «Южно-Казахстанская медицинская академия»
Тәжірибелік дағдылар орталығы	044/28-
Оқытушыларға арналған әдістемелік нұсқаулық	

ОҢТҮСТІК ҚАЗАҚСТАН MEDISINA АКАДЕМИАСЫ «Оңтүстік Қазақстан медицина академиясы» АҚ	 SOUTH KAZAKHSTAN MEDICAL ACADEMY АО «Южно-Казахстанская медицинская академия»
Тәжірибелік дағдылар орталығы	044/28-
Оқытушыларға арналған әдістемелік нұсқаулық	

ТДО отырысында қаралды

Хаттама № 8 12 04 2022 ж.

ТДО басшысы:  Алимбеков М.Е.

Атауы: «Жатыр моделі» симуляторы(SMD 0683).

Кіріспе: «Жатыр моделі» – Модель орта мектептерде, орта және жоғары медициналық оқу орындарында анатомияны оқыту үшін демонстрациялық материал ретінде пайдалануға арналған.

Сипаттамасы:

Модель әйелдің ішкі репродуктивты мүшелерінің анатомиялық құрылымын көрсетеді.

Көрсетілген: қынаптың, жатыр мойнының, жатырдың және фолликулдары бар аналық бездің әртүрлі даму кезеңдеріндегі бөлімі.

Модельды пайдалануға дайындау:

Жұмыс кезінде симулятор соққылардан қорғалуы керек.

Фломастер, сия қаламдары, ацетон, йод және басқа бояғыштар мен заттарды пайдаланбаңыз, симуляторды газет қағазына немесе кез келген боялған бетке қоймаңыз. Симулятор материалы бояғыштарды сіңіру мүмкіндігіне ие.