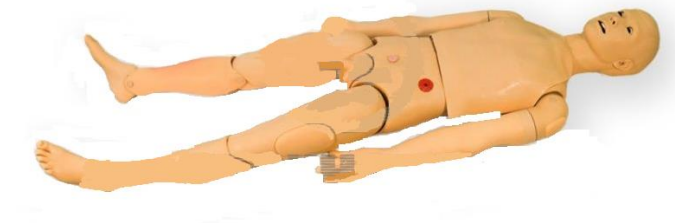



10	Урологиялық катетер	дана	1
11	Шприц 5 мл.	дана	1
12	Беттік экран	жинақ	1
13	Түтік қысқышы	дана	3
14	Гель жағындысы	жинақ	1

**Сынықтар кезінде алғашқы көмек көрсету  
Володя сынық 2 тренажерында тәжірибелік  
дағдыларын жаттықтыру үшін оқытушыларға  
арналған әдістемелік нұсқау (P1077).**



ОҢТҮСТІК ҚАЗАҚСТАН MEDISINA АКАДЕМИАСЫ «Оңтүстік Қазақстан медицина академиясы» АҚ		 SOUTH KAZAKHSTAN MEDICAL ACADEMY АО «Южно-Казахстанская медицинская академия»	
Тәжірибелік дағдылар орталығы		044/28-	
Оқытушыларға арналған әдістемелік нұсқаулық			

ОҢТҮСТІК ҚАЗАҚСТАН MEDISINA АКАДЕМИАСЫ «Оңтүстік Қазақстан медицина академиясы» АҚ		 SOUTH KAZAKHSTAN MEDICAL ACADEMY АО «Южно-Казахстанская медицинская академия»	
Тәжірибелік дағдылар орталығы		044/28-	
Оқытушыларға арналған әдістемелік нұсқаулық			

ТДО отырысында қарастырылды  
 Хаттама № 4 13.10. 2022 ж.  
 ТДО басшысы [Signature] Калменов Н.Д.

### Жабдық:

№	Атауы	Өлшем бірлігі	Саны
1	Манекен	дана	1
2	Пижама	дана	1
3	Әйел жыныс мүшелерінің ауыстырылатын модулі	дана	1
4	Асқазан зонды	дана	1
5	Бандаж	дана	1
6	Бинт	жинақ	2
7	Хирургиялық пластырь	жинақ	1
8	Трансфузиялық жүйе	дана	1
9	Сұықтыққа арналған қапшық	дана	2

ОҢТҮСТІК ҚАЗАҚСТАН MEDISINA АКАДЕМИАСЫ «Оңтүстік Қазақстан медицина академиясы» АҚ		SOUTH KAZAKHSTAN MEDICAL ACADEMY АО «Южно-Казахстанская медицинская академия»	
Тәжірибелік дағдылар орталығы		044/28-	
Оқытушыларға арналған әдістемелік нұсқаулық			

### Жұмысты аяқтау.

1. Тренажерды сабынды жылы суға малынған таза шүберекпен сүрту қажет;
2. Тренажерды мұқият құрғатыңыз;
3. Тренажерды құрғақ және желдетілетін бөлмеде сақтаңыз.

ОҢТҮСТІК ҚАЗАҚСТАН MEDISINA АКАДЕМИАСЫ «Оңтүстік Қазақстан медицина академиясы» АҚ		SOUTH KAZAKHSTAN MEDICAL ACADEMY АО «Южно-Казахстанская медицинская академия»	
Тәжірибелік дағдылар орталығы		044/28-	
Оқытушыларға арналған әдістемелік нұсқаулық			


**Атауы:** Сынықтар кезінде алғашқы көмек көрсету Володя сынық 2 тренажеры.

**Кіріспе:** "ВОЛОДЯ-сынық-2" тренажері сынықтарға алғашқы көмек көрсету дағдыларын пысықтауға арналған. Манекен дәл анатомиялық бағдарламамен жасалған. Манекен медициналық мектептердің, колледждердің және басқа да медициналық мекемелердің студенттерін көрсетуге және оқытуға жарамды.

ОҢТҮСТІК ҚАЗАҚСТАН MEDISINA АКАДЕМИАСЫ «Оңтүстік Қазақстан медицина академиясы» АҚ	 SOUTH KAZAKHSTAN MEDICAL ACADEMY АО «Южно-Казахстанская медицинская академия»
Тәжірибелік дағдылар орталығы	044/28-
Оқытушыларға арналған әдістемелік нұсқаулық	

### Сипаттамасы:

1. Тренажер-ересек адамның манекені.
2. Қол буындары иықта, аяқ буындары тізе мен жамбас бөлігінде қозғалмалы.
3. Манекеннің ішкі мүшелері бар өкпе, жүрек, бауыр және асқазан сияқты.
4. Оң аяғының жабық сынуына көмек көрсету.
5. Сол қолдың жабық сынуына көмек көрсету.
6. Интубация жүргізу.
7. Жүрек-өкпе реанимациясын жүргізу.
8. Асқазанды шаю.
9. Еркек және әйел уретрасының катетеризациясы.
10. Стomalарға күтім жасау.
11. Резенке алмұрт көмегімен ұйқы артериясындағы импульсті имитациялау.
12. Контрасты қарашық.
13. Оң қолға көктамыр ішіне инъекциялар.
14. Бұлшықет ішіне инъекциялар (иыққа, жамбасқа, бөксеге).
15. Мейірбикелік негізгі күтім.

ОҢТҮСТІК ҚАЗАҚСТАН MEDISINA АКАДЕМИАСЫ «Оңтүстік Қазақстан медицина академиясы» АҚ	 SOUTH KAZAKHSTAN MEDICAL ACADEMY АО «Южно-Казахстанская медицинская академия»
Тәжірибелік дағдылар орталығы	044/28-
Оқытушыларға арналған әдістемелік нұсқаулық	

### Тренажерды жұмысқа дайындау:

Жұмыс кезінде модель соққылардан қорғалуы керек.

Жұмыс кезінде тренажер соққылардан қорғалуы керек.

Фломастер, сия қаламдары, ацетон, йод және басқа бояғыштар мен заттарды пайдаланбаңыз, құрылғыны газет қағазына немесе кез келген боялған беттерге қоймаңыз. Тренажер материалы бояғыштарды сіңіретін қасиеттерге ие.