


"ИНМЭН–1" жамбас бұлшықетішілік инъекция дағдыларын жаттықтыруға арналған (P10500) тренажерын пайдалану бойынша оқытушыларға арналған әдістемелік нұсқаулық.




O'NTÜSTIK QAZAQSTAN MEDISINA AKADEMIASY «Оңтүстік Қазақстан медицина академиясы» АҚ			SOUTH KAZAKHSTAN MEDICAL ACADEMY АО «Южно-Казахстанская медицинская академия»
Тәжірибелік дағдылар орталығы		044/28-	
Оқытушыларға арналған әдістемелік нұсқаулық			

O'NTÜSTIK QAZAQSTAN MEDISINA AKADEMIASY «Оңтүстік Қазақстан медицина академиясы» АҚ			SOUTH KAZAKHSTAN MEDICAL ACADEMY АО «Южно-Казахстанская медицинская академия»
Тәжірибелік дағдылар орталығы		044/28-	
Оқытушыларға арналған әдістемелік нұсқаулық			

ТДО отырысында қарастырылды

Хаттама № 5 08 12 2020 ж.

ТДО басшысы  Абдраимова С.Е.

ОҢТҮСТІК ҚАЗАҚСТАН MEDISINA АКАДЕМИАСЫ «Оңтүстік Қазақстан медицина академиясы» АҚ		 SOUTH KAZAKHSTAN MEDICAL ACADEMY АО «Южно-Казахстанская медицинская академия»
Тәжірибелік дағдылар орталығы	044/28-	
Оқытушыларға арналған әдістемелік нұсқаулық		

ОҢТҮСТІК ҚАЗАҚСТАН MEDISINA АКАДЕМИАСЫ «Оңтүстік Қазақстан медицина академиясы» АҚ		 SOUTH KAZAKHSTAN MEDICAL ACADEMY АО «Южно-Казахстанская медицинская академия»
Тәжірибелік дағдылар орталығы	044/28-	
Оқытушыларға арналған әдістемелік нұсқаулық		

Жинақ:


№	Атауы	Өлшем бірлігі	Саны
1	Тренажер	дана	1
2	Сұйықтық ыдысы	дана	1
3	Ректальды зонд	дана	1
4	Жақпа гелі	дана	1
5	Шприц 5 мл.	дана	1

Атауы: "ИНМЭН–1" жамбас бұлшықетішілік инъекция дағдыларын жаттықтыруға арналған (P10500) тренажеры.

Кіріспе: Бұл тренажер жамбас аймақ бұлшықетішілік инъекция дағдыларын үйретуге және дамытуға, сондай-ақ клизма жасауға арналған. Тренажер құрылымның анатомиялық принциптерін ескере отырып әзірленді. Өнім шетелдік тауарлардың артықшылықтарымен, сапалы материалмен және нақты манипуляциялармен сипатталады. Сапалы өндіріс тиісті күтіммен, қауіпсіздік шараларымен және пайдалану ерекшеліктерімен көптеген жаттығу сессияларын қамтамасыз етуі керек.

ОҢТҮСТІК ҚАЗАҚСТАН MEDISINA АКАДЕМИАСЫ «Оңтүстік Қазақстан медицина академиясы» АҚ		 SOUTH KAZAKHSTAN MEDICAL ACADEMY АО «Южно-Казахстанская медицинская академия»	
Тәжірибелік дағдылар орталығы		044/28-	
Оқытушыларға арналған әдістемелік нұсқаулық			

Сипаттама: Бұл тренажер анатомиялық құрылымға сәйкес жасалған және нақты белгілері бар ересек адамның жамбас аймағы және бұлшықетішілік инъекция дағдыларын дамытуға мүмкіндік береді. Тренажер нақты модельдеумен, нақты клиникалық сезімдермен және инъекцияға қарсы тұру сезімімен сипатталады.

ОҢТҮСТІК ҚАЗАҚСТАН MEDISINA АКАДЕМИАСЫ «Оңтүстік Қазақстан медицина академиясы» АҚ		 SOUTH KAZAKHSTAN MEDICAL ACADEMY АО «Южно-Казахстанская медицинская академия»	
Тәжірибелік дағдылар орталығы		044/28-	
Оқытушыларға арналған әдістемелік нұсқаулық			

Манекенді эксплуатацияға дайындау:

Пайдалану кезінде тренажер соққылардан қорғалуы керек.

Фломастерді, сия қаламдарын, ацетонды, йодты және басқа да бояғыш заттар мен басқа заттарды пайдаланбаңыз, жаттықтырушыны газет бетіне немесе боялған беттерге қоймаңыз.

1. Тренажерді тегіс, көлденең орналастырыңыз.
2. Ережеге сәйкес инъекция жасаңыз.