


**Жүктіліктің модель жиынтықтарын пайдалану
бойынша оқытушыларға арналған әдістемелік
нұсқаулық (Н 061).**

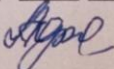


ОҢТҮСТІК ҚАЗАҚСТАН MEDISINA АКАДЕМИАСЫ «Оңтүстік Қазақстан медицина академиясы» АҚ		 SOUTH KAZAKHSTAN MEDICAL ACADEMY АО «Южно-Казахстанская медицинская академия»	
Тәжірибелік дағдылар орталығы		044/28-	
Оқытушыларға арналған әдістемелік нұсқаулық			

ОҢТҮСТІК ҚАЗАҚСТАН MEDISINA АКАДЕМИАСЫ «Оңтүстік Қазақстан медицина академиясы» АҚ		 SOUTH KAZAKHSTAN MEDICAL ACADEMY АО «Южно-Казахстанская медицинская академия»	
Тәжірибелік дағдылар орталығы		044/28-	
Оқытушыларға арналған әдістемелік нұсқаулық			

ТДО отырысында қаралды

Хаттама № 8 12 04. 2022 ж.

ТДО басшысы:  Алимбеков М.Е.

ОҢТҮСТІК ҚАЗАҚСТАН MEDISINA АКАДЕМИАСЫ «Оңтүстік Қазақстан медицина академиясы» АҚ		SOUTH KAZAKHSTAN MEDICAL ACADEMY АО «Южно-Казахстанская медицинская академия»	
Тәжірибелік дағдылар орталығы		044/28-	
Оқытушыларға арналған әдістемелік нұсқаулық			

ОҢТҮСТІК ҚАЗАҚСТАН MEDISINA АКАДЕМИАСЫ «Оңтүстік Қазақстан медицина академиясы» АҚ		SOUTH KAZAKHSTAN MEDICAL ACADEMY АО «Южно-Казахстанская медицинская академия»	
Тәжірибелік дағдылар орталығы		044/28-	
Оқытушыларға арналған әдістемелік нұсқаулық			

Жабдық:

№	Атауы	Өлшем бірлігі	Саны
1	Жүктіліктің 1-ші айы моделі, тіреуіште	дана	1
2	Жүктіліктің 2-ші және 3-ші айы моделі, тіреуіште	дана	1
3	Жүктіліктің 4-ші айы моделі, тіреуіште	дана	1
4	Жүктіліктің 5-ші айы моделі, тіреуіште	дана	1
5	Жүктіліктің 6-шы айы моделі, тіреуіште	дана	1
6	Жүктіліктің 7-ші айы моделі, тіреуіште	дана	1
7	Жүктіліктің 8-ші айы моделі, тіреуіште	дана	1
8	Жүктіліктің 9-шы айы моделі, тіреуіште	дана	1

Атауы: Жүктіліктің модель жиынтықтары (Н 061).

Кіріспе: Модель орта мектептерде, орта және жоғары медициналық оқу орындарында анатомияны оқыту үшін демонстрациялық материал ретінде пайдалануға арналған.

Сипаттама:

Жүктілік кезеңдерінің үлгілерінің жиынтығы жүктіліктің бірінші айынан тоғызыншы айына дейінгі ұрықтың дамуының он үлгісінен, сондай-ақ жатырдың үлгісінен тұрады.

Жатыр мен ұрықтың барлық негізгі анатомиялық құрылымдары егжей-тегжейлі көрсетілген

1. Жатыр моделі.

Көрсетеді: қынап (кесілген), жатыр мойны, жатыр, жатыр түтіктері және аналық бездер.



ОҢТҮСТІК ҚАЗАҚСТАН MEDISINA АКАДЕМИАСЫ «Оңтүстік Қазақстан медицина академиясы» АҚ	 SOUTH KAZAKHSTAN MEDICAL ACADEMY АО «Южно-Казахстанская медицинская академия»
Тәжірибелік дағдылар орталығы	044/28-
Оқытушыларға арналған әдістемелік нұсқаулық	

2. Жүктіліктің 1-ші айы моделі.

Эмбрионы бар жатыр.



3. Жүктіліктің 2-ші айы моделі.

Эмбрионы бар жатыр.




4. Жүктіліктің 3-ші айы моделі.

Эмбрионы бар жатыр.



5. Жүктіліктің 4-ші айы моделі.

ОҢТҮСТІК ҚАЗАҚСТАН MEDISINA АКАДЕМИАСЫ «Оңтүстік Қазақстан медицина академиясы» АҚ	 SOUTH KAZAKHSTAN MEDICAL ACADEMY АО «Южно-Казахстанская медицинская академия»
Тәжірибелік дағдылар орталығы	044/28-
Оқытушыларға арналған әдістемелік нұсқаулық	

Жұмысты аяқтағаннан кейін:

1. Модельды сабынды жылы суға малынған таза шүберекпен сүрту қажет;
2. Модельды мұқият құрғатыңыз;
3. Құрғақ, желдетілетін жерде сақтаңыз.

ОҢТҮСТІК ҚАЗАҚСТАН MEDISINA АКАДЕМИАСЫ «Оңтүстік Қазақстан медицина академиясы» АҚ	 SOUTH KAZAKHSTAN MEDICAL ACADEMY АО «Южно-Казахстанская медицинская академия»
Тәжірибелік дағдылар орталығы	044/28-
Оқытушыларға арналған әдістемелік нұсқаулық	

Модельды пайдалануға дайындау:

Жұмыс кезінде модель соққылардан қорғалуы керек.

Фломастер, сия қаламдары, ацетон, йод және басқа бояғыштар мен заттарды пайдаланбаңыз, симуляторды газет қағазына немесе кез келген боялған бетке қоймаңыз. Симулятор материалы бояғыштарды сіңіру мүмкіндігіне ие.

ОҢТҮСТІК ҚАЗАҚСТАН MEDISINA АКАДЕМИАСЫ «Оңтүстік Қазақстан медицина академиясы» АҚ	 SOUTH KAZAKHSTAN MEDICAL ACADEMY АО «Южно-Казахстанская медицинская академия»
Тәжірибелік дағдылар орталығы	044/28-
Оқытушыларға арналған әдістемелік нұсқаулық	

Алынбалы ұрық жатыры (қалыпты жағдай)



6. Жүктіліктің 5-ші айы моделі.

Алынбалы ұрық жатыры (қалыпты жағдай)



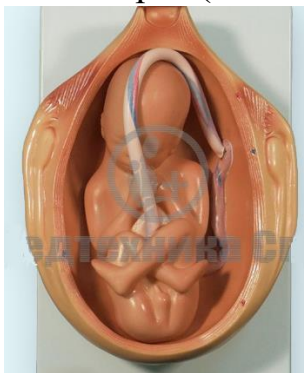
7. Жүктіліктің 6-шы айы моделі.

Алынбалы ұрық жатыры (жамбаспен келу)

ОҢТҮСТІК ҚАЗАҚСТАН MEDISINA АКАДЕМИАСЫ «Оңтүстік Қазақстан медицина академиясы» АҚ		SOUTH KAZAKHSTAN MEDICAL ACADEMY АО «Южно-Казахстанская медицинская академия»	
Тәжірибелік дағдылар орталығы		044/28-	
Оқытушыларға арналған әдістемелік нұсқаулық			



8. Жүктіліктің 7-ші айы моделі.
Алынбалы ұрық жатыры (жамбаспен келу)



9. Жүктіліктің 8-ші айы моделі.
Алынбалы ұрық жатыры (қалыпты жағдай)

ОҢТҮСТІК ҚАЗАҚСТАН MEDISINA АКАДЕМИАСЫ «Оңтүстік Қазақстан медицина академиясы» АҚ		SOUTH KAZAKHSTAN MEDICAL ACADEMY АО «Южно-Казахстанская медицинская академия»	
Тәжірибелік дағдылар орталығы		044/28-	
Оқытушыларға арналған әдістемелік нұсқаулық			



10. Жүктіліктің 9-шы айы моделі.
Алынбалы ұрық жатыры (қалыпты жағдай)

