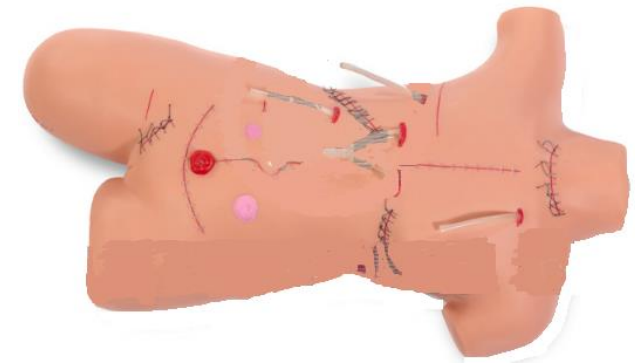



**Таңу және тігіс салу тренажерын пайдалану бойынша оқытушыларға арналған әдістемелік нұсқаулық (P18).**

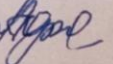


ОҢТҮСТІК ҚАЗАҚСТАН MEDISINA АКАДЕМИАСЫ «Оңтүстік Қазақстан медицина академиясы» АҚ		 SOUTH KAZAKHSTAN MEDICAL ACADEMY АО «Южно-Казахстанская медицинская академия»
Тәжірибелік дағдылар орталығы	044/28-	
Оқытушыларға арналған әдістемелік нұсқаулық		

ОҢТҮСТІК ҚАЗАҚСТАН MEDISINA АКАДЕМИАСЫ «Оңтүстік Қазақстан медицина академиясы» АҚ		 SOUTH KAZAKHSTAN MEDICAL ACADEMY АО «Южно-Казахстанская медицинская академия»
Тәжірибелік дағдылар орталығы	044/28-	
Оқытушыларға арналған әдістемелік нұсқаулық		

ТДО отырысында қаралды

Хаттама № 8 12 04. 2022 ж.

ТДО басшысы:  Алимбеков М.Е.

ОҢТҮСТІК ҚАЗАҚСТАН MEDISINA АКАДЕМИАСЫ «Оңтүстік Қазақстан медицина академиясы» АҚ		 SOUTH KAZAKHSTAN MEDICAL ACADEMY АО «Южно-Казахстанская медицинская академия»	
Тәжірибелік дағдылар орталығы		044/28-	
Оқытушыларға арналған әдістемелік нұсқаулық			

ОҢТҮСТІК ҚАЗАҚСТАН MEDISINA АКАДЕМИАСЫ «Оңтүстік Қазақстан медицина академиясы» АҚ		 SOUTH KAZAKHSTAN MEDICAL ACADEMY АО «Южно-Казахстанская медицинская академия»	
Тәжірибелік дағдылар орталығы		044/28-	
Оқытушыларға арналған әдістемелік нұсқаулық			

### Жабдық:

№	Атауы	Өлшем бірлігі	Саны
1	Тренажер	дана	1

### Атауы: (P18) Таңу және тігіс салу тренажеры.

Кіріспе: Тренажер әйелдердегі торакотомия мен лапаротомияның барлық түрлерін, дренажды түтіктерді және ампутация діңін орналастыруды имитациялайтын ең көп таралған хирургиялық кесулерді орындауға арналған. Студенттер жараларды күтуді, соның ішінде жууды, дезинфекциялауды, таңуды, және т.б. жаттығулар жасай алады. Тері жұмсақ және серпімді болады, осылайша таңғыштардың сенімді таңылуын қамтамасыз етеді.

### Сипаттамасы:

1. Қалқанша безінің хирургиясы
2. Төс сүйегінің ортаңғы сызық бойымен кесілуі
3. Оң жақты мастэктомия
4. Оң жақ холецистэктомия
5. Аппендэктомия
6. Сол жақ колостомия
7. Оң жақ колостомия
8. Абдоминальды гистерэктомия (көлденең қима)
9. Сол жақ нефрэктомия (торакоабдоминальды кесу)
10. Оң жақ нефрэктомия (қиғаш кесу)
11. Ламинэктомия
12. Сегізкөздегі дененің ойылуы – 2 кезең


ОҢТҮСТІК ҚАЗАҚСТАН MEDISINA АКАДЕМИАСЫ «Оңтүстік Қазақстан медицина академиясы» АҚ		 SOUTH KAZAKHSTAN MEDICAL ACADEMY АО «Южно-Казахстанская медицинская академия»	
Тәжірибелік дағдылар орталығы		044/28-	
Оқытушыларға арналған әдістемелік нұсқаулық			

### 13. Оң жақ санның ампутациялық дінгегі

#### **Манекенді пайдалануға дайындау:**

Жұмыс кезінде симулятор соққылардан қорғалуы керек.

Фломастер, сия қаламдары, ацетон, йод және басқа бояғыштар мен заттарды пайдаланбаңыз, симуляторды газет қағазына немесе кез келген боялған бетке қоймаңыз. Тренажер материалы бояғыштарды сіңіру мүмкіндігіне ие.

ОҢТҮСТІК ҚАЗАҚСТАН MEDISINA АКАДЕМИАСЫ «Оңтүстік Қазақстан медицина академиясы» АҚ		 SOUTH KAZAKHSTAN MEDICAL ACADEMY АО «Южно-Казахстанская медицинская академия»	
Тәжірибелік дағдылар орталығы		044/28-	
Оқытушыларға арналған әдістемелік нұсқаулық			

#### **Жұмысты аяқтағаннан кейін:**

1. Тренажерді сабынды жылы суға малынған таза шүберекпен сүрту қажет;
2. Тренажерді мұқият құрғатыңыз;
3. Тренажерды құрғақ және желдетілетін бөлмеде сақтаңыз.