


**Р104500 Жұлын және эпидуральды пункция
дағдыларын жаттықтыруға арналған манекен-
симуляторды қолдану бойынша оқытушыларға
әдістемелік нұсқау**




ОҢТҮСТІК ҚАЗАҚСТАН MEDISINA АКАДЕМИАСЫ «Оңтүстік Қазақстан медицина академиясы» АҚ		 SOUTH KAZAKHSTAN MEDICAL ACADEMY АО «Южно-Казахстанская медицинская академия»
Тәжірибелік дағдылар орталығы	044/28-	
Оқытушыларға арналған әдістемелік нұсқаулық		


ОҢТҮСТІК ҚАЗАҚСТАН MEDISINA АКАДЕМИАСЫ «Оңтүстік Қазақстан медицина академиясы» АҚ		 SOUTH KAZAKHSTAN MEDICAL ACADEMY АО «Южно-Казахстанская медицинская академия»
Тәжірибелік дағдылар орталығы	044/28-	
Оқытушыларға арналған әдістемелік нұсқаулық		

ТДО отырысында қарастырылды

Хаттама № 5 08 12 2020 ж.

ТДО басшысы  Абдраимова С.Е.

ОҢТҮСТІК ҚАЗАҚСТАН MEDISINA АКАДЕМИАСЫ «Оңтүстік Қазақстан медицина академиясы» АҚ		 SOUTH KAZAKHSTAN MEDICAL ACADEMY АО «Южно-Казахстанская медицинская академия»	
Тәжірибелік дағдылар орталығы		044/28-	
Оқытушыларға арналған әдістемелік нұсқаулық			

ОҢТҮСТІК ҚАЗАҚСТАН MEDISINA АКАДЕМИАСЫ «Оңтүстік Қазақстан медицина академиясы» АҚ		 SOUTH KAZAKHSTAN MEDICAL ACADEMY АО «Южно-Казахстанская медицинская академия»	
Тәжірибелік дағдылар орталығы		044/28-	
Оқытушыларға арналған әдістемелік нұсқаулық			

Жинақтау:

№	Атауы	Өлшем бірлігі	Саны
1	Манекен	дана	1
2	Желілік адаптер 12V	дана	1
3	Ауыстырылатын қосалқы былғары-жапсырма	дана	2
4	Жұлынның ауыспалы қосалқы модулі	дана	2
5	Шприц 5 мл.	дана	2
6	Сұйықтыққа арналған қапшық	дана	1
7	Түтікшеге арналған қысқыш	дана	4


Атауы: P104500 Жұлын және эпидуральды пункция дағдыларын жаттықтыруға арналған манекен-симулятор

Кіріспе: Бұл манекен жұлынның пункциясы және эпидуральды пункция дағдыларын дамытуға арналған. Тренажер медициналық жоғары оқу орындарында, колледждерде, ауруханаларда және басқа медициналық мекемелерде қолдануға қолайлы. Тренажер нақты пішінмен, дәл анатомиялық құрылымымен, көп функционалдылығымен, жақсартылған қасиеттері мен беріктігі бар материалды қолданумен сипатталады. Бел омыртқасы мен тері алынбалы.

ОҢТҮСТІК ҚАЗАҚСТАН MEDISINA АКАДЕМИАСЫ «Оңтүстік Қазақстан медицина академиясы» АҚ		 SOUTH KAZAKHSTAN MEDICAL ACADEMY АО «Южно-Казахстанская медицинская академия»	
Тәжірибелік дағдылар орталығы		044/28-	
Оқытушыларға арналған әдістемелік нұсқаулық			

Сипаттамасы:

1. Нақты көрінетін және жанасатын материал.
2. Нақты анатомиялық нұсқаулар.
3. Эпидуральды пункция дағдыларын жаттықтыру.
4. Ауыстырылатын тері манекені және жұлын модульдері.

ОҢТҮСТІК ҚАЗАҚСТАН MEDISINA АКАДЕМИАСЫ «Оңтүстік Қазақстан медицина академиясы» АҚ		 SOUTH KAZAKHSTAN MEDICAL ACADEMY АО «Южно-Казахстанская медицинская академия»	
Тәжірибелік дағдылар орталығы		044/28-	
Оқытушыларға арналған әдістемелік нұсқаулық			

Жұмысқа дайындау:

Манекенді оң жағына тегіс көлденең бетке қойыңыз.

Алдын-ала сұйықтықпен толтырылған қапшықшаны сол қолындағы тесікке қосыңыз (сол қолындағы жоғарғы жағында тығынмен жабылған).

Желілік адаптерді манекенге қосыңыз (қосылым ұясы сол жақта орналасқан) және оны желіге қосыңыз (кіріктірілген сорғы жұмыс істейді).

Сорғы сұйықтықтың қажетті мөлшерін жүктеген кезде, дағдыларды дамытуға кірісіңіз.