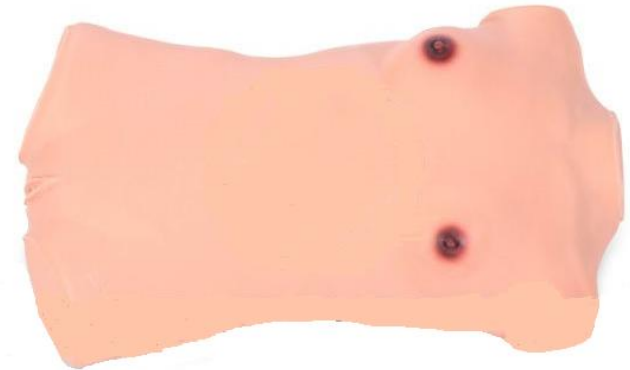




**Гинекологиялық және маммологиялық  
тексерудің  
тәжірибелік дағдыларын жаттықтыру үшін  
оқытушыларға арналған әдістемелік нұсқаулық  
(P10540).**



ОҢТҮСТІК ҚАЗАҚСТАН MEDISINA АКАДЕМИАСЫ «Оңтүстік Қазақстан медицина академиясы» АҚ		 SOUTH KAZAKHSTAN MEDICAL ACADEMY АО «Южно-Казахстанская медицинская академия»	
Тәжірибелік дағдылар орталығы		044/28-	
Оқытушыларға арналған әдістемелік нұсқаулық			

ОҢТҮСТІК ҚАЗАҚСТАН MEDISINA АКАДЕМИАСЫ «Оңтүстік Қазақстан медицина академиясы» АҚ		 SOUTH KAZAKHSTAN MEDICAL ACADEMY АО «Южно-Казахстанская медицинская академия»	
Тәжірибелік дағдылар орталығы		044/28-	
Оқытушыларға арналған әдістемелік нұсқаулық			

ТДО отырысында қарастырылды  
 Хаттама № 4 13 12 2022 ж.  
 ТДО басшысы  Калменов Н.Д.

ОҢТҮСТІК ҚАЗАҚСТАН MEDISINA АКАДЕМИАСЫ «Оңтүстік Қазақстан медицина академиясы» АҚ		SOUTH KAZAKHSTAN MEDICAL ACADEMY АО «Южно-Казахстанская медицинская академия»	
Тәжірибелік дағдылар орталығы		044/28-	
Оқытушыларға арналған әдістемелік нұсқаулық			

### Жұмысты аяқтау.

Жұмысты аяқтағаннан кейін:

1. Тренажерды сабынды жылы суға малынған таза шүберекпен сүрту қажет;
2. Тренажерды мұқият құрғатыңыз;
3. Тренажерды құрғақ және желдетілетін бөлмеде сақтаңыз.

### Жабдық:

№	Атауы	Өлшем бірлігі	Саны
1	Манекен (әйел торсы)	дана	1
2	Жатыр модульдерінің жинағы	жинақ	1
3	Гель- жағындысы	дана	1

ОҢТҮСТІК ҚАЗАҚСТАН MEDISINA АКАДЕМИАСЫ «Оңтүстік Қазақстан медицина академиясы» АҚ		SOUTH KAZAKHSTAN MEDICAL ACADEMY АО «Южно-Казахстанская медицинская академия»	
Тәжірибелік дағдылар орталығы		044/28-	
Оқытушыларға арналған әдістемелік нұсқаулық			


**Атауы:** Гинекологиялық және маммологиялық тексеру.

**Кіріспе:** Тренажер манекені-бұл гинекологиялық және маммологиялық тексеруден өту үшін арнайы жасалған кеуде, іш және жамбас симуляциясы бар ересек әйелдің денесі. Заманауи термопластика мен кеукті латекс модельді өте жұмсақ, жанды және серпімді етеді.

ОҢТҮСТІК ҚАЗАҚСТАН MEDISINA АКАДЕМИАСЫ «Оңтүстік Қазақстан медицина академиясы» АҚ		 SOUTH KAZAKHSTAN MEDICAL ACADEMY АО «Южно-Казахстанская медицинская академия»	
Тәжірибелік дағдылар орталығы		044/28-	
Оқытушыларға арналған әдістемелік нұсқаулық			

### Сипаттамасы:

1. Жатыр мойнының патологиялық өзгерістерін зерттеу (бір модуль-қалыпты және үшеуі патологиямен).
2. Сүт бездерін пальпациялық зерттеу (оң жақ кеуде- қалыпты, сол жақ кеудеде патологиясы бар).
3. Жатыр модулін ауыстыру.
4. Реалистік анатомиялық бағдарлар (қабырға, бұғана).
5. Лимфа түйіндерін пальпациялық тексеру (шап, қолтық асты және бұғана аймақтары).

ОҢТҮСТІК ҚАЗАҚСТАН MEDISINA АКАДЕМИАСЫ «Оңтүстік Қазақстан медицина академиясы» АҚ		 SOUTH KAZAKHSTAN MEDICAL ACADEMY АО «Южно-Казахстанская медицинская академия»	
Тәжірибелік дағдылар орталығы		044/28-	
Оқытушыларға арналған әдістемелік нұсқаулық			

### Тренажерды жұмысқа дайындау.

Жұмыс кезінде модель соққылардан қорғалуы керек.

Жұмыс кезінде тренажер соққылардан қорғалуы керек.

Фломастер, сия қаламдары, ацетон, йод және басқа бояғыштар мен заттарды пайдаланбаңыз, құрылғыны газет қағазына немесе кез келген боялған беттерге қоймаңыз. Тренажер материалы бояғыштарды сіңіретін қасиеттерге ие.