

**Методические рекомендации для преподавателей
по использованию
набор моделей беременности (Н 061).**



ОҢТҮСТІК ҚАЗАҚСТАН MEDISINA АКАДЕМИАСЫ «Оңтүстік Қазақстан медицина академиясы» АҚ		SOUTH KAZAKHSTAN MEDICAL ACADEMY АО «Южно-Казахстанская медицинская академия»	
Центр практических навыков		044/28-	
Методические рекомендации для преподавателей			

ОҢТҮСТІК ҚАЗАҚСТАН MEDISINA АКАДЕМИАСЫ «Оңтүстік Қазақстан медицина академиясы» АҚ		SOUTH KAZAKHSTAN MEDICAL ACADEMY АО «Южно-Казахстанская медицинская академия»	
Центр практических навыков		044/28-	
Методические рекомендации для преподавателей			

Рассмотрено на заседании ЦПН

Протокол № 8 от 12 04 2022 г.

Руководитель ЦПН: Алимбеков М.Е. *Алимбеков*

5	Модель матки и 6-й месяц беременности, на подставке	шт.	1
6	Модель матки и 7-й месяц беременности, на подставке	шт.	1
7	Модель матки и 8-й месяц беременности, на подставке	шт.	1
8	Модель матки и 9-й месяц беременности, на подставке	шт.	1

ОҢТҮСТІК ҚАЗАҚСТАН MEDISINA АКАДЕМИАСЫ «Оңтүстік Қазақстан медицина академиясы» АҚ		SOUTH KAZAKHSTAN MEDICAL ACADEMY АО «Южно-Казахстанская медицинская академия»	
Центр практических навыков		044/28-	
Методические рекомендации для преподавателей			

ОҢТҮСТІК ҚАЗАҚСТАН MEDISINA АКАДЕМИАСЫ «Оңтүстік Қазақстан медицина академиясы» АҚ		SOUTH KAZAKHSTAN MEDICAL ACADEMY АО «Южно-Казахстанская медицинская академия»	
Центр практических навыков		044/28-	
Методические рекомендации для преподавателей			

Комплектация:

№	Наименование	Ед.из мерен ия	Количество
1	Модель матки и 1-й месяц беременности, на подставке	шт.	1
2	Модель матки и 2-й и 3-й месяц беременности, на подставке	шт.	1
3	Модель матки и 4-й месяц беременности, на подставке	шт.	1
4	Модель матки и 5-й месяц беременности, на подставке	шт.	1

Наименование: Набор моделей беременности.

Введение: Модель предназначена для использования как демонстрационный материал при обучении курса анатомии в общеобразовательных школах, средних и высших медицинских учебных заведениях.

Характеристика:

Набор моделей стадий беременности состоит из десяти моделей развития плода с первого по девятый месяц беременности, а также модели матки.

Детально показаны все основные анатомические структуры матки и плода.

1. Модель матки.



Демонстрирует: влагалище (разрез), шейку матки, матку, маточные трубы и яичники.

2. Модель 1-й месяц беременности.

Матка с эмбрионом.

ОҢТҮСТІК ҚАЗАҚСТАН MEDISINA АКАДЕМИАСЫ «Оңтүстік Қазақстан медицина академиясы» АҚ	 SOUTH KAZAKHSTAN MEDICAL ACADEMY АО «Южно-Казахстанская медицинская академия»
Центр практических навыков	044/28-
Методические рекомендации для преподавателей	



3. Модель 2-й месяц беременности.



Матка с эмбрионом.

4. Модель 3-й месяц беременности.



Матка с эмбрионом.

ОҢТҮСТІК ҚАЗАҚСТАН MEDISINA АКАДЕМИАСЫ «Оңтүстік Қазақстан медицина академиясы» АҚ	 SOUTH KAZAKHSTAN MEDICAL ACADEMY АО «Южно-Казахстанская медицинская академия»
Центр практических навыков	044/28-
Методические рекомендации для преподавателей	

Подготовка моделей к эксплуатации:

При эксплуатации модели должен быть защищен от ударов.

Избегайте использования фломастеров, чернильных ручек, ацетона, йода и других красящих веществ и предметов, не укладывайте модели на газетную бумагу или любые окрашенные поверхности. Материал модели имеет свойства впитывать красящие вещества.

Завершение работы:

После окончания работы:

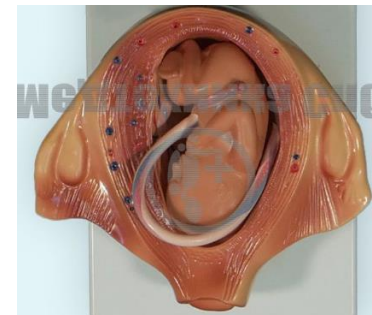
1. Необходимо протирать модели чистой тканью, смоченной теплой мыльной водой;
2. Тщательно просушивать модели;
3. Хранить в сухом, проветриваемом помещении.

ОҢТҮСТІК ҚАЗАҚСТАН MEDISINA АКАДЕМИАСЫ «Оңтүстік Қазақстан медицина академиясы» АҚ		SOUTH KAZAKHSTAN MEDICAL ACADEMY АО «Южно-Казахстанская медицинская академия»	
Центр практических навыков		044/28-	
Методические рекомендации для преподавателей			



ОҢТҮСТІК ҚАЗАҚСТАН MEDISINA АКАДЕМИАСЫ «Оңтүстік Қазақстан медицина академиясы» АҚ		SOUTH KAZAKHSTAN MEDICAL ACADEMY АО «Южно-Казахстанская медицинская академия»	
Центр практических навыков		044/28-	
Методические рекомендации для преподавателей			

5. Модель 4-й месяц беременности.



Матка с вынимаемым плодом.(нормальное положение)

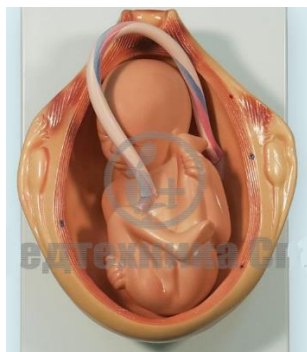
6. Модель 5-й месяц беременности.

Матка с вынимаемым плодом.(нормальное положение)



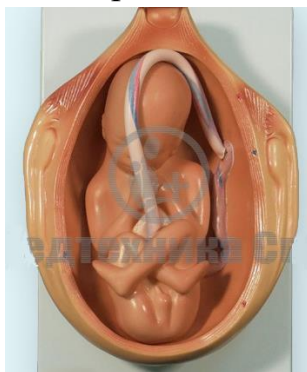
7. Модель 6-й месяц беременности.

ОҢТҮСТІК ҚАЗАҚСТАН MEDISINA АКАДЕМИАСЫ «Оңтүстік Қазақстан медицина академиясы» АҚ		SOUTH KAZAKHSTAN MEDICAL ACADEMY АО «Южно-Казахстанская медицинская академия»	
Центр практических навыков		044/28-	
Методические рекомендации для преподавателей			



Матка с вынимаемым плодом.(ягодичное предлежание)

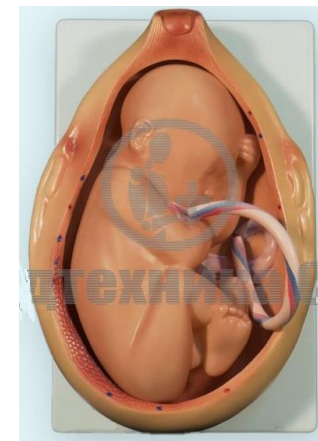
8. Модель 7-й месяц беременности.



Матка с вынимаемым плодом.(нормальное положение)

9. Модель 8-й месяц беременности.

ОҢТҮСТІК ҚАЗАҚСТАН MEDISINA АКАДЕМИАСЫ «Оңтүстік Қазақстан медицина академиясы» АҚ		SOUTH KAZAKHSTAN MEDICAL ACADEMY АО «Южно-Казахстанская медицинская академия»	
Центр практических навыков		044/28-	
Методические рекомендации для преподавателей			



Матка с вынимаемым плодом.(нормальное положение)

10. Модель 9-й месяц беременности.

Матка с вынимаемым плодом.(нормальное положение)