


| | | |
|--|--|--|
| O'NTUSTIK QAZAQSTAN MEDISINA AKADEMIASY «Оңтүстік Қазақстан медицина академиясы» АҚ |  SKMA -1979- | SOUTH KAZAKHSTAN MEDICAL ACADEMY АО «Южно-Казахстанская медицинская академия» |
| Кафедра «Хирургия» | 44 / 11 () | |
| Методические указания для самостоятельной работы по дисциплине «Сестринский уход в хирургии» | 1 стр. из 20 | |

МЕТОДИЧЕСКИЕ УКАЗАНИЯ ДЛЯ САМОСТОЯТЕЛЬНОЙ РАБОТЫ ОБУЧАЮЩИХСЯ

| | |
|-------------------------------|-------------------------------|
| Дисциплина: | «Сестринский уход в хирургии» |
| Код дисциплины: | SUH 2201 |
| Название ОП: | 6B10104 «Сестринское дело» |
| Объем учебных часов/кредитов: | 90 ч. (3 кредита) |
| Курс и семестр изучения: | 2 курс, III семестр |
| Самостоятельная работа: | 9/51 |

Шымкент, 2024 г.

| | | |
|--|--|--|
| O'NTUSTIK QAZAQSTAN MEDISINA AKADEMIASY «Оңтүстік Қазақстан медицина академиясы» АҚ |  SKMA -1979- | SOUTH KAZAKHSTAN MEDICAL ACADEMY АО «Южно-Казахстанская медицинская академия» |
| Кафедра «Хирургия» | 44 / 11 () | |
| Методические указания для самостоятельной работы по дисциплине «Сестринский уход в хирургии» | 2 стр. из 20 | |

Методические указания для самостоятельной работы обучающихся разработаны в соответствии с рабочей учебной программой дисциплины (силлабусом) «Сестринский уход в хирургии» и обсуждены на заседании кафедры

Протокол № 10⁶. 30.05.2024

Заведующий кафедрой
к.м.н., и.о. доцента



Жумагулов К.Н.

| | | |
|---|--|--|
| ОҢТҮСТІК ҚАЗАҚСТАН MEDISINA AKADEMIASY «Оңтүстік Қазақстан медицина академиясы» АҚ |  SKMA -1979- | SOUTH KAZAKHSTAN MEDICAL ACADEMY АО «Южно-Казахстанская медицинская академия» |
| Кафедра «Хирургия» | 44 / 11 () | |
| Методические указания для самостоятельной работы по дисциплине «Сестринский уход в хирургии» | 3 стр. из 20 | |

1. **Тема №1:** Современные методы обследования хирургических больных.
2. **Цель:** Закрепить и расширить знания студентов методами обследование хирургических больных. Научить студентов овладеть современным инструментальным исследованием.
3. **Задания:**
 - Опрос больного;
 - Оформление истории болезни;
 - Визуальная обследование больного;
 - Нормативные лабораторные показатели;
 - Виды инструментальных исследований;
 - Техника наиболее важных эндоскопических методов исследования и операции.
4. **Форма выполнения:** Подготовка тестовых заданий, ситуационных задачи, реферат, презентации.
5. **Критерии выполнения:** (требования к выполнению задания) смотрите*Примечания.
6. **Срок сдачи:** 1-2 неделя.
7. **Литература.** указана в конце
8. **Контроль:** (тесты, ситуационная задача прилагается)
 1. *Как проводится опрос жалобы больного?*
 2. *Что такое анамнез болезни и жизни больного?*
 3. *Как оформляется история болезни больного?*
 4. *Как проводится методы перкуссии, пальпации и аускультации?*
 5. *Какие вы знаете виды лабораторных исследований?*
 6. *Проводите интерпретацию лабораторных анализов?*
 7. *Как подготавливаете больных к инструментальным исследованиям?*

1. **Тема № 2:** Профилактика внутрибольничных инфекций в хирургических стационарах.
2. **Цель:** Научиться применять комплекс лечебных и профилактических мероприятий по борьбе с хирургической инфекцией. Научиться овладению метода профилактики внутрибольничных инфекций в хирургических стационарах.
3. **Задания:**
 - Принципы работы чистого и гнойного отделения;
 - Профилактика экзогенной инфекции;
 - Профилактика эндогенной инфекции;
 - Уборка хирургического отделения;
 - Больничные режим;
 - Обработка рук мед. персоналов.
4. **Форма выполнения:** Подготовка тестовых заданий, ситуационных задачи, реферат, презентации.
5. **Критерии выполнения:** (требования к выполнению задания) смотрите*Примечания.
6. **Срок сдачи:** 2 неделя.
7. **Литература:** указана в конце
8. **Контроль:** (тесты, ситуационная задача прилагается)
 1. *Каковы принципы работы лечебно-профилактических учреждений?*

| | | |
|---|--|--|
| ОҢТҮСТІК ҚАЗАҚСТАН MEDISINA AKADEMIASY «Оңтүстік Қазақстан медицина академиясы» АҚ |  SKMA -1979- | SOUTH KAZAKHSTAN MEDICAL ACADEMY АО «Южно-Казахстанская медицинская академия» |
| Кафедра «Хирургия» | 44 / 11 () | |
| Методические указания для самостоятельной работы по дисциплине «Сестринский уход в хирургии» | 4 стр. из 20 | |

2. *Какова структура хирургического отделения?*
3. *Перечислите зоны операционного блока*
4. *Какие пути передачи инфекции существует?*
5. *Объясните профилактику пути передачи инфекции?*
6. *Какова применение антисептических препаратов на практике?*
7. *Объясните правила применения виды антисептики?*
8. *Какие виды стерилизаций вы знаете?*

1. Тема № 3: Современные синтетические материалы в хирургии и травматологии.

2. Цель: Объяснить студентам с какой целью применяют синтетических материалов в хирургии и травматологии. Научит как использовать и ее важность применение. Владет использовать имплантанта.

3. Задания:

- Понятие электротравмы;
- Определение токи знака;
- Клиническое течение;
- Прогнозирование тяжести электротравмы;
- Первую помощь при электротравмах;
- Местное и хирургическое лечение.

4. Форма выполнения: Подготовка тестовых заданий, ситуационных задачи, реферат, презентации.

5. Критерии выполнения: (требования к выполнению задания) смотрите*Примечания.

6. Срок сдачи: 3 неделя.

7. Литература: указана в конце

8. Контроль: (тесты, ситуационная задача прилагается)

1. *Какие фазы существует электрического тока?*
2. *Как проявляется знаки тока?*
3. *Как оказать первую помощь при электротравмах?*
4. *Какие местное лечение электротрамы вы знаете?*
5. *Перечислите механизм действие электического тока.*
6. *Как протекает клиническое течение электротравмы?*
7. *Что такое ампутация и экзартикуляция?*

1. Тема № 4: Осложнения общего наркозаи местной анестезии. Виды блокады.

2. Цель: Научится распознать степени наркоза и своевременно оказать больному реанимационную помощь при различных осложнениях. Ознакомится профилактикой осложнений общего наркоза и местной анестезии. Владет виды блокады.

3. Задания:

- Ранние осложнения общего обезболивание;
- Поздние осложнения общего обезболивание;
- Осложнения местной анестезии;
- Реанимационные мероприятия при осложнениях;

| | | |
|---|--|--|
| ОҢТҮСТІК ҚАЗАҚСТАН MEDISINA AKADEMIASY «Оңтүстік Қазақстан медицина академиясы» АҚ |  SKMA -1979- | SOUTH KAZAKHSTAN MEDICAL ACADEMY АО «Южно-Казахстанская медицинская академия» |
| Кафедра «Хирургия» | 44 / 11 () | |
| Методические указания для самостоятельной работы по дисциплине «Сестринский уход в хирургии» | 5 стр. из 20 | |

- Первая мед. помощь при осложнениях местной анестезии.
 - Виды блокады.
- 4. Форма выполнения:** Подготовка тестовых заданий, ситуационных задачи, реферат, презентации.
- 5. Критерии выполнения:** (требования к выполнению задания) смотрите*Примечания.
- 6. Срок сдачи:** 4 неделя.
- 7. Литература:** указана в конце
- 8. Контроль:** (тесты, ситуационная задача прилагается)
1. *Какие осложнения встречаются при общем наркозе?*
 2. *Как проявляется ранние и поздние осложнения общего обезболивание.*
 3. *Какие мероприятия проводятся при осложнении общего наркоза?*
 4. *Как проводится реанимационные мероприятия при осложнениях?*
 5. *Расскажите осложнения местной анестезии.*
 6. *Окажите первую мед. помощь при осложнениях местной анестезии.*
 7. *Назовите виды блокады?*

1.Тема № 5: Терминальное состояние. Коллапс, обморок. Синдром травматического шока. Принципы диагностики и лечения.

2. Цель: Ознакомить студентов с понятием травматического шока, с вопросами возникновения травматического шока, патогенез развития. Определить характер стадии шока, течение клинической картины. Определить раннюю диагностику. Научить лечению травматического шока.

3. Задания:

- Понятие травматического шока;
- Стадии травматического шока;
- Клиническая картина травматического шока;
- Диагностика травматического шока;
- Методика обследования больных с травматическом шоком;
- Лечение травматического шока.

4. Форма выполнения: Подготовка тестовых заданий, ситуационных задачи, реферат, презентации.

5. Критерии выполнения: (требования к выполнению задания) смотрите*Примечания.

6. Срок сдачи: 5 неделя.

7. Литература: указана в конце

8. Контроль: (тесты, ситуационная задача прилагается)

1. *Объясните о понятие травматического шока.*
2. *Какие существует стадии травматического шока?*
3. *Какие изменения происходят в организме после травмы?*
4. *Как протекает клиническая картина травматического шока?*
5. *Проводите диагностику травматического шока?*
6. *Какие вы знаете методику обследования больных с травматическом шоком?*
7. *Как проводится первая медицинская помощь при травматическом шоке?*

| | | |
|---|---|--|
| OŃTÚSTIK QAZAQSTAN MEDISINA AKADEMIASY «Оңтүстік Қазақстан медицина академиясы» АҚ |  | SOUTH KAZAKHSTAN MEDICAL ACADEMY АО «Южно-Казахстанская медицинская академия» |
| Кафедра «Хирургия» | 44 / 11 () | |
| Методические указания для самостоятельной работы по дисциплине «Сестринский уход в хирургии» | 6 стр. из 20 | |

1. Тема № 6: Донорство. Заполнение медицинской документации. Осложнения и реакции при переливании крови.

2. Цель: Усвоить показания и противопоказания к переливанию крови. Усвоить механизм действия перелитой крови. Научиться проведению прямой и непрямой переливания крови. Освоить заполнение медицинской документации. Ознакомить осложнениями встречающихся во время переливаний кровезаменителей.

3. Задания:

- Понятие донорство;
- Показания переливания крови;
- Противопоказания переливания крови;
- Прямой и непрямой переливание крови;
- Действие перелитой крови;
- Оформление медицинской документации.
- Показание и противопоказания к переливанию крови;
- Виды осложнения после переливаний.

4. Форма выполнения: Подготовка тестовых заданий, ситуационных задачи, реферат, презентации.

5. Критерии выполнения: (требования к выполнению задания) смотрите*Примечания.

6. Срок сдачи: 6 неделя.

7. Литература: указана в конце

8. Контроль: (тесты, ситуационная задача прилагается)

1. *Что такое донорство?*
2. *Какие вы знаете показания и противопоказания к переливанию крови?*
3. *Каково механизм действие перелитой крови?*
4. *Какие вы знаете методы переливания крови?*
5. *Как оформляется медицинская документация.*
6. *Какие осложнения встречается вовремя переливаний крови?*

1. Тема № 7: Рубежный контроль №1

2. Цель: Оценить знания студентов по вопросам программированного контроля по билету, владения практическими навыками.

3. Задания: указана в конце


4. Форма выполнения/оценивания: устный ответ на теоритические вопросы, демонстрация практических навыков и защита истории болезни

5. Критерии выполнения: указана в конце.

6. Сроки сдачи: 7-ая неделя

7. Литература: указана в конце

8. Контроль (билеты из теоритических вопросов, ситуационных задач для выполнения практических навыков): перечень прилагается в КИСе.

| | | |
|---|--|--|
| ОҢТҮСТІК ҚАЗАҚСТАН MEDISINA AKADEMIASY «Оңтүстік Қазақстан медицина академиясы» АҚ |  SKMA -1979- | SOUTH KAZAKHSTAN MEDICAL ACADEMY АО «Южно-Казахстанская медицинская академия» |
| Кафедра «Хирургия» | 44 / 11 () | |
| Методические указания для самостоятельной работы по дисциплине «Сестринский уход в хирургии» | 7 стр. из 20 | |

1. Тема №8: Синдром длительного раздавливания. Принципы диагностики и лечения.

2. Цель: Освоить основные признаки и меры доврачебной помощи при длительном раздавливании. Изучить особенности течения, овладеть основными методами лечения пострадавшего с закрытыми травмами конечностей. Овладеть методом транспортировки больного.

3. Задания:

- Понятие синдрома длительного раздавливания;
- Клиническое течение СДР;
- Диагностика СДР;
- Профилактика почечной недостаточности;
- Транспортировка больного с СДР;
- Принципы лечение больного с СДР.

4. Форма выполнения: Подготовка тестовых заданий, ситуационных задачи, реферат, презентации.

5. Критерии выполнения: (требования к выполнению задания) смотрите*Примечания.

6. Срок сдачи: 8 неделя.

7. Литература: указана в конце

8. Контроль: (тесты, ситуационная задача прилагается)

1. *Что такое синдром длительного раздавливание?*
2. *Характеризуйте местные и общие симптомы.*
3. *Как протекают признаки почечной недостаточности?*
4. *Перечислите стадию СДР.*
5. *Как проводят обследование больных с травмами конечностей?*
6. *Окажите первую помощь при длительном раздавливании.*

1. Тема № 9: Основные клинические синдромы, возникающие при повреждении грудной клетки(гемоторакс, пневмоторакс).

2. Цель: Освоить основные признаки и меры доврачебной помощи при повреждениях грудной клетки. Изучить особенности течения переломов ребра. Овладеть основными методами диагностики и лечения пострадавшего с закрытыми и открытыми переломами.

3. Задания:

- Понятие повреждении грудной клетки;
- Виды гемо и пневмотораксов;
- Клиническое течение гемо и пневмоторакса;
- Диагностика гемоторакса и пневмоторакса;
- Профилактика дыхательной недостаточности;
- Первая помощь при повреждениях грудной клетки.

4. Форма выполнения: Подготовка тестовых заданий, ситуационных задачи, реферат, презентации.

5. Критерии выполнения: (требования к выполнению задания) смотрите*Примечания.

6. Срок сдачи: 9 неделя.

| | | |
|---|--|--|
| ОҢТҮСТІК ҚАЗАҚСТАН MEDISINA AKADEMIASY «Оңтүстік Қазақстан медицина академиясы» АҚ |  SKMA -1979- | SOUTH KAZAKHSTAN MEDICAL ACADEMY АО «Южно-Казахстанская медицинская академия» |
| Кафедра «Хирургия» | 44 / 11 () | |
| Методические указания для самостоятельной работы по дисциплине «Сестринский уход в хирургии» | 8 стр. из 20 | |

7. Литература: указана в конце

8. Контроль: (тесты, ситуационная задача прилагается)

1. *Какие виды пневмоторакса вы знаете?*
2. *Как проявляется признаки пневмогемоторакса.*
3. *Что такое клапанное пневмоторакс?*
4. *Как проводится обезболивание при переломах ребра?*
5. *Расскажите диагностику гемопневмоторакса.*
6. *Первая помощь при травмах грудной клетки как проводится?*

1. Тема № 10: Организация амбулаторной хирургической службы

2. Цель: Ознакомить студентов организационными вопросами амбулаторной хирургической службы. Ознакомить работами стационара и амбулатории.

3. Задания:

- Понятие электротравмы;
- Определение токи знака;
- Клиническое течение;
- Прогнозирование тяжести электротравмы;
- Первую помощь при электротравмах;
- Местное и хирургическое лечение.

4. Форма выполнения: Подготовка тестовых заданий, ситуационных задачи, реферат, презентации.

5. Критерии выполнения: (требования к выполнению задания) смотрите*Примечания.

6. Срок сдачи: 10 неделя.

7. Литература: указана в конце

8. Контроль: (тесты, ситуационная задача прилагается)


1. *Дайте понятие поликлиники?*
2. *Понятие амбулаторной хирургии.*
3. *Какие этапы амбулаторной хирургии?*
4. *Принципы организации амбулаторной хирургии?*
5. *Важности амбулаторной хирургии для населения.*

1. Тема № 11: Информационно- компьютерные технологии в хирургии.

2. Цель: владение информационно-компьютерные технологии в хирургии. Понять важности лапароскопической хирургии. Владет основными методами диагностики с эндовидеохирургии.

3. Задания:

- Развитие в хирургии информационно-компьютерные технологии.
- История развитие лапароскопической хирургии Республике Казахстане;
- Виды лапароскопической инструментарии, показания и противопоказания применению;
- Технология эндовидеохирургии;
- Важности и особенности телемедицины.

| | | |
|---|--|--|
| ОҢТҮСТІК ҚАЗАҚСТАН MEDISINA AKADEMIASY «Оңтүстік Қазақстан медицина академиясы» АҚ |  SKMA -1979- | SOUTH KAZAKHSTAN MEDICAL ACADEMY АО «Южно-Казахстанская медицинская академия» |
| Кафедра «Хирургия» | 44 / 11 () | |
| Методические указания для самостоятельной работы по дисциплине «Сестринский уход в хирургии» | 9 стр. из 20 | |

4. Форма выполнения: Подготовка тестовых заданий, ситуационных задачи, реферат, презентации.

5. Критерии выполнения: (требования к выполнению задания) смотрите*Примечания.

6. Срок сдачи: 11 неделя.

7. Литература: указана в конце

8. Контроль: (тесты, ситуационная задача прилагается)

- Объясните развитие в хирургии информационно-компьютерных технологии.
- Что знаете об истории развитие лапароскопической хирургии Республике Казахстане?
- Какие виды лапароскопической инструментарии, показания и противопоказания применению?
- Какие особенности применение технологии эндовидеохирургии?
- В чем важности и особенности телемедицины?

1. Тема № 12: Основы пластической хирургии и трансплантологии

2. Цель: ознакомить студентов видами и методами кожной пластики. Объяснить студентам важности операции кожной пластики.

3. Задания:

- Цели задачи пластической хирургии;
- Пластика мышцы, апоневроза, сосудов и нервов;
- Пластика сухожилий, костной ткани;
- Пластика полых органов;
- Биологической особенностями пересадки ткани;
- Несовместимость ткани;
- Действие трансплантата организму реципиента.

4. Форма выполнения: Подготовка тестовых заданий, ситуационных задачи, реферат, презентации.

5. Критерии выполнения: (требования к выполнению задания) смотрите*Примечания.

6. Срок сдачи: 12 неделя.

7. Литература: указана в конце

8. Контроль: (тесты, ситуационная задача прилагается)

1. Цели задачи пластической хирургии;
2. Пластика мышцы, апоневроза, сосудов и нервов;
3. Пластика сухожилий, костной ткани;
4. Пластика полых органов;
5. Биологической особенностями пересадки ткани;
6. Несовместимость ткани;
7. Действие трансплантата организму реципиента.

1. Тема № 13: Синдром «окклюзии магистральных кровеносных сосудов».

2. Цель: Закрепить и расширить знания студентов по этиологии, патогенезу, клиническим проявлениям и лечению острых тромбозов и эмболий магистральных артерий, окклюзирующим заболеваниям артерий.

| | | |
|--|--|--|
| O'NTUSTIK QAZAQSTAN MEDISINA AKADEMIASY «Оңтүстік Қазақстан медицина академиясы» АҚ |  SKMA -1979- | SOUTH KAZAKHSTAN MEDICAL ACADEMY АО «Южно-Казахстанская медицинская академия» |
| Кафедра «Хирургия» | 44 / 11 () | |
| Методические указания для самостоятельной работы по дисциплине «Сестринский уход в хирургии» | 10 стр. из 20 | |

3. Задания:

- Этиология, патогенез острых тромбозов и эмболии артерий;
- Клинические проявления и диагностика острых тромбозов магистральных артерий;
- Методы исследования больных с заболеваниями артерий;
- Перечислите инструментальные методы исследования, используемые при заболеваниях артерии;
- Показания к операции и виды оперативных вмешательств;
- Осложнения артериальной непроходимости.

4. Форма выполнения: Подготовка тестовых заданий, ситуационных задачи, реферат, презентации.

5. Критерии выполнения: (требования к выполнению задания) смотрите*Примечания.

6. Срок сдачи: 13 неделя.

7. Литература: указана в конце

8. Контроль: (тесты, ситуационная задача прилагается)

1. *Какие относительные признаки различных видов заболеваний сосудов вы знаете?*
2. *Какие диагностические манипуляции выполняемые при заболеваниях сосудов?*
3. *Какие профилактические мероприятия выполняемые с целью предотвращения тромбозов вы знаете?*
4. *Как проводится уход за варикозного расширение вен?*
5. *Какие особенности ухода за больными с тромбозом вы знаете?*

1. **Тема № 14:** Основы хирургии паразитарных заболеваний

2. Цель: Ознакомить студентов с паразитарными заболеваниями. Научить методами диагностики и хирургического лечения паразитарного заболевания.

3. Задания:

- Понятие и виды паразитарных заболеваний;
- Источники развития и пути заражения паразитарных заболеваний;
- Клиническое течение паразитарных заболеваний;
- Обследовать больного с паразитарными заболеваниями;
- Лабораторные, инструментальные исследование больных с паразитарными заболеваниями;
- Проведение сан. просветительную работу среди населения;
- Общие принципы лечения;
- Показания и противопоказания к операции.

4. Форма выполнения: Подготовка тестовых заданий, ситуационных задачи, реферат, презентации.


5. Критерии выполнения: (требования к выполнению задания) смотрите*Примечания.

6. Срок сдачи: 14 неделя.

7. Литература: указана в конце

8. Контроль: (тесты, ситуационная задача прилагается)

1. *Какие вы знаете возбудителей паразитарных заболеваний?*
2. *Как протекает созревание эхинококкоза?*

| | | |
|---|--|--|
| ОҢТҰСТІК ҚАЗАҚСТАН MEDISINA AKADEMIASY «Оңтүстік Қазақстан медицина академиясы» АҚ |  SKMA -1979- | SOUTH KAZAKHSTAN MEDICAL ACADEMY АО «Южно-Казахстанская медицинская академия» |
| Кафедра «Хирургия» | | 44 / 11 () |
| Методические указания для самостоятельной работы по дисциплине «Сестринский уход в хирургии» | | 11 стр. из 20 |

3. *Кто является промежуточным хозяином эхинококкоза?*
4. *Характеризуйте патогенез паразитарных заболеваний.*
5. *Каково клиническое течение паразитарных заболеваний?*
6. *Расскажите диагностику паразитарных заболеваний.*
7. *Перечислите методы лечения паразитарных заболеваний.*

1. Тема № 15: Рубежный контроль

2. **Цель:** Оценить знания студентов по вопросам программированного контроля по билету, владения практическими навыками.
3. **Задания:** указана в конце
4. **Форма выполнения/оценивания:** устный ответ на теоритические вопросы, демонстрация практических навыков и защита истории болезни
5. **Критерии выполнения:** указана в конце.
6. **Сроки сдачи:** 14-ая неделя
7. **Литература:** указана в конце
8. **Контроль** (билеты из теоритических вопросов, ситуационных задач для выполнения практических навыков): перечень прилагается в КИСе.

Примечания.

- **Критерии и оценки выполнения СРС (требования к выполнению задания)**

| Форма выполнения | Требования к выполнению заданий |
|---------------------|--|
| Реферат | Объем реферата 5-8 стр. Содержание включает введение, основная часть, выводы и предложения, список использованной литературы. Требования: грамотность, четкость, конкретность и логическая последовательность. Изложения материала; убедительность аргументации; краткость и точность формулировок. |
| Презентация | Мультимедийная презентация 8-12 слайдов по теме. Использование небольшого в символическом смысле информации (текстовой) но содержательного смысла (с наглядными примерами, фотографии, рисунки и диаграммы) отвечающие актуальности современного времени, научной терминологии. Критерии оценивания, анализирующие дизайн - оформление презентации логично, отвечает требованиям эстетики, дизайн не противоречит содержанию, диаграммы и рисунки привлекательны, интересные, соответствуют содержанию, не накладываются на текст. |
| Тестовые задания | Составление 10-12 тестовых вопросов по теме, первого и второго уровня; 1) простой- из пяти ответов один правильный; 2) тест соответствие; 3) тест последовательности; 4) открытый тест; 5) комбинационный тест. |
| Ситуационная задача | По теме составляется 1-3 ситуационной задачи. Привести пример из практики, клинических ситуации. Текст должен легко читаться, быть интересным, соответствовать теме. |

| | | |
|--|--|---|
| OŃTÚSTIK QAZAQSTAN MEDISINA AKADEMIASY «Оңтүстік Қазақстан медицина академиясы» АҚ |  SKMA -1979- | SOUTH KAZAKHSTAN MEDICAL ACADEMY АО «Южно-Казахстанская медицинская академия» |
| Кафедра «Хирургия» | | 44 / 11 () |
| Методические указания для самостоятельной работы по дисциплине «Сестринский уход в хирургии» | | 12 стр. из 20 |

Подготовка и защита реферата

| Цифровой эквивалент баллов | Общий процентное содержание | Правило оценивание |
|----------------------------|-----------------------------|---|
| 0 | 0 - 49 | Заневыполнения СРС. |
| 1,0 | 50 – 54 | За перепись данной работы. |
| 1,33 | 55 – 59 | За перепись данной работы. При защите реферата текст читает некорректно. |
| 1,67 | 60 – 64 | Реферат выполнен неаккуратно и не сдан в назначенный срок, написан самостоятельно, с использованием менее 3 литературных источников. При защите реферата текст читает. При ответе на вопросы допускает грубые ошибки, не ориентируется в материале. |
| 2,0 | 65 - 69 | Реферат выполнен аккуратно и сдан в назначенный срок, написан самостоятельно, с использованием не менее 3 литературных источников. При защите реферата текст читает. Неуверенно отвечает на вопросы, допускает принципиальные ошибки. |
| 2,33 | 70 - 74 | Реферат выполнен аккуратно и сдан в назначенный срок, написан самостоятельно, с использованием не менее 3 литературных источников. При защите реферата текст читает не уверенно в себя. Неуверенно отвечает на вопросы, допускает принципиальные ошибки. |
| 2,67 | 75 - 79 | Реферат выполнен аккуратно и сдан в назначенный срок, написан самостоятельно, с использованием не менее 3 литературных источников. Приведены схемы, таблицы и рисунки, несоответствующие теме реферата. При защите реферата текст рассказывает читая, При ответе на вопросы допускает принципиальные ошибки. |
| 3,0 | 80 – 84 | Реферат выполнен аккуратно и сдан в назначенный срок, написан самостоятельно, с использованием не менее 3 литературных источников. Приведены схемы, таблицы и рисунки, соответствующие теме реферата. При защите реферата текст не читает, а рассказывает. При ответе на вопросы допускает непринципиальные ошибки. |
| 3,33 | 85 - 89 | Реферат выполнен аккуратно и сдан в назначенный срок, написан самостоятельно, с использованием не менее 3 литературных источников. Приведены схемы, таблицы и рисунки, соответствующие теме реферата. При защите реферата текст не читает, а рассказывает уверенно в себя. При ответе на вопросы допускает непринципиальные ошибки. |

| | | |
|---|--|--|
| OŃTŪSTIK QAZAQSTAN MEDISINA AKADEMIASY «Оңтүстік Қазақстан медицина академиясы» АҚ |  SKMA -1979- | SOUTH KAZAKHSTAN MEDICAL ACADEMY АО «Южно-Казахстанская медицинская академия» |
| Кафедра «Хирургия» | | 44 / 11 () |
| Методические указания для самостоятельной работы по дисциплине «Сестринский уход в хирургии» | | 13 стр. из 20 |

| | | |
|------|----------|--|
| 3,67 | 90 – 94 | Реферат выполнен аккуратно и сдан в назначенный срок, написан самостоятельно, с использованием не менее 3 литературных источников. Приведены схемы, таблицы и рисунки, соответствующие теме реферата. При защите реферата текст не читает, а рассказывает. На вопросы отвечал неуверенно и безошибочно отвечает на все заданные вопросы. |
| 4,0 | 95 - 100 | Реферат выполнен аккуратно и сдан в назначенный срок, написан самостоятельно, с использованием не менее 3 литературных источников. Приведены схемы, таблицы и рисунки, соответствующие теме реферата. При защите реферата текст не читает, а рассказывает. Уверенно, без трудности и безошибочно отвечает на все заданные вопросы. |

Подготовка и защита презентация темы

| Цифровой эквивалент баллов | Общий процентное содержание | Правило оценивание |
|----------------------------|-----------------------------|---|
| 0 | 0 - 49 | За невыполнения работы. |
| 1,0 | 50 – 54 | За перепись данной работы. |
| 1,33 | 55 – 59 | За перепись данной работы. При защите презентации текст читает некорректно. |
| 1,67 | 60 – 64 | Презентация не сдана в назначенный срок, использовано менее 3 литературных источников, слайды не содержательны, при защите докладчик допускает грубые ошибки при ответе на вопросы, если не ориентируется в собственном материале. |
| 2,0 | 65 - 69 | Презентация выполнена самостоятельно, в назначенный срок, использовано не менее 3 литературных источников, слайды не содержательны, при защите автор допускает принципиальные ошибки при ответе на вопросы. |
| 2,33 | 70 - 74 | Презентация выполнена самостоятельно, в назначенный срок, использовано не менее 3 литературных источников, слайды содержательны, при защите автор допускает принципиальные ошибки при ответе на вопросы. |
| 2,67 | 75 - 79 | Презентация выполнена самостоятельно, в назначенный срок, использовано не менее 3 литературных источников, слайды содержательные и не лаконичные, при защите докладчик демонстрирует хорошие знания по теме, допускает принципиальные ошибки при ответе на вопросы. |
| 3,0 | 80 – 84 | Презентация выполнена самостоятельно, в назначенный срок, использовано не менее 3 литературных источников, слайды содержательные и лаконичные, при защите докладчик демонстрирует хорошие знания по теме, допускает |

| | | |
|--|--|---|
| OŃTÚSTIK QAZAQSTAN MEDISINA AKADEMIASY «Оңтүстік Қазақстан медицина академиясы» АҚ |  SKMA -1979- | SOUTH KAZAKHSTAN MEDICAL ACADEMY АО «Южно-Казахстанская медицинская академия» |
| Кафедра «Хирургия» | | 44 / 11 () |
| Методические указания для самостоятельной работы по дисциплине «Сестринский уход в хирургии» | | 14 стр. из 20 |

| | | |
|------|----------|--|
| | | непринципиальные ошибки при ответе на вопросы. |
| 3,33 | 85 - 89 | Презентация выполнена самостоятельно, в назначенный срок, использовано не менее 3 литературных источников, слайды содержательные и лаконичные, при защите докладчик демонстрирует хорошие знания по теме, допускает ошибки при ответе на вопросы, которые сам исправляет. |
| 3,67 | 90 – 94 | Презентация выполнена самостоятельно, в назначенный срок, использовано не менее 3 литературных источников, слайды содержательные и оформленный, при защите докладчик демонстрирует глубокие знания по теме, не допускает ошибок при ответе на вопросы во время обсуждения отвечает задумчиво неуверенностью. |
| 4,0 | 95 - 100 | Презентация выполнена самостоятельно, в назначенный срок, использовано не менее 3 литературных источников, слайды содержательные и оформленный, при защите докладчик демонстрирует глубокие знания по теме, не допускает ошибок при ответе на вопросы во время обсуждения отвечает четко без затруднения. |

Подготовка и защита тестовых заданий.

| Цифрой эквивалент баллов | Общий процентное содержание | Правило оценивание |
|--------------------------|-----------------------------|---|
| 0 | 0 - 49 | За невыполнения работы. |
| 1,0 | 50 – 54 | Тестовые задания содержат не менее 10 вопросов. Несодержательная основа текста, нечеткая постановка вопроса. Неоднотипные варианты ответов. Не имеется алгоритма ответов. Неверно отмечено более 50% правильных ответов. |
| 1,33 | 55 – 59 | |
| 1,67 | 60 – 64 | |
| 2,0 | 65 - 69 | Тестовые задания содержат не менее 10 вопросов. Сданы в назначенный срок. Основа теста несодержательна. Имеются тестовые задания, сформулированные нечетко, некорректно, неконкретно. Неоднотипные варианты ответов. Имеется алгоритм ответов. Не все верные ответы отмечены правильно. |
| 2,33 | 70 - 74 | |
| 2,67 | 75 - 79 | Тестовые задания содержат не менее 10 вопросов. Сданы в назначенный срок. Основа теста содержательна. Тестовые задания сформулированы четко, корректно, конкретно. Неоднотипные варианты ответов. Имеется алгоритм ответов. Верно отмечены правильные ответы. |
| 3,0 | 80 – 84 | |
| 3,33 | 85 - 89 | |
| 3,67 | 90 – 94 | Тестовые задания содержат не менее 10 вопросов. Сданы в назначенный срок. Основа теста содержательна. |

| | | |
|--|--|---|
| OŃTÚSTIK QAZAQSTAN MEDISINA AKADEMIASY «Оңтүстік Қазақстан медицина академиясы» АҚ |  SKMA -1979- | SOUTH KAZAKHSTAN MEDICAL ACADEMY АО «Южно-Казахстанская медицинская академия» |
| Кафедра «Хирургия» | | 44 / 11 () |
| Методические указания для самостоятельной работы по дисциплине «Сестринский уход в хирургии» | | 15 стр. из 20 |


| | | |
|--|--|--|
| | | Тестовые задания сформулированы четко, корректно, конкретно. Однотипные и адекватные варианты ответов. Имеется алгоритм ответов. Верно отмечены правильные ответы. |
|--|--|--|

Подготовка ситуационной задачи.

| Цифрой эквивалент баллов | Общий процентное содержание | Правило оценивание |
|--------------------------|-----------------------------|---|
| 0 | 0 - 49 | За невыполнения работы. |
| 1,0 | 50 – 54 | Ситуационная задача не содержит смысла. Нечеткая постановка клинических ситуаций. Несоответствует к теме. Не имеется алгоритма ответов. |
| 1,33 | 55 – 59 | |
| 1,67 | 60 – 64 | |
| 2,0 | 65 - 69 | Сданы в назначенный срок. Основа ситуационной задачи не содержательна. Задания сформулированные нечетко, некорректно, неконкретно. Соответствует к теме. Не все верные ответы отмечены правильно. |
| 2,33 | 70 - 74 | |
| 2,67 | 75 - 79 | Сданы в назначенный срок. Основа ситуационной задачи содержательна. Задания сформулированы четко, корректно, конкретно. Соответствует к теме. Верно приведены правильные ответы. |
| 3,0 | 80 – 84 | |
| 3,33 | 85 - 89 | |
| 3,67 | 90 – 94 | Сданы в назначенный срок. Основа ситуационной задачи содержательна. Задания сформулированы четко, корректно, конкретно. Соответствует к теме. Имеется уровень сложности. Верно приведены правильные ответы. |

Критерии оценки:

| Оценка по буквенной системе | Цифровой эквивалент баллов | Процентное содержание | Оценка по традиционной системе |
|-----------------------------|----------------------------|-----------------------|--------------------------------|
| A | 4,0 | 95-100 | Отлично |
| A - | 3,67 | 90-94 | |
| B + | 3,33 | 85-89 | Хорошо |
| B | 3,0 | 80-84 | |
| B - | 2,67 | 75-79 | |
| C + | 2,33 | 70-74 | Удовлетворительно |
| C | 2,0 | 65-69 | |
| C - | 1,67 | 60-64 | |
| D+ | 1,33 | 55-59 | |
| D- | 1,0 | 50-54 | |
| FX | 0,5 | 25-49 | Не удовлетворительно |
| F | 0 | 0-24 | |

| | | |
|---|--|--|
| OŃTÚSTIK QAZAQSTAN MEDISINA AKADEMIASY «Оңтүстік Қазақстан медицина академиясы» АҚ |  SKMA -1979- | SOUTH KAZAKHSTAN MEDICAL ACADEMY АО «Южно-Казахстанская медицинская академия» |
| Кафедра «Хирургия» | 44 / 11 () | |
| Методические указания для самостоятельной работы по дисциплине «Сестринский уход в хирургии» | 16 стр. из 20 | |

Литература

Оснaвнaя:

1. Ибадильдин, А. С. Хирургиялық аурулар : оқулық / А. С. Ибадильдин. - Алматы : "Қарасай", 2022. - 392 бет
2. Аубакирова, Д. Н. Хирургические болезни : учебное пособие / Д. Н. Аубакирова. - Караганда : ТОО "Medet Group", 2021. - 198
3. Нурахманов Б. Д. Хирургия. Т. 1 : учебник / Б. Д. Нурахманов, А. С. Ибадильдин, А.Б. Нурахманов. - Алма-Ата :Newbook, 2021. - 600 с
4. Нурахманов Б. Д. Хирургия. Т. 2 : учебник / Б. Д. Нурахманов, А. С. Ибадильдин, А.Б. Нурахманов. - Алма-Ата :Newbook, 2021. - 626 с
5. Феоктистов В.А., Аубакирова Д.Н. Особенности ухода за хирургическими больными : учебное пособие. - Караганда : АҚНҰР, 2021. - 136 с
6. Дұрманов Қ. Д. Жалпы хирургия: оқулық / . - Қарағанды : АҚНҰР, 2017. - 608 бет.
7. Gostishchev, V. K. General surgery: the manul / V. K. Gostishchev. -М. : GEOTAR-Media, 2015. - 220 p.
8. Гостищев, В. К. Жалпы хирургия :оқулық / Қаз. тіліне ауд. Д. А. Смаилов, жауапты ред. М. Ө. Мұқанов. ; РФ БФМ. - 5-бас.,қайтаөнд. жәнeтoлықт. ; И. М. Сеченов атындағыМоск. мед. акад. ұсынған. - М. : ГЭОТАР - Медиа, 2014. - 752 бет.
9. Қалдыбаев М.А. Жалпы хирургия.-1-том: оқулық.- Эверо, 2014
10. Қалдыбаев М.А. Жалпы хирургия.-2-том: оқулық.- Эверо, 2014
11. Қалдыбаев М.А. Жалпы хирургия.-3-том: оқулық.- Эверо, 2014
12. Нурахманов, Б. Д. Хирургия. Т. 1: учебник. - Алматы :Эверо, 2013
13. Brunicardi, F. Charles Schwartz's principles of surgery [Text] / F. Charles Brunicardi. - 10 nd ed. - [S. l.] : McGraw-Hill Education, 2015. - 2069 p. +эл. опт. диск (CD-ROM).
14. NikolaevA. Topographic anatomy and operative surgery: Textbook. – М.: Гэотар-Медиа, 2018
15. Clinical Orthopaedica.Agarwal R.P. 1 th ed. : textbook / Part-1.Deihi
16. Zaslau Stanley Step-Up to Surgery / Stanley Zaslau, Richard Vaughan. - 2th ed. - Philadelphia : Wolters Kluwer , 2014. - 426 p. Перевод заглавия: Шаг к хирургическому вмешательству
17. Кемельбеков К. С. Қан тамырлар хирургиясының өзекті сұрақтары : оқу-әдістемелік құрал / К. С. Кемельбеков. - Шымкент : Б. ж., 2024. - 45 бет. с

Дополнительная:

1. Гостищев, В. К. Клиническая оперативная гнойная хирургия: рук. для врачей / В. К. Гостищев. - М. : ГЭОТАР - Медиа, 2016. - 448 с.
2. Қалдыбаев, М. А. Ситуациялық тапсырмалар :жалпы хирургия пәніне арналған оқуқұралы - Қарағанды : ЖК "Ақнұр", 2013
3. Қалдыбаев, М. А. Жалпы хирургияның тест сұрақтары: оқуқұралы. - Қарағанды : ЖК "Ақнұр", 2013
4. Хирургические болезни : учебное пособие / Д. Н. Аубакирова. - Караганда : ТОО "MedetGroup", 2021. - 198 с
5. Lagoon, M. A. The course of faculty (Analitical) surgery in pictures, tables and schemes [Текст] : the manual / M. A. Lagoon, B. S. Kharitonov. - ; Ministry of Education and science of the Russian Federation. Recommended by I. M. Sechenov First Moskow State Medical University. - М. : GEOTAR-Media, 2017. - 436 p.
6. Gostishchev, V. K. General surgery [Текст] : the manul / V. K. Gostishchev. - М. : GEOTAR-Media, 2015. - 220 p
7. BhatSriram M. Manual of surgery. 3th ed. Jaypee Brothers Medical Publishers (P) LTD

| | |
|---|---|
| ОҢТҮСТІК ҚАЗАҚСТАН MEDISINA AKADEMIASY «Оңтүстік Қазақстан медицина академиясы» АҚ |  SOUTH KAZAKHSTAN MEDICAL ACADEMY АО «Южно-Казахстанская медицинская академия» |
| Кафедра «Хирургия» | 44 / 11 () |
| Методические указания для самостоятельной работы по дисциплине «Сестринский уход в хирургии» | 17 стр. из 20 |

Электронные ресурсы

1. Gostishchev, V. K. Generalsurgery [Электронный ресурс] :themanual / V. K. Gostishchev. - Электрон. текстовые дан. 65.0Мб). - М. : ГЭОТАР - Медиа, 2017. - эл. опт. диск (CD-ROM).
2. Гостищев, В. К. Жалпы хирургия [Электронный ресурс] :оқулық / В. К. Гостищев ; қазақтіл. ауд. Д. А. Смаилов. - Электрон. текстовые дан. (141Мб). - М. : ГЭОТАР - Медиа, 2014. - 752 б. с.
3. Хирургиялық аурулар [Электронный ресурс] :оқулық / А. Ж. Нұрмақов, А. Н. Баймаханов. - Электрон. текстовые дан. (59.9Мб). - М. : "Литтерра", 2017. - 256 бет
4. Жалпы хирургияның кейбір сұрақтары./ Садықанов У.С., Аубакирова Д.Н., Махметова Ж.С., ЕсембаеваЛ.К. , 2016 <https://aknurpress.kz/reader/web/2338>
5. Жалпы хирургияға арналған дәрістер.Қаныбеков А., БаймұхамбетовЖ.Ж. , 2017/
<https://aknurpress.kz/reader/web/1460>
6. Хирургиялық аурулар: Оқулық: 2-томдық,2-том. / Ред. басқарған М.И. Кузин; Қазақ тіліне аударған оқулықтың жалпы ред басқарған А.Н. Баймаханова. - М.: ГЭОТАР-Медиа, 2018. - 528б. - <http://rmebrk.kz/book/1174591>
7. Хирургиялық аурулар: Оқулық: 2-томдық,1-том. / Ред. басқарған М.И. Кузин; Қазақ тілі неаударған оқулықтың жалпы ред басқарған А.Н. Баймаханова. - М.: ГЭОТАР-Медиа, 2018. - 560б. <http://rmebrk.kz/book/1174592>
8. Мадыкенов О.М. Общая хирургия. (Учебное пособие). Алматы: Эверо, 2020. - 456 с https://www.elib.kz/ru/search/read_book/567/
9. МәдікеновӨ.М. Жалпы хирургия (Оқу құралы). Алматы: Эверо, 2016. - 452 б.https://elib.kz/ru/search/read_book/567/
10. А. Ж. Нұрмақов. Хирургия. Оқу құралы. Алматы: «Эверо», 2020. - 420 бетhttps://elib.kz/ru/search/read_book/716/
11. N.R.Rahmetov. M.K.Teleuov. Practical work on hospital surgery144p 2020 https://www.elib.kz/ru/search/read_book/902/
12. Қалдыбаев М.А. Жалпы хирургия –оқулық (I том). – 2020жыл. – 432 б https://www.elib.kz/ru/search/read_book/828/
13. Қалдыбаев М.А. Жалпы хирургия –оқулық (II том). –2020 жыл. – 448 б. https://www.elib.kz/ru/search/read_book/829/
14. Қалдыбаев М.А. Жалпы хирургия –оқулық (III том). –2020 жыл. – 200 б. https://www.elib.kz/ru/search/read_book/830/

ОҢТҮСТІК ҚАЗАҚСТАН

**MEDISINA
AKADEMIASY**

«Оңтүстік Қазақстан медицина академиясы» АҚ



SOUTH KAZAKHSTAN

**MEDICAL
ACADEMY**

АО «Южно-Казакстанская медицинская академия»

Кафедра «Хирургия»

Методические указания для самостоятельной работы по дисциплине
«Сестринский уход в хирургии»

44 / 11 ()
18 стр. из 20

ОҢТҮСТІК ҚАЗАҚСТАН

**MEDISINA
AKADEMIASY**

«Оңтүстік Қазақстан медицина академиясы» АҚ



SOUTH KAZAKHSTAN

**MEDICAL
ACADEMY**

АО «Южно-Казакстанская медицинская академия»

Кафедра «Хирургия»

Методические указания для самостоятельной работы по дисциплине
«Сестринский уход в хирургии»

44 / 11 ()
19 стр. из 20

ОҢТҮСТІК ҚАЗАҚСТАН

**MEDISINA
AKADEMIASY**

«Оңтүстік Қазақстан медицина академиясы» АҚ



SOUTH KAZAKHSTAN

**MEDICAL
ACADEMY**

АО «Южно-Казакстанская медицинская академия»

Кафедра «Хирургия»

Методические указания для самостоятельной работы по дисциплине
«Сестринский уход в хирургии»

44 / 11 ()
20 стр. из 20