





O'NTUSTIK QAZAQSTAN <b>MEDISINA</b> <b>AKADEMIASY</b> «Оңтүстік Қазақстан медицина академиясы» АҚ	 <b>SKMA</b> -1979-	SOUTH KAZAKHSTAN <b>MEDICAL</b> <b>ACADEMY</b> АО «Южно-Казахстанская медицинская академия»
«Хирургия, онкология және травматология кафедрасы» кафедрасы		044 –71 / ( )
«ЖТД-гі онкология» пәннің жұмыс оқу бағдарламасы (силлабус)		28 беттің 1 беті

**«Хирургия, онкология және травматология» кафедрасы**  
**«ЖТД-гі онкология» пәннің жұмыс оқу бағдарламасы (Силлабус)**  
**Білім беру бағдарламасының атауы: 6B10102 «Педиатрия»**


<b>1.</b>	<b>Пән туралы жалпы мағлұмат</b>		
1.1	Пән коды: ZhDT 6311	1.6	Оқу жылы: 2024-2025
1.2	Пән атауы: ЖТД-гі онкология	1.7	Курс: 6
1.3	Реквизитке дейінгі: Анатомия, физиология негіздері, жалпы патологиялық физиология, жалпы патологиялық анатомия, гистология негіздері, хирургиялық аурулар негіздері, ішкі аурулар негіздері модулы	1.8	Семестр: 11
1.4	Реквизиттен кейінгі: Онкология ересектер, онкология радиациялық (резидентура)	1.9	Кредит саны (ECTS): 5
1.5	Цикл: БНП	1.10	Компонент: ТК
<b>2.</b>	<b>Пәннің мазмұны (50 сөзден аспау қажет)</b>		
<p>Ана мен бала денсаулығын сақтаудың мемлекеттік және ұлттық бағдарламасы. Жүкті әйелдер мен жас балаларға МСАК деңгейінде патронаждық қызмет көрсетудің әмбебап прогрессивті моделі. Амбулаториялық және стационарлық жағдайларда ересектер мен балалар арасында жиі кездесетін аурулар кезінде ерте диагностика, дифференциалды диагностика, басқару тактикасы, емдеу, алдын алу, диспансерлік бақылау және оңалту. Диагностика, дифференциалды диагностика және емдеу тактикасы: тері қатерлі ісігі, меланома, ауыз қуысының қатерлі ісігі, төменгі ерін, қалқанша безінің ісіктері, қатерлі лимфомалар, жұмсақ тіндердің ісіктері, биллиарлы жүйенің ісіктері, несеп - жыныс жүйесінің ісіктері.</p>			
<b>3.</b>	<b>Жиынтық бағалау нысаны</b>		
3.1	Тестілеу 	3.5	Курстық
3.2	Жазбаша	3.6	Эссе
3.3	Ауызша	3.7	Жоба
3.4	Тәжірибелік дағдыларды қабылдау	3.8	Басқа (көрсету)
<b>4.</b>	<b>Пәннің мақсаты</b>		
<p>Клиникалық практикада диагностикалық, емдік, оңалту және профилактикалық іс – шараларды өз бетінше жүргізу үшін онкология бойынша қажетті білім, білік және практикалық дағдыларды меңгерген, кәсіби білім беру стандартының талаптарына жауап беретін жалпы практика маман-дәрігерін даярлау.</p>			
<b>5.</b>	<b>Оқытудың соңғы нәтижелері (пәннің ОН)</b>		

O'NTUSTIK QAZAQSTAN <b>MEDISINA</b> <b>AKADEMIASY</b> «Оңтүстік Қазақстан медицина академиясы» АҚ	 <b>SKMA</b> -1979- <b>MEDICAL</b> <b>ACADEMY</b> АО «Южно-Казахстанская медицинская академия»	SOUTH KAZAKHSTAN <b>MEDICAL</b> <b>ACADEMY</b> АО «Южно-Казахстанская медицинская академия»
«Хирургия, онкология және травматология кафедрасы» кафедрасы		044 –71 / ( )
«ЖТД-гі онкология» пәннің жұмыс оқу бағдарламасы (силлабус)		28 беттің 2 беті


ОН1	Дифференциалды диагностика және диагноз қою кезіндегі диагностикалық зерттеулердің нәтижелерін талдайды;			
ОН2	Халыққа екінші күрделілік санатындағы білікті медициналық көмек көрсету стратегиясын айқындайды;			
ОН3	Ересек тұрғындарға шұғыл және жедел білікті медициналық көмек көрсету кезінде шешім қабылдайды			
ОН4	Шешім қабылдау және білікті медициналық көмек көрсету нәтижесі үшін жауапкершілік алады.			
ОН5	Пациенттің проблемалары бойынша басқа мамандармен өзара іс-қимыл жасау кезінде коммуникативтік дағдыларды қолданады			
ОН6	Медицина саласындағы ақпарат пен ақпараттық технологияларды пайдаланады;			
ОН7	Медициналық практика мен зерттеуде ғылыми принциптерді, әдістер мен білімді қолдану. Қабілетті үздіксіз өз білімін жетілдіреді және дамытады. Клиникалық практикаға жаңа әдістерді енгізуге қабілетті.			
5.1.	<b>Пәннің ОН</b>	<b>Пәннің ББ-мен байланысты ОН оқыту нәтижелері</b>		
	ОН 1	ОН1. Балалардағы кең таралған аурулар кезінде диагностика, емдеу, динамикалық бақылау үшін биомедицина ғылымдарын білу мен түсінігін көрсетеді;		
	ОН 2			
	ОН 3	ОН 4. Барлық жастағы науқастарға жедел шұғыл білікті медициналық көмек көрсетеді;		
	ОН 4			
	ОН 5	ОН 6. Балалар мен жасөспірімдердің алдын алу, сараптама, оңалту бағдарламаларын іске асырады және бақылайды;		
	ОН 6			
	ОН 7	ОН 7. Медициналық этика, деонтология және құқықтық нормалар принциптерін сақтай отырып, мамандармен және халықпен медициналық практикада тиімді коммуникациялайды (ақпарат, идеялар және қорытындылар, проблемалар және оларды шешу);		
<b>6.</b>	<b>Пән туралы толық ақпарат</b>			
6.1	<b>Сағат саны</b>	<b>Дәріс</b>	<b>Тәжір. сабақ</b>	<b>ИОӨЖ</b>
		-	50	15
<b>7.</b>	<b>Оқытушылар туралы мәліметтер</b>			
<b>№</b>	<b>Т.А.Ж.</b>	<b>Дәрежесі мен лауазымы</b>	<b>Электрондық мекен жайы</b>	<b>Ғылыми қызығушылықтары және т.б.</b>
1	Жантеев М.Е.	м.ғ.к, доцент	Zhanteev1963@mail.ru	Онкологиядағы диагностиканың заманауи әдістері
2	Юсупов А.М.	ассистент	Amangeldy-yusupov@mail.r	Онкологиядағы диагностиканың
				Жоғары дәрежелі дәрігер
				Жоғары дәрежелі

O'NTÜSTİK QAZAQSTAN <b>MEDISINA</b> <b>AKADEMIASY</b> «Оңтүстік Қазақстан медицина академиясы» АҚ	 SOUTH KAZAKHSTAN <b>MEDICAL</b> <b>ACADEMY</b> АО «Южно-Казахстанская медицинская академия»
«Хирургия, онкология және травматология кафедрасы» кафедрасы	044 –71 / ( )
«ЖТД-гі онкология» пәннің жұмыс оқу бағдарламасы (силлабус)	28 беттің 3 беті


Ап-та	Тақырып атауы	Пәннің мазмұны	Пәннің қысқаша ОН	Сағат саны	Оқытудың түрлері / әдістері /технологиялары	Бағалаудың түрлері / әдістері
3.	Абдурахманов Б.А.	М.ғ.д. профессор м.а. Хирургия, онкология және травматология кафедрасының менгерушісі	babur_ad@mail.ru		заманауи әдістері Онкология дағы диагностиканың заманауи әдістері	дәрігер М.ғ.д. профессор м.а
<b>8. Тақырыптық жоспар</b>						
1	<i>Тәжірибелік сабақ</i> ҚР онкологиялық қызметті ұйымдастыру. Канцерогенез. Онкологияының теориялық негіздері. Фондық ісікалды және ісіктік процесстердің алдын алуы (облигаттық және факультативтік обыр)	Жалпы онкология, қатерлі ісіктердің жіктелуі (клиникалық, TNM, гистологиялық). Амбулаториялық жағдайда онкологиялық науқастарға емдеу-алдын алу көмегін ұйымдастыру. Тәуекел топтарын анықтау. Онкодеонтология. Онкологиялық аурулардың дамуының канцерогендік теориясы. химиялық, физикалық және биологиялық канцерогендер. Канцерогендердің ағзаға әсері, жасуша дифференциациясының бұзылуы. Онкодеонтология, онкологиялық науқастардың ерекшеліктері.	<b>ОН1</b> <b>ОН2</b>	4	Сабақ тақырыбын талқылау, Стандартталған пациент	Онкологиялық науқасты тексеруді көрсету
	ИОӨЖ.ИӨЖ Аналық бездің катерлі ісігі..	Аналық бездің анатомиясы және қызметі. Клиника, диагностиканың заманауи әдістері және ісік алды ауруларынан	<b>ОН1</b> <b>ОН2</b> <b>ОН4</b>	1/ 6	Жетекшілік ететін нау-қастың ауру тарихын қорғау. Презентацияны баяндама қорғау. Оқу-ғылыми	Медициналық құжаттамааның сапасын бағалау Тексеру-

O'NTUSTIK QAZAQSTAN <b>MEDISINA</b> <b>AKADEMIASY</b> «Оңтүстік Қазақстан медицина академиясы» АҚ	 SOUTH KAZAKHSTAN <b>MEDICAL</b> <b>ACADEMY</b> АО «Южно-Казахстанская медицинская академия»
«Хирургия, онкология және травматология кафедрасы» кафедрасы	044 –71 / ( )
«ЖТД-гі онкология» пәннің жұмыс оқу бағдарламасы (силлабус)	28 беттің 4 беті


		дифференциалды диагностикалау. Болжам.			әдебиеттер мен жұмыс. баяндама Жобалық жұмыс. Жоба тақырыбын талқылау. Жұмыс жоспарын құру. <b>PBL</b>	парағы Кері байла ныс Жоба монито рингі
2	<i>Тәжірибелік сабақ</i> Диагностика мен емдеудің заманауи әдістері. Онкологияда хирургиялық, емдеу әдістері .Клиникалық топтар.	Онкологиялық науқастарды диспансерлік бақылаудың ерекшеліктері Қатерлі ісіктерді ерте және уақтылы диагностикалау әдістері (Кәсіби тексеру, скрининг - әдіс). Онкологиялық науқастарды емдеудің жалпы принциптері мен әдістері. Қатерлі ісіктерді хирургиялық, сәулелік және ісікке қарсы дәрілік емдеудің принциптері мен әдістері Емханаларды тіркеу бөлімінің жұмыс принципі. Есепке алу-есеп беру құжаттамасын жүргізу. Қатерлі ісікке дейінгі аурулардың пайда болуына ықпал ететін факторлар. Малигнизация механизмі.	<b>ОН1</b> <b>ОН2</b> <b>ОН3</b> <b>ОН5</b>	4	Сабақ тақырыбын талқылау, Стандарт-талған пациент	Ситуациял ық есептерді шешу, ауызша сұрау.

O'NTUSTIK QAZAQSTAN <b>MEDISINA</b> <b>AKADEMIASY</b> «Оңтүстік Қазақстан медицина академиясы» АҚ	 SOUTH KAZAKHSTAN <b>MEDICAL</b> <b>ACADEMY</b> АО «Южно-Казахстанская медицинская академия»
«Хирургия, онкология және травматология кафедрасы» кафедрасы	044 –71 / ( )
«ЖТД-гі онкология» пәннің жұмыс оқу бағдарламасы (силлабус)	28 беттің 5 беті

	<p><i>ОБӨЖ/БӨЖ.</i>          Қуық асты безінің қатерлі ісігі.          Жоба:          Онкологиялық және травматологиялық наукастарда операциядан кейінгі жараларды емдеуді жеделдету жолдары</p>	<p>Қуық асты безінің анатомиясы және қызметі. Қатерлі ісікке дейінгі аурулар және олардың пайда болуына ықпал ететін факторлар, емдеу тактикасы. Клиника, обыр алды ауруларынан Обыр диагностикасының заманауи әдістері және дифференциалды диагностикасы - простата аденомасы. Сатысына байланысты простата обырын емдеудің заманауи әдістері. Болжам. <i>Клиникалық хаттама</i> «Қуық асты безінің қатерлі ісігі.» №14 от 30.10.15</p>	<p><b>ОН1</b> <b>ОН2</b> <b>ОН4</b></p>	1/6	<p>Қурация          Презентацияны қорғау баяндама.          Оқу-ғылыми әдебиеттер мен жұмыс. Жобалық жұмыс  <b>PBL</b></p>	<p>Медициналық құжаттамамен сапасын бағалау парағы-  <b>Жоба мониторингі</b></p>
3	<p><i>Тәжірибелік сабақ</i>          Терінің қатерлі ісіктері, меланома.</p>	<p>Этиологиясы, эпидемиологиясы, ерте диагностикасы, емі. Жіктелуі. Симптомдары малигнизация анықталуындағы. ҚР-да аурушаңдық. Болжам. Патологиялық анатомия және метастаз. Клиникалық көрініс, диагноз және дифференциалды диагноз. Кезеңге байланысты диагностика мен емдеудің заманауи әдістері. Хирургиялық операциялардың түрлері. <i>Клиникалық хаттама</i> «Тері ісігі» №14 30.10.15</p>	<p><b>ОН1</b> <b>ОН2</b> <b>ОН3</b> <b>ОН4</b> <b>ОН5</b></p>	4	<p>Сабақ тақырыбын талқылау, Стандарт-талған пациент</p>	<p>Ситуациялық есептерді шешу, ауызша сұрау.</p>
	<p><i>ОБӨЖ/БӨЖ.</i>          Көмейдің қатерлі ісігі.</p>	<p>Сырқаттанушылы, жіктелуі, клиникасы, диагностикасы, емі. <i>Клиникалық хаттама</i> №14 30.10.15 «Көмейдің қатерлі ісігі»</p>	<p><b>ОН1</b> <b>ОН2</b> <b>ОН4</b></p>	2/6	<p>Қурация          Презентацияны қорғау баяндама.          Оқу-ғылыми әдебиеттер мен жұмыс. Жобалық жұмыс</p>	<p>Медициналық құжаттамамен сапасын бағалау парағы-  <b>Жоба</b></p>


O'NTUSTIK QAZAQSTAN <b>MEDISINA</b> <b>AKADEMIASY</b> «Оңтүстік Қазақстан медицина академиясы» АҚ	 SOUTH KAZAKHSTAN <b>MEDICAL</b> <b>ACADEMY</b> АО «Южно-Казахстанская медицинская академия»
«Хирургия, онкология және травматология кафедрасы» кафедрасы	044 –71 / ( )
«ЖТД-гі онкология» пәннің жұмыс оқу бағдарламасы (силлабус)	28 беттің 6 беті

					<b>PBL</b>	<b>мониторингі</b>
	<i>Аралық бақылау I</i>					
4	<i>Тәжірибелік сабақ</i> Сүт безінің фондық және ісік алды аурулары. Мастопатия. Сүт безі обыры.	Анатомиясы, функциясы сүт безі. Факторлар обыралды ауруларды тудыратын. Клиникасы, заманауи диагностикалық әдістер, соның ішінде скрининг әдістері. Емдеу тактикасы әр түрлі нысандарын обыр алды аурулары. Этиологиясы, патогенезі, диагностикасы емі. Клиникасы, заманауи диагностикалық әдістер, соның ішінде скрининг әдістері. Қатерлі ісіктің әртүрлі түрлерін емдеу тактикасы. <i>Клиникалық хаттама «Сүт безі обыры» №1727.11.15.</i>	<b>ОН1</b> <b>ОН2</b> <b>ОН3</b> <b>ОН4</b> <b>ОН5</b>	4	Сабақ тақырыбын талқылау, Стандарт-талған пациент	Ситуациялық есептерді шешу, ауызша сұрау.
	<i>ОБӨЖ/БӨЖ.</i> Қатерлі ісіктердің сәулелік терапиясы.	Сәулелік терапиямен емдеу ерекшеліктері. Көрсеткіштері және қарсы көрсеткіштері	<b>ОН1</b> <b>ОН2</b> <b>ОН4</b>	1/ 6	Қурация Презентацияны қорғау баяндама. Оқу-ғылыми әдебиеттер мен жұмыс. Жобалық жұмыс <b>PBL</b>	Медициналық құжаттама ның сапасын бағалау парағы- <b>Жоба мониторингі</b>
5	<i>Тәжірибелік сабақ</i> Қатерлі лимфомалар.	Қатерлі лимфомалардың клиникалық және морфологиялық жіктелуі. Лимфогрануломатоздың кезеңдері бойынша клиникалық жіктелуі. Морфологиялық нұсқалар және олардың болжамы. Диагностиканың заманауи әдістері. Емдеу	<b>ОН2</b> <b>ОН3</b> <b>ОН4</b> <b>ОН7</b>	4	Науқастарды курациялау, таңу кабинетіндегі жұмыс, оперблоктағы жұмыс, ауызша сұрау, шағын топтардағы	Тақырыптық науқасты талдауға чек лист. «Стандарт талған пациент» методикасын қолдануға

O'NTUSTIK QAZAQSTAN <b>MEDISINA</b> <b>AKADEMIASY</b> «Оңтүстік Қазақстан медицина академиясы» АҚ	 SOUTH KAZAKHSTAN <b>MEDICAL</b> <b>ACADEMY</b> АО «Южно-Казахстанская медицинская академия»
«Хирургия, онкология және травматология кафедрасы» кафедрасы	044 –71 / ( )
«ЖТД-гі онкология» пәннің жұмыс оқу бағдарламасы (силлабус)	28 беттің 7 беті


		әдісін таңдау. Болжам.			жұмыс, пікірталас. <b>BL</b>	чек лист
	<i>ОБӨЖ/БӨЖ.</i> Капоши саркомасы	Клиникалық көріністер, болжам және курс. Диагностика. Емі.	<b>ОН1</b> <b>ОН2</b> <b>ОН4</b>	1/ 6	Қурация Презентацияны қорғау баяндама. Оқу-ғылыми әдебиеттер мен жұмыс. Жобалық жұмыс <b>PBL</b>	Медицинал ық құжаттаман ың сапасын бағалау парағы- <b>Жоба</b> <b>мониторин</b> <b>гі</b>
6	<i>Тәжірибелік сабақ</i> Өңеш ісіктері.	Этиологиясы, эпидемиологиясы, диагностикасы, емі. Анатомия, өңештің қызметі. Нозологиялық нысан бойынша жіктеу. Қатерлі ісік ауруының пайда болуына ықпал ететін факторлар. әдістері. Болжам.	<b>ОН2</b> <b>ОН3</b> <b>ОН4</b> <b>ОН6</b>	4	Науқастарды қурациялау, таңу кабинетіндегі жұмыс, оперблоктағы жұмыс, ауызша сұрау, шағын топтардағы жұмыс, пікірталас. <b>PBL</b>	Тақырыпт ық науқасты талдауға чек лист. «Стандарт талған пациент» методикас ын қолдануға чек лист
	<i>ОБӨЖ/БӨЖ.</i> Омыртқа ісіктері.	Сырқаттанушылық, жіктелуі, клиникасы, диагностикасы, емі.	<b>ОН1</b> <b>ОН2</b> <b>ОН4</b>	2/ 6	Қурация Жетекшілік ететін науқастың ауру тарихын қорғау  Презентацияны қорғау. Оқу-ғылыми әдебиеттермен жұмыс. Жобалық жұмыс <b>PBL</b>	Медицинал ық құжаттаман ың сапасын бағалау парағы. <b>Жоба</b> <b>а</b> <b>мониторинг</b> <b>і</b>
Аралық бақылау 1						
7	<i>Тәжірибелік сабақ</i> Тоқ және тікішектің	Этиологиясы, эпидемиологиясы,	<b>ОН1</b> <b>ОН2</b>	4	Тақырыптық науқасты талдау. «Стандартталған	Тақырыпт ық науқасты




ОҢТҮСТІК ҚАЗАҚСТАН <b>MEDISINA</b> <b>AKADEMIASY</b> «Оңтүстік Қазақстан медицина академиясы» АҚ	 SOUTH KAZAKHSTAN <b>MEDICAL</b> <b>ACADEMY</b> АО «Южно-Казахстанская медицинская академия»
«Хирургия, онкология және травматология кафедрасы» кафедрасы	044 –71 / ( )
«ЖТД-гі онкология» пәннің жұмыс оқу бағдарламасы (силлабус)	28 беттің 8 беті

	ісіктері.	диагностикасы, емі. Тоқ ішектің обыр алды ауруларын емдеу клиникасы, диагностикасы және тактикасы. Диагностика мен емдеудің заманауи әдістері. Паллиативті операциялар. Болжам.	<b>ОН3</b> <b>ОН4</b> <b>ОН7</b>		пациент» методикасын қолдану <b>PBL</b>	талдауға чек лист. «Стандарт талған пациент» методикасын қолдануға чек лист
	<i>ОБӨЖ/БӨЖ.</i> Билиопанкреатоудоденал ыды жүйеніңісіктері	Клиникасы, диагностикасы, емдеу ерекшеліктері.	<b>ОН1</b> <b>ОН2</b> <b>ОН4</b>	1/ 6	Қурация Жетекшілік ететін наукастың ауру тарихын қорғау Презентацияны қорғау. Оқу-ғылыми әдебиеттермен жұмыс. Жобалық жұмыс <b>PBL</b>	Медициналық құжаттамамың сапасын бағалау парағы Жоба мониторингі. Критериалды бағалау;
8	<i>Тәжірибелік сабақ</i> Өкпе және медиастинаның ісіктері	Этиологиясы, эпидемиологиясы, диагностикасы, емі. Өкпенің обыр алды ауруларын емдеу клиникасы, диагностикасыжәне тактикасы. Диагностика мен емдеудіңзаманауи әдістері. Паллиативті операциялар. Болжам. Медиастинаның ісіктер, шығу тегі мен локализациясы бойынша жіктеу, клиникалық көріністер, диагностика және емдеу.	<b>ОН1</b> <b>ОН2</b> <b>ОН3</b> <b>ОН5</b>	4	Сабақ тақырыбын талқылау, Стандарт-талған пациент	Ситуациялық есептерді шешу, ауызша сұрау.




O'NTUSTIK QAZAQSTAN <b>MEDISINA</b> <b>AKADEMIASY</b> «Оңтүстік Қазақстан медицина академиясы» АҚ	 SOUTH KAZAKHSTAN <b>MEDICAL</b> <b>ACADEMY</b> АО «Южно-Казахстанская медицинская академия»
«Хирургия, онкология және травматология кафедрасы» кафедрасы	044 –71 / ( )
«ЖТД-гі онкология» пәннің жұмыс оқу бағдарламасы (силлабус)	28 беттің 9 беті


	<i>ОБӨЖ/БӨЖ.</i> Бас мидың және жұлынның ісіктері	Клиникасы, диагностикасы, емі	<b>ОН1</b> <b>ОН2</b> <b>ОН4</b>	1/6	Қурация Презентацияны қорғау баяндама. Оқу-ғылыми әдебиеттер мен жұмыс. Жобалық жұмыс <b>PBL</b>	Медициналық құжаттамамың сапасын бағалау парағы- <b>Жоба мониторингі</b>
9	<i>Тәжірибелік сабақ</i> Төменгі еріннің, ауыз қуысының қатерлі ісігі.	Этиологиясы, эпидемиологиясы, ерте диагностикасы, емі. Жіктелуі. Симптомдары малигнизация анықталуындағы. ҚР-да аурушаңдық. Болжам. Патологиялық анатомия және метастаз. Клиникалық көрініс, диагноз және дифференциалды диагноз. Кезеңге байланысты диагностика мен емдеудің заманауи әдістері. Хирургиялық операциялардың түрлері. <i>Клиникалық хаттама «Ерін ісігі» №14 30.10.15</i>	<b>ОН1</b> <b>ОН2</b> <b>ОН3</b> <b>ОН4</b> <b>ОН5</b>	4	Сабақ тақырыбын талқылау, Стандарт-талған пациент	Ситуациялық есептерді шешу, ауызша сұрау.
	<i>ОБӨЖ/БӨЖ.</i> Асқазан қатерлі ісігі.	Клиникасы, диагностикасы, емі	<b>ОН1</b> <b>ОН2</b> <b>ОН4</b>	2/ 6	Қурация Презентацияны қорғау баяндама. Оқу-ғылыми әдебиеттер мен жұмыс. Жобалық жұмыс <b>PBL</b>	Медициналық құжаттамамың сапасын бағалау парағы- <b>Жоба мониторингі</b>

O'NTUSTIK QAZAQSTAN <b>MEDISINA</b> <b>AKADEMIASY</b> «Оңтүстік Қазақстан медицина академиясы» АҚ	 SOUTH KAZAKHSTAN <b>MEDICAL</b> <b>ACADEMY</b> АО «Южно-Казахстанская медицинская академия»
«Хирургия, онкология және травматология кафедрасы» кафедрасы	044 –71 / ( )
«ЖТД-гі онкология» пәннің жұмыс оқу бағдарламасы (силлабус)	28 беттің 10 беті

10	<i>Тәжірибелік сабақ</i> Қалқанша безінің ісіктері.	Этиологиясы, эпидемиологиясы, ерте диагностикасы, емі. Жіктелуі. Симптомдары малигнизация анықталуындағы. ҚР-да аурушандық. Болжам. Патологиялық анатомия және метастаз. Клиникалық көрініс, диагноз және дифференциалды диагноз. Кезеңге байланысты диагностика мен емдеудің заманауи әдістері. Хирургиялық операциялардың түрлері. <i>Клиникалық хаттама</i> , «Қалқанша безінің ісігі» №14 30.10.15	<b>ОН1</b> <b>ОН2</b> <b>ОН3</b> <b>ОН4</b> <b>ОН5</b>	4	Сабақ тақырыбын талқылау, Стандарт-талған пациент	Ситуациялық есептерді шешу, ауызша сұрау.
	<i>ОБӨЖ/БӨЖ.</i> Қатерлі ісіктерді Химиятерапия әдісімен емдеу	<i>Химиятерапия әдісімен емдеу ерекшеліктері. Көрсеткіштері мен қарсы көрсеткіші</i>	<b>ОН1</b> <b>ОН2</b> <b>ОН4</b>	1/ 6	Курация Презентацияны қорғау баяндама. Оқу-ғылыми әдебиеттер мен жұмыс. Жобалық жұмыс <b>PBL</b>	Медициналық құжаттамамың сапасын бағалау парағы- <b>Жоба мониторингі</b>
11	<i>Тәжірибелік сабақ</i> Сүйек және жұмсақ тіндердің ісіктері	Сүйек ісіктері. Түрлері. Рентгенодиагностика. Остеогенді саркома. Эвинг Саркомасы. Жұмсақ тіндердің ісіктері. Емдеу әдісін таңдау.	<b>ОН2</b> <b>ОН3</b> <b>ОН4</b> <b>ОН7</b>	5	Науқастарды курациялау, таңу кабинетіндегі жұмыс, оперблоктағы жұмыс, ауызша сұрау, шағын топтардағы жұмыс, пікірталас. <b>PBL</b>	Тақырыптық науқасты талдауға чек лист. «Стандарт талған пациент» методикасын қолдануға чек лист

ОҢТҮСТІК ҚАЗАҚСТАН <b>MEDISINA</b> <b>AKADEMIASY</b> «Оңтүстік Қазақстан медицина академиясы» АҚ	 SOUTH KAZAKHSTAN <b>MEDICAL</b> <b>ACADEMY</b> АО «Южно-Казахстанская медицинская академия»
«Хирургия, онкология және травматология кафедрасы» кафедрасы	044 –71 / ( )
«ЖТД-гі онкология» пәннің жұмыс оқу бағдарламасы (силлабус)	28 беттің 11 беті


	<i>ОБӨЖ/БӨЖ.</i> Қуықтың ісіктері	Клиникасы, диагностикасы, емдеу ерекшеліктері	<b>ОН1</b> <b>ОН2</b> <b>ОН4</b>	1/ 5	Қурация Презентацияны қорғау баяндама. Оқу-ғылыми әдебиеттер мен жұмыс. Жобалық жұмыс <b>PBL</b>	Медицинал ық құжаттаман ың сапасын бағалау парағы- <b>Жоба</b> <b>мониторин</b> <b>гі</b>
12	<i>Тәжірибелік сабақ</i> Бүйректің ісіктері	Бүйректің анатомиясы және қызметі. Клиника, диагностиканың заманауи әдістері және ісік алды ауруларынан семиноmayı дифференциалды диагностикалау-тамшы, тестикулит. Кезеңге байланысты семиноmayı емдеудің заманауи әдістері. Болжам.	<b>ОН1</b> <b>ОН2</b> <b>ОН3</b> <b>ОН4</b> <b>ОН5</b>	5	Сабақ тақырыбын талқылау, Стандарт-талған пациент	Ситуациялық есептерді шешу, ауызша сұрау.
	<i>ОБӨЖ/БӨЖ.</i> <i>Қатерлі ісіктерді</i> <i>имунологиялық</i> <i>және гормоналды</i> <i>әдісімен емдеу</i>	<i>Имунологиялық</i> <i>жәнегормональды әдісімен</i> <i>емдеу</i> <i>ерекшеліктері. Көрсеткіш</i> <i>тері мен қарсы көрсеткері</i>	<b>ОН1</b> <b>ОН2</b> <b>ОН4</b>	1/ 5	Қурация Презентацияны қорғау баяндама. Оқу-ғылыми әдебиеттер мен жұмыс. Жобалық жұмыс <b>PBL</b>	Медицинал ық құжаттаман ың сапасын бағалау парағы- <b>Жоба</b> <b>мониторин</b> <b>гі</b>
	<i>Аралық бақылау II</i>	ОН1 ОН 2 ОН 3 ОН 4 ОН 5 ОН 6 ОН 7	№2 интеграцияланған аралық бақылау Презентацияны қорғау. Тестілеу			
<b>Аралық аттестаттауды дайындау және өткізу 15 сағат</b>						
<b>9.</b>	<b>Оқыту және сабақ беру әдістері</b>					
9.1	Тәжірибелік сабақ	Сабақ тақырыбын талқылау, Стандартталған пациент (СП), науқасты курациялау. Ауызша сұрау, талқылаулар, кері байланыс, кіші топтарда жұмыс, жаратану бөлмесінде жұмыс, амбулаторлықабылдау. Онкологиял				

ОҢТҮСТІК ҚАЗАҚСТАН <b>MEDISINA</b> <b>AKADEMIASY</b> «Оңтүстік Қазақстан медицина академиясы» АҚ	 <b>SKMA</b> -1979-	SOUTH KAZAKHSTAN <b>MEDICAL</b> <b>ACADEMY</b> АО «Южно-Казахстанская медицинская академия»
«Хирургия, онкология және травматология кафедрасы» кафедрасы		044 –71 / ( )
«ЖТД-гі онкология» пәннің жұмыс оқу бағдарламасы (силлабус)		28 беттің 12 беті


		ық науқасты тексеруді көрсету. Ситуациялық есептерді шешу, ауызша сұрау.PBL
9.2		
9.3	<i>ОБӨЖ/БӨЖ.</i>	Тақырып бойынша презентацияны дайындау және қорғау. Курация, жетекшілік ететін науқастың ауру тарихын қорғау, таңу бөлмесіндегі жұмыс / PBL Презентацияны қорғау. Жобаны орындау. Жобаға бағытталған оқыту бойынша ғылыми мақалаларды талдау. Оқу-ғылыми әдебиеттермен жұмыс. PBL
9.4	Аралық бақылау	<i>Аралық бақылау:</i> пәндер бойынша кешенді тестілеу және ситуациялық есептерді шешу. Есепті қорғау (портфолио - презентациялар, рефераттар, клиникалық талдаулар, клиникалық жағдайлар мен сценарийлер, меңгерілген және орындалған Дағдылар мен манипуляциялар тізбесі, оқылған және пысықталған әдебиеттер – қорытынды аттестаттауға жіберу).

10.	<b>Бағалау критерийлері</b>
10.1	Пәндерді оқыту нәтижелерін бағалау критерийлері


№	ОН пәндері	Қанағаттана рлықсыз	Қанағаттанарлық	Жарайды	Керемет
ОН 1	Дифференциалды диагностика және диагноз қою кезіндегі диагностикалық зерттеулердің нәтижелерін талдайды;	1.Клиникалық диагнозды негіздеу және тұжырымдау кезінде білім мен түсінікті көрсете алмайды, нозологияның жіктелуін қолданбайды 2. Емдеу жоспарын құра алмайды, дәрі-дәрмектерді есептей алмайды, онкологиялық инфекциялық профильдегі науқастарға терапияның тиімділігін бағалай	1.клиникалық диагнозды негіздеу және тұжырымдау кезінде білімі мен түсінігінің жеткіліксіздігін көрсетеді, ҚР ДСМ КП негізінде нозология жіктемесін пайдаланбайды 2.емдеу тактикасында, препараттарды есептеуде, онкологиялық бейіндегі пациенттерге терапияның тиімділігін бағалауда дәлсіздіктер мен қателіктерге жол береді 3.Силлабуста	1.Нозологияның жіктелуін қолдана отырып клиникалық диагнозды негіздей және тұжырымдай алады 2.ҚР ДСМ КП негізінде емдеу тактикасын анықтауға , препараттарды есептеуге, онкологиялық бейіндегі пациенттерге дәлелді практика қағидаттары негізінде терапияның тиімділігін бағалауға	1.Нозологияның жіктелуін қолдана отырып клиникалық диагнозды дербес негіздейді және тұжырымдайды 2.ҚР ДСМ КП негізінде емдеу тактикасы мен жоспарын дербес құрастырады, қажет болған жағдайда препараттарды, инфузиялық терапияны есептейді, терапия тиімділігінің индикаторларын бағалайды 3.Онкологиялық бейіндегі пациенттерге

O'NTUSTIK QAZAQSTAN <b>MEDISINA</b> <b>AKADEMIASY</b> «Оңтүстік Қазақстан медицина академиясы» АҚ	 SOUTH KAZAKHSTAN <b>MEDICAL</b> <b>ACADEMY</b> АО «Южно-Казахстанская медицинская академия»
«Хирургия, онкология және травматология кафедрасы» кафедрасы	044 –71 / ( )
«ЖТД-гі онкология» пәннің жұмыс оқу бағдарламасы (силлабус)	28 беттің 13 беті

		алмайды 3.Негізгі әдебиеттермен айналысқан жоқ.	ұсынылған әдебиеттерді толық пайдаланбайды	қабілетті 3.Силлабуста ұсынылған әдебиеттерді қолданады.	медициналық көмек көрсетудің, көрсетудің барлық деңгейлеріндегі дәлелді практика қағидаттары негізінде тағайындауларды талдайды 4. Ғылыми мәліметтер базасынан әдебиеттерді қолданады.
ОН 2	Халыққа екінші күрделілік санатындағы білікті медициналық көмек көрсету стратегиясын айқындайды ;	1.Онкологиялық бейіндегі пациентпен, оның қоршаған ортасымен өзара іс-қимылдың коммуникативтік дағдыларының негіздерін қолданбайды 2.Денсаулық сақтау мамандарымен өзара әрекеттесу кезінде өрескел қателіктер жібереді. 3.Онкологиялық профильдегі науқас үшін оң нәтижелерге қол жеткізбейді	1.Онкологиялық бейіндегі пациентпен, оның қоршаған ортасымен қарым-қатынас жасау дағдыларының жеткіліксіздігін көрсетеді 2. Денсаулық сақтау мамандарымен өзара әрекеттесу кезінде қателіктер жібереді. 3.Онкологиялық профильдегі науқас үшін жақсы нәтижеге толық қол жеткізе алмайды	1.Онкологиялық профильдегі пациентпен, оның қоршаған ортасымен қарым-қатынас дағдыларын қолдана отырып, тиімді қарым-қатынас жасай алады 2.Онкологиялық бейіндегі пациент үшін үздік нәтижелерге қол жеткізу мақсатында Денсаулық сақтау мамандарымен өзара іс-қимыл жасауға қабілетті	1.Онкологиялық бейіндегі пациентпен, оның қоршаған ортасымен өзара әрекеттесудің коммуникативтік дағдыларын өз бетінше тиімді пайдаланады 2.Онкологиялық бейіндегі пациент үшін үздік нәтижелерге қол жеткізу мақсатында Денсаулық сақтау мамандарымен өз бетінше ынтымақтасады
ОН 3	Ересек	1. Қатерлі ісік	1. Қатерлі ісік	1.Қатерлі ісік	1.Онкологиялық


O'NTUSTIK QAZAQSTAN <b>MEDISINA</b> <b>AKADEMIASY</b> «Оңтүстік Қазақстан медицина академиясы» АҚ	 <b>SKMA</b> -1979- <b>MEDICAL</b> <b>ACADEMY</b> АО «Южно-Казахстанская медицинская академия»	SOUTH KAZAKHSTAN <b>MEDICAL</b> <b>ACADEMY</b> АО «Южно-Казахстанская медицинская академия»
«Хирургия, онкология және травматология кафедрасы» кафедрасы		044 –71 / ( )
«ЖТД-гі онкология» пәннің жұмыс оқу бағдарламасы (силлабус)		28 беттің 14 беті

	<p>тұрғындарға шұғыл және жедел білікті медициналық көмек көрсету кезінде шешім қабылдайды</p>	<p>қауіпін бағалауға қабілетсіз аурулар. 2.Онкологиялық бейіндегі пациент үшін медициналық көмектің қауіпсіздігі мен сапасының сенімді деңгейін қамтамасыз ету үшін тиімді әдістерді пайдаланбайды</p>	<p>ауруларын қауіпін бағалауда қателіктер жібереді 2. Онкологиялық бейіндегі пациентке медициналық көмектің қауіпсіздігі мен сапасының сенімді деңгейін қамтамасыз ету үшін тиімді әдістерді жеткілікті пайдаланбайды</p>	<p>ауруларының қауіпін бағалауды көрсете алады 2.Онкологиялық бейіндегі пациентке медициналық көмектің қауіпсіздігі мен сапасының жоғары деңгейін қамтамасыз ету үшін тиімді әдістерді қолдануды көрсетуге қабілетті</p>	<p>аурулардың қауіпін дербес бағалайды 2.Онкологиялық бейіндегі пациентке медициналық көмектің қауіпсіздігі мен сапасының жоғары деңгейін қамтамасыз ету үшін ең тиімді әдістерді өз бетінше пайдаланады</p>
ОН 4	<p>Шешім қабылдау және білікті медициналық көмек көрсету нәтижесі үшін жауапкершілік алады.</p>	<p>1.Қазақстан Республикасының Денсаулық сақтау жүйесінің құқықтық және ұйымдастырушылық өрісі шеңберінде онкологиялық аурулар бойынша білімдерін көрсетуге қабілетсіз 2.Төтенше жағдайларда базалық көмек көрсету қабілетін көрсетпейді 3.Эпидемияға қарсы іс-</p>	<p>1.Қазақстан Республикасының онкологиялық аурулар жөніндегі денсаулық сақтау жүйесінің құқықтық және ұйымдастырушылық өрісі шеңберінде дәлсіздіктерге жол береді 2.Төтенше жағдайларда базалық көмек көрсетудің түбегейлі қателіктеріне жол береді 3.Эпидемияға қарсы іс-шараларды өткізуде толық білімін көрсетпейді 4.Ұлт денсаулығын нығайту саясатын</p>	<p>1.Қазақстан Республикасының онкологиялық аурулар бойынша денсаулық сақтау жүйесінің құқықтық және ұйымдастырушылық өрісі шеңберінде дербес әрекет етеді 2.Төтенше жағдайларда өз бетінше базалық көмек көрсетеді 3.Эпидемияға қарсы іс-шараларды өз бетінше жүргізеді 4.Ұлт денсаулығын нығайту саясатын жүзеге асыру үшін кәсіби</p>	


O'NTUSTIK QAZAQSTAN <b>MEDISINA</b> <b>AKADEMIASY</b> «Оңтүстік Қазақстан медицина академиясы» АҚ	 SOUTH KAZAKHSTAN <b>MEDICAL</b> <b>ACADEMY</b> АО «Южно-Казахстанская медицинская академия»
«Хирургия, онкология және травматология кафедрасы» кафедрасы	044 –71 / ( )
«ЖТД-гі онкология» пәннің жұмыс оқу бағдарламасы (силлабус)	28 беттің 15 беті

		шараларды өткізуде өрескел қателіктер жібереді 4. Ұлт денсаулығын нығайту саясатын жүзеге асыру үшін кәсіби командалар құрамында жұмыс істей алмайды	жүзеге асыру үшін кәсіби командалар құрамында жұмыс істеуге жеткіліксіз	4. Ұлт денсаулығын нығайту саясатын жүзеге асыру үшін кәсіби командалар құрамында жұмыс істей алады	командалар құрамында тиімді жұмыс істейді
ОН 5	Пациенттің проблемалары бойынша басқа мамандармен өзара іс-қимыл жасау кезінде коммуникативтік дағдыларды қолданады	1. Онкология саласында барабар зерттеу сұрақтарын тұжырымдауға қабілетсіз 2. Кәсіби әдебиеттерді сыни тұрғыдан бағалай алмайды 3. Зерттеу тобының жұмысына қатыспайды.	1. Онкология саласындағы барабар зерттеу сұрақтарын тұжырымдауда қателіктер жібереді 2. Кәсіби әдебиеттерді сыни тұрғыдан бағалауға жеткіліксіз. 3. Зерттеу тобының жұмысына қатысуға пассивті	1. Онкология саласында барабар зерттеу сұрақтарын тұжырымдай алады 2. Кәсіби әдебиеттерді сыни тұрғыдан бағалауға қабілетті. 3. Зерттеу тобының жұмысына қатысады	1. Онкология саласындағы барабар зерттеу сұрақтарын дербес тұжырымдайды 2. Кәсіби әдебиеттерді өз бетінше сыни тұрғыдан бағалайды 3. Күнделікті қызметінде Халықаралық дерекқорларды өз бетінше тиімді пайдаланады 4. Зерттеу тобының жұмысына белсенді қатысады
ОН 6	Медицина саласындағы ақпарат пен ақпараттық технологияларды пайдаланады	1. Онкология саласында барабар зерттеу сұрақтарын тұжырымдауға қабілетсіз	1. Онкология саласындағы барабар зерттеу сұрақтарын тұжырымдауда қателіктер жібереді 2. Кәсіби	1. Онкология саласында барабар зерттеу сұрақтарын тұжырымдай алады 2. Кәсіби	1. Онкология саласындағы барабар зерттеу сұрақтарын дербес тұжырымдайды 2. Кәсіби




O'NTUSTIK QAZAQSTAN <b>MEDISINA</b> <b>AKADEMIASY</b> «Оңтүстік Қазақстан медицина академиясы» АҚ	 SOUTH KAZAKHSTAN <b>MEDICAL</b> <b>ACADEMY</b> АО «Южно-Казахстанская медицинская академия»
«Хирургия, онкология және травматология кафедрасы» кафедрасы	044 –71 / ( )
«ЖТД-гі онкология» пәннің жұмыс оқу бағдарламасы (силлабус)	28 беттің 16 беті

	;қолданылады.	2.Кәсіби әдебиеттерді сыни тұрғыдан бағалай алмайды 3. Зерттеу тобының жұмысына қатыспайды.	әдебиеттерді сыни тұрғыдан бағалауға жеткіліксіз. 3. Зерттеу тобының жұмысына қатысуға пассивті	әдебиеттерді сыни тұрғыдан бағалауға қабілетті. 3. Зерттеу тобының жұмысына қатысады	әдебиеттерді өз бетінше сыни тұрғыдан бағалайды 3.Күнделікті қызметінде Халықаралық дерекқорларды өз бетінше тиімді пайдаланады 4.Зерттеу тобының жұмысына белсенді қатысады
ОН 7	Медициналық практика мен зерттеуде ғылыми принциптерді, әдістер мен білімді қолдану. Қабілетті үздіксіз өз білімін жетілдіреді және дамытады. Клиникалық практикаға жаңа әдістерді енгізуге қабілетті..	1.Кәсіби команданың басқа мүшелерін оқыту және оқыту қабілетін көрсетпейді . 2.Пікірталастарға, конференцияларға және үздіксіз кәсіби дамудың басқа түрлеріне қатыспайды 3.Емдеу-профилактикалық мекемелердің кәсіби электрондық жүйесінде жұмысты жолға қоймайды	1. Кәсіби команданың басқа мүшелерін оқыту және оқыту қабілетінің жеткіліксіздігін көрсетеді . 2.Пікірталастарда, конференцияларда және үздіксіз кәсіби дамудың басқа түрлерінде пассивті. 3.Емдеу-профилактикалық мекемелердің кәсіби электрондық жүйесінің жұмысында қателіктер жібереді.	1.Кәсіби команданың басқа мүшелерін оқыту және оқыту қабілеттерін көрсетеді 2.Пікірталастарға конференцияларға және үздіксіз кәсіби дамудың басқа түрлеріне қатысады. 3.Емдеу-профилактикалық мекемелердің кәсіби электрондық жүйесінде жұмыс істеуге қабілетті	1.Кәсіби команданың басқа мүшелерін өз бетінше тиімді оқытады және оқытады 2.Пікірталастарға, конференцияларға және үздіксіз кәсіби дамудың басқа түрлеріне белсенді қатысады. 3.Емдеу-профилактикалық мекемелердің кәсіби электрондық жүйесінде дербес жұмыс істейді


O'NTUSTIK QAZAQSTAN <b>MEDISINA</b> <b>AKADEMIASY</b> «Оңтүстік Қазақстан медицина академиясы» АҚ	 <b>SKMA</b> -1979-	SOUTH KAZAKHSTAN <b>MEDICAL</b> <b>ACADEMY</b> АО «Южно-Казахстанская медицинская академия»
«Хирургия, онкология және травматология кафедрасы» кафедрасы		044 -71 / ( )
«ЖТД-гі онкология» пәннің жұмыс оқу бағдарламасы (силлабус)		28 беттің 17 беті

## 10.2 Пәнді оқыту нәтижелерін бағалау критерийлері


Бақылау Нысаны	Бағалау	Бағалау критерийлері
Тексеру парағы: практикалық дағдыларды бағалау критерийлері, кәсіби дағдылар:	Өте жақсы бағаға сәйкес келеді: А (4,0; 95-100%) А- (3,67; 90-94%)	Анамнезді жинау: жүйелі түрде жиналған, анамнез аурудың даму динамикасын толық көрсетеді; Физикалық тексеру: жүйелі, техникалық тұрғыдан дұрыс және тиімді жүргізілді; Алдын ала диагноз қою: дұрыс анықталған, негіздеме берілген; Ауруға арналған зертханалық-аспаптық зерттеу әдістерінің мақсаты: толық және адекватты; Пациенттің зерттеу нәтижелерін сараптау (түсіндіру): толық және дұрыс; Дифференциалды диагноз: толығымен; Соңғы диагноз және оның негіздемесі: толық, негізделген; Емдеуді таңдау: емдеу өте дұрыс; Тағайындалған емнің әсер ету механизмін түсіну: толығымен; Болжам мен алдын-алуды анықтау: адекватты, толық. Ситуациялық мәселені шешуге белсенді қатысты, сонымен бірге өзіндік ойлау қабілетін көрсетті, материалды терең білетіндігін көрсетті, талқылау кезінде басқа пәндердің ғылыми жетістіктерін пайдаланды. <b>ОҚКЕ</b> чек-парағына сәйкес онкологиялық аурулар кезінде медициналық көмек көрсетудің барлық сатыларын орындады (төменде көрсетілген): Лимфа бездерін пальпациялау; Сүт бездерін пальпациялау;
	жақсы бағаға сәйкес келеді: В+ (3,33; 85-89%) В (3,0; 80-84%) В- (2,67; 75-79%) С+ (2,33; 70-74%)	Анамнезді жинау: жүйелі түрде жинақталған, бірақ негізгі белгілердің сипатын және олардың пайда болу себептерін жеткілікті, нақтылаусыз; Физикалық тексеру: жүйелі, бірақ шамалы техникалық дәлсіздіктер; Алдын ала диагноз: дұрыс орнатылған, бірақ негіздеме жок; Ауруға арналған зертханалық-аспаптық зерттеу әдістерінің мақсаты: барабар, бірақ шамалы кемшіліктері бар; Пациенттің зерттеу нәтижелерін сараптау (түсіндіру): дұрыс, шамалы дәлсіздіктермен; Дифференциалды диагноз: дәлелденген, бірақ барлық ұқсас аурулармен емес; Соңғы диагноз және оның негіздемесі: негізгі аурудың диагнозы толық, бірақ қатар жүретін аурулар көрсетілмеген; Емдеуді таңдау: дұрыс, бірақ толық емес немесе полипрагмазия; Тағайындалған емнің әсер ету механизмін

ОҢТҮСТІК ҚАЗАҚСТАН <b>MEDISINA</b> <b>AKADEMIASY</b> «Оңтүстік Қазақстан медицина академиясы» АҚ	 <b>SKMA</b> -1979-	SOUTH KAZAKHSTAN <b>MEDICAL</b> <b>ACADEMY</b> АО «Южно-Казakhstanская медицинская академия»
«Хирургия, онкология және травматология кафедрасы» кафедрасы		044 –71 / ( )
«ЖТД-гі онкология» пәннің жұмыс оқу бағдарламасы (силлабус)		28 беттің 18 беті


		<p>түсіну: маңызды емес бөлшектерде қателеседі;          Болжам мен алдын-алу анықтамасы: адекватты, бірақ толық емес. Ситуациялық мәселені шешуге белсенді қатысты, материалды білетіндігін көрсетті, студенттің өзі түзеткен принципті емес дәлсіздіктерге немесе түбегейлі қателіктерге жол берді. <b>ОҚКЕ</b> чек-парағына сәйкес (төменде көрсетілген) онкологиялық аурулар кезінде медициналық көмек көрсетудің барлық сатыларын орындады, білім алушының өзі түзеткен қағидаттық емес дәлсіздіктерге немесе қағидаттық қателіктерге жол берді: Лимфа бездерін пальпациялау; Сүт бездерін пальпациялау;</p>
	<p>Қанағаттанарлық бағаға сәйкес келеді:          С (2,0; 65-69%);          С- (1,67; 60-64%);          D+ (1,33; 55-59%)          D (1,0; 50-54%)</p>	<p>Анамнезді жинау: аурудың мәні мен симптомдардың даму реті туралы түсінік бермейтін фактілерді тіркеумен жинақталған; Физикалық тексеру: толық техникалық сәтсіз қателіктер;          Алдын ала диагноз: жетекші синдром оқшауланған, бірақ диагностикалық қорытынды жоқ;          Ауруға арналған зертханалық және аспаптық зерттеу әдістерінің мақсаты: толығымен сәйкес емес;          Пациенттің зерттеу нәтижелерін сараптау (түсіндіру):          Елеулі қателіктермен ішінара дұрыс;          Дифференциалды диагноз: толық емес;          Соңғы диагноз және оның негіздемесі: диагноз жеткілікті негізделмеген, асқынулар, қатар жүретін аурулар анықталған жоқ; Емдеуді таңдау: негізгі және көмекші ауруды емдеу толық емес; Тағайындалған емнің әсер ету механизмін түсіну: жартылай; Болжам мен алдын-алуды анықтау: жеткіліксіз және толық емес. Топта жұмыс істеген кезде ол пассивті болды, қателіктер мен қателіктер жіберді, материалды жүйелеуде үлкен қиындықтарға тап болды. <b>ОҚКЕ</b> чек-парағына сәйкес онкологиялық ауруларға медициналық көмек көрсетудің барлық сатыларын орындамады (төменде көрсетілген), дәлсіздіктер мен принципіалды емес қателіктер жіберді, үлкен қиындықтарға тап болды лимфа бездерін пальпациялау; Сүт бездерін пальпациялау;</p>
	<p>Қанағаттанарлықсыз бағаға сәйкес келеді:          FX (0,5; 25-49%)          F (0; 0-24%)</p>	<p>Анамнезді жинау: фактілерді диагностикалау үшін маңызды емес бөлшектер ретсіз түрде жиналады;          Физикалық тексеру: қолмен жұмыс жасау дағдылары жоқ;          Алдын ала диагноз: қате қойылды;          Ауруға зертханалық-аспаптық зерттеу әдістерін тағайындау: қарсы көрсеткіштер тағайындалды;          Пациенттің зерттеу нәтижелерін сараптау (түсіндіру): көп жағдайда дұрыс емес;          Дифференциалды диагноз: өнімді;          Соңғы диагноз және оның негіздемесі: диагноз хаотикалық</p>

O'NTUSTIK QAZAQSTAN <b>MEDISINA</b> <b>AKADEMIASY</b> «Оңтүстік Қазақстан медицина академиясы» АҚ	 SOUTH KAZAKHSTAN <b>MEDICAL</b> <b>ACADEMY</b> АО «Южно-Казахстанская медицинская академия»
«Хирургия, онкология және травматология кафедрасы» кафедрасы	044 –71 / ( )
«ЖТД-гі онкология» пәннің жұмыс оқу бағдарламасы (силлабус)	28 беттің 19 беті

		<p>түрде негізделген, онша сенімді емес;          Емдеуді таңдау: кері әсер ететін препараттар тағайындалды;          Ол топтың жұмысына қатыспады, мұғалімнің сұрақтарына жауап берді, түбегейлі қателіктер мен дәлсіздіктерге жол берді, жауаптарда ғылыми терминологияны қолданбады. ОҚКЕ чек-парағына сәйкес (төменде көрсетілген) онкологиялық аурулар кезінде медициналық көмек көрсетудің барлық сатыларын орындамаған, түбегейлі қателіктер мен дәлсіздіктер жіберген, жауаптарда ғылыми терминологияны қолданбаған. Лимфа бездерін пальпациялау; Сүт бездерін пальпациялау;</p>
Чек парағы: білім алушының өзіндік жұмысын бағалау критерийлері ( ИОӨЖ ):	Өте жақсы бағаға сәйкес келеді: А (4,0; 95-100%) А- (3,67; 90-94%)	<p>Медицина саласындағы зерттеулердің білімі мен түсінігін көрсетеді: Білім жүйелі, медицина саласындағы зерттеулердің түсінігін толық көрсетеді; Ғылыми тәсілдер негізінде өз біліктілігі шеңберіндегі міндеттерді шеше алады: Шешім дұрыс; Өз біліктілігі шеңберінде дамыту үшін ғылыми ақпарат пен дәлелді медицина принциптерін пайдаланады: толық көлемде негіздеме берілген; Интроспекция дағдыларын көрсетеді: толық қолданады; Шешендік өнерді және ауруханаішілік конференцияларда, семинарларда, талқылауларда көпшілік алдында сөйлеуді қолданады: толық көлемде, барабар; Зерттеу жүргізуге және ғылыми нәтижеге жұмыс істеуге қабілетті: қатысады және айтады, аудиторияны жаулап алады, өзіне сендіреді; Медицина саласындағы зерттеулер білім мен түсінікті көрсетеді: зерттеулер жүргізеді, зерттеулерді қорытындылайды, жариялайды. Презентация, баяндама көлемі кемінде 20 слайд болатын, белгіленген мерзімде дербес орындалды. Кем дегенде 5 әдеби дереккөз пайдаланылды. SOD слайдтары</p>
	жақсы бағаға сәйкес келеді: В+ (3,33; 85-89%) В (3,0; 80-84%) В- (2,67; 75-79%) С+ (2,33; 70-74%)	<p>Медицина саласындағы зерттеулердің білімі мен түсінігін көрсетеді: зерттеудің мәні туралы толық түсінік бермейтін фактілерді тіркейтін білім; Ғылыми тәсілдер негізінде өз біліктілігі шеңберіндегі міндеттерді шеше алады: Шешім дұрыс; Ғылыми ақпарат пен дәлелді медицина принциптерін өзінің біліктілігі шеңберінде дамыту үшін қолданады: негіздері ішінара; Интроспекция дағдыларын көрсетеді: ішінара қолданады; Ауруханаішілік конференцияларда, семинарларда, талқылауларда шешендік өнер мен көпшілік алдында сөйлеуді қолданады: барабар, бірақ шамалы қателіктермен; Зерттеу жүргізуге және ғылыми нәтижеге жұмыс істеуге қабілетті: маңызды емес баяндамалар мен баяндамалар; Медицина саласындағы зерттеулер білім мен түсінікті көрсетеді: зерттеулер жүргізеді, ішінара тұжырымдар жасайды,</p>

ОҢТҮСТІК ҚАЗАҚСТАН <b>MEDISINA</b> <b>AKADEMIASY</b> «Оңтүстік Қазақстан медицина академиясы» АҚ	 <b>SKMA</b> -1979- <b>MEDICAL</b> <b>ACADEMY</b> АО «Южно-Казахстанская медицинская академия»	SOUTH KAZAKHSTAN <b>MEDICAL</b> <b>ACADEMY</b> АО «Южно-Казахстанская медицинская академия»
«Хирургия, онкология және травматология кафедрасы» кафедрасы		044 –71 / ( )
«ЖТД-гі онкология» пәннің жұмыс оқу бағдарламасы (силлабус)		28 беттің 20 беті

		талдау толық емес. Презентация, баяндама көлемі кемінде 20 слайд болатын, белгіленген мерзімде дербес орындалды. Кем дегенде 5 әдеби дереккөз пайдаланылды. Слайдтар мазмұнды және қысқа. Авт қорғау кезінде
	Қанағаттанарлық бағаға сәйкес келеді: С (2,0; 65-69%); С- (1,67; 60-64%); D+ (1,33; 55-59%) D (1,0; 50-54%)	Медицина саласындағы зерттеулер туралы білім мен түсінікті көрсетеді: фактілерді нақтылау маңызды емес; Ғылыми тәсілдер негізінде өз біліктілігі шеңберіндегі міндеттерді шеше алады: Шешім қиындықпен қабылданады, негіздей алмайды; Өзінің біліктілігі шеңберінде дамыту үшін ғылыми ақпарат пен дәлелді медицина принциптерін пайдаланады: дұрыс емес немесе толық емес ақпаратты пайдаланады; Интроспекция дағдыларын көрсетеді: диагноз егжей-тегжейлі емес, сенім аз; Ауруханаішілік конференцияларда, семинарларда, талқылауларда шешендік өнер мен көпшілік алдында сөйлеуді қолданады: сирек қатысады, ынта-жігерсіз Зерттеу жүргізуге және ғылыми нәтижеге жұмыс істеуге қабілетті: зерттеу жүргізеді, бірақ оларды жүйелейді; Медицина саласындағы зерттеулер білім мен түсінікті көрсетеді: маңызды емес фактілерді нақтылаумен. Презентация, баяндама көлемі кемінде 20 слайд болатын, белгіленген мерзімде дербес орындалды. Кем дегенде 5 әдеби дереккөз пайдаланылды.
	Қанағаттанарлықсыз бағаға сәйкес келеді: FX (0,5; 25-49%) F (0; 0-24%)	Медицина саласындағы зерттеулердің білімі мен түсінігін көрсетеді: көрсетпейді; Ғылыми тәсілдер негізінде өз біліктілігі шеңберіндегі міндеттерді шеше алады: проблемаларды шеше алмайды; Өзінің біліктілігі шеңберінде дамыту үшін ғылыми ақпарат пен дәлелді медицина принциптерін пайдаланады: қолданбайды; Интроспекция дағдыларын көрсетеді: көрсетпейді; Ауруханаішілік конференцияларда, семинарларда, талқылауларда шешендік өнер мен көпшілік алдында сөйлеуді қолданады: қатыспайды; Зерттеу жүргізуге және ғылыми нәтижеге жұмыс істеуге қабілетті: зерттеу жүргізбейді; Медицина саласындағы зерттеулер білім мен түсінікті көрсетеді: көрсетпейді. Презентация, баяндама белгіленген мерзімде тапсырылмаған, көлемі 20 слайдтан аз. 5-тен аз әдеби көздер пайдаланылды. Слайдтар мазмұнды емес. Қорғау кезінде автор сұрақтарға жауап беру кезінде өрескел қателіктер жібереді. Өз материалында бағдарланбайды.
Чек парағы: аралық бақылауды бағалау (СБШ): Тест орталығындағы тесттер	Тесттер тест орталығында тапсырылады	Тесттер тест орталығында тапсырылады, бағалау критерийлері компьютермен автоматты түрде қалыптасады

O'NTUSTIK QAZAQSTAN <b>MEDISINA</b> <b>AKADEMIASY</b> «Оңтүстік Қазақстан медицина академиясы» АҚ	 SOUTH KAZAKHSTAN <b>MEDICAL</b> <b>ACADEMY</b> АО «Южно-Казахстанская медицинская академия»
«Хирургия, онкология және травматология кафедрасы» кафедрасы	044 –71 / ( )
«ЖТД-гі онкология» пәннің жұмыс оқу бағдарламасы (силлабус)	28 беттің 21 беті


### Білімді бағалаудың көпбалды жүйесі

Әріптік жүйемен бағалау	Баллдардың сандық эквиваленті	Пайыздық мазмұны	Дәстүрлі жүйе бойынша бағалау
A	4,0	95-100	Өте жақсы
A -	3,67	90-94	
B +	3,33	85-89	Жақсы
B	3,0	80-84	
B -	2,67	75-79	
C +	2,33	70-74	Қанағаттанарлық
C	2,0	65-69	
C -	1,67	60-64	
D+	1,33	55-59	
D-	1,0	50-54	Қанағаттанарлықсыз
FX	0,5	25-49	
F	0	0-24	

### Жобалау жұмыстарын бағалау критерийлері


"Мақсат қою және жобаны жоспарлау" критерийі	Ұпайлар
	Қанағаттанарлықсыз
Мақсат тұжырымдалмаған	0-49%
Мақсат тұжырымдалған, бірақ оған жету жоспары жоқ	Қанағаттанарлық 50-69%
Мақсат тұжырымдалған, негізделген, оған жетудің схемалық жоспары берілген	Жақсы 70-89 %
Мақсат тұжырымдалған, нақты негізделген, оған жетудің егжей-тегжейлі жоспары берілген	Өте жақсы 90-100%
<b>"Жоба проблемасын қою және негіздеу" критерийі</b>	
Жоба мәселесі тұжырымдалмаған	Қанағаттанарлықсыз 0-49%
Жоба мәселесінің тұжырымдамасы Үстірт	Қанағаттанарлық 50-69%
Жоба мәселесі нақты тұжырымдалған және негізделген	Жақсы 70-89 %
Жоба мәселесі нақты тұжырымдалған, негізделген және терең сипатта	Өте жақсы 90-100%
<b>"Пайдаланылған ақпарат көздерінің әртүрлілігі" критерийі</b>	
Жобаның тақырыбы мен мақсатына сәйкес келмейтін ақпарат пайдаланылды.	Қанағаттанарлықсыз 0-49%
Ұсынылған ақпараттың көп бөлігі жұмыс тақырыбына қатысты емес	Қанағаттанарлық




O'NTUSTIK QAZAQSTAN <b>MEDISINA</b> <b>AKADEMIASY</b> «Оңтүстік Қазақстан медицина академиясы» АҚ	 SOUTH KAZAKHSTAN <b>MEDICAL</b> <b>ACADEMY</b> АО «Южно-Казахстанская медицинская академия»
«Хирургия, онкология және травматология кафедрасы» кафедрасы	044 –71 / ( )
«ЖТД-гі онкология» пәннің жұмыс оқу бағдарламасы (силлабус)	28 беттің 22 беті

	50-69%
Жұмыста бірдей типтегі көздердің шектеулі санынан тиісті ақпараттың аз мөлшері бар	Жақсы 70-89 %
Жұмыста әртүрлі көздерден алынған толық ақпарат бар	Өте жақсы 90-100%
<b>"Жұмыс барысын және алынған нәтижелерді талдау, қорытындылар" критерийі</b>	
Жұмыстың барысы мен нәтижесін талдауға әрекет жасалмады	Қанағаттанарлықсыз 0-49%
Талдау жұмыс барысы мен тәртібінің қысқаша сипаттамасымен ауыстырылды	Қанағаттанарлық 50-69%
Жобада мәлімделген мақсаттарға қол жеткізу бойынша жұмыстың толық нәтижесі ұсынылды	Жақсы 70-89 %
Алынған жұмыс нәтижелеріне жан-жақты талдау жасалды, қажетті қорытындылар жасалды, жұмыс перспективалары белгіленді	Өте жақсы 90-100%
<b>"Мақсатқа қол жеткізу және жоба мазмұнына сәйкестік" критерийі</b>	
Жобада көрсетілген мақсаттарға қол жеткізілген жоқ	Қанағаттанарлықсыз 0-49%
Қолданылатын жұмыс әдістерінің едәуір бөлігі жобаның тақырыбы мен мақсатына сәйкес келмейді	Қанағаттанарлық 50-69%
Пайдаланылған жұмыс әдістері жобаның тақырыбы мен мақсатына сәйкес келеді, бірақ жеткіліксіз	Жақсы 70-89 %
Жұмыс тәсілдері жеткілікті және орынды және тиімді пайдаланылды, жобаның мақсаттарына қол жеткізілді	Өте жақсы 90-100%
<b>"Жеке қатысу, жұмысқа шығармашылық көзқарас" критерийі</b>	
Автордың ресми көзқарасын көрсететін үлгі жұмыс	Қанағаттанарлықсыз 0-49%
Автор жоба тақырыбына аз қатысқанын көрсетті, бірақ жұмыста тәуелсіздігін көрсетпеді, шығармашылық тәсілдің мүмкіндіктерін пайдаланбады	Қанағаттанарлық 50-69%
Толық қатысудың жеткіліксіздігін көрсететін Дербес жұмыс, жоба тақырыбына жеке көзқарас ұсынуға әрекет жасалды, шығармашылық элементтері қолданылды	Жақсы 70-89 %
Жұмыс шығармашылық көзқараспен, толық қатысумен және автордың жоба идеясына өзіндік көзқарасымен ерекшеленеді	Өте жақсы 90-100%
<b>"Жазбаша бөлімді ресімдеу талаптарына сәйкестік" критерийі</b>	
Жобаның жазбаша бөлігі талаптарға сәйкес келмейді, жұмыстың барлық бөлімдері ашылмаған және жұмыс мерзімінде ұсынылмаған	Қанағаттанарлықсыз 0-49%
Жұмыстың жазбаша бөлігінде барлық бөлімдер ішінара ашылады, негізгі қателіктер	Қанағаттанарлық 50-69%
Жұмыста қателер, дұрыс емес өрнектер бар	Жақсы 70-89 %
Жұмыста тақырыптың өзектілігі, жаңалығы мен практикалық маңыздылығы, қорытындылары, ұсыныстары, мәселені шешу және жұмысты аяқтау дәрежесі, оны тұжырымдаудың дұрыстығы, автордың ғылыми әдебиеттермен танысуы, талқылау тереңдігі, баяндау сауаттылығы және жұмыс кесте	Өте жақсы 90-100%



ОҢТҮСТІК ҚАЗАҚСТАН <b>MEDISINA</b> <b>AKADEMIASY</b> «Оңтүстік Қазақстан медицина академиясы» АҚ	 <b>SKMA</b> -1979-	SOUTH KAZAKHSTAN <b>MEDICAL</b> <b>ACADEMY</b> АО «Южно-Казахстанская медицинская академия»
«Хирургия, онкология және травматология кафедрасы» кафедрасы		044 –71 / ( )
«ЖТД-гі онкология» пәннің жұмыс оқу бағдарламасы (силлабус)		28 беттің 23 беті

бойынша мерзімінде тапсырылды	
<b>"Презентация өткізу сапасы" критерийі</b>	
Презентацияда және сұрақтарға жауаптарда көптеген қателіктер бар	Қанағаттанарлықсыз 0-49%
Презентацияда кішігірім қателіктер, дәлсіздіктер бар; сұрақтарға жауап беру кезінде ішінара қателіктер	Қанағаттанарлық 50-69%
Презентацияда қателіктер, дұрыс емес өрнектер, кейбір негізгі емес қателер, сұрақтарға жауап берудегі дәлсіздіктер бар	Жақсы 70-89 %
Дизайн стилі, ақпаратты ұсыну, мазмұны, мәтіні бойынша Презентация презентацияларды жобалаудың жалпы талаптарына сәйкес келеді. Автор сұрақтарға сенімді және қатесіз жауап береді	Өте жақсы 90-100%
<b>"Соңғы өнімнің сапасы" критерийі</b>	
Жобалық өнім жоқ	Қанағаттанарлықсыз 0-49%
Жобалық өнім сапа талаптарына сәйкес келмейді (эстетика, пайдалану ыңғайлылығы, мәлімделген мақсаттарға сәйкестігі)	Қанағаттанарлық 50-69%
Өнім сапа талаптарына толық сәйкес келмейді	Жақсы 70-89 %
Өнім сапа талаптарына толық сәйкес келеді (эстетикалық, қолдануға ыңғайлы, белгіленген мақсаттарға сәйкес келеді)	Өте жақсы 90-100%
<b>11. Оқу ресурстары</b>	
Электрондық ресурстар	<ol style="list-style-type: none"> <li>1. Электронная библиотека ЮКМА - <a href="https://e-lib.skma.edu.kz/genres">https://e-lib.skma.edu.kz/genres</a></li> <li>2. Республиканская межвузовская электронная библиотека (РМЭБ) – <a href="http://rmebrk.kz/">http://rmebrk.kz/</a></li> <li>3. Цифровая библиотека «Акнурпресс» - <a href="https://www.aknurpress.kz/">https://www.aknurpress.kz/</a></li> <li>4. Электронная библиотека «Эпиграф» - <a href="http://www.elib.kz/">http://www.elib.kz/</a></li> <li>5. Эпиграф - портал мультимедийных учебников <a href="https://mbook.kz/ru/index/">https://mbook.kz/ru/index/</a></li> <li>6. ЭБС IPR SMART <a href="https://www.iprbookshop.ru/auth">https://www.iprbookshop.ru/auth</a></li> <li>7. Информационно-правовая система «Заң» - <a href="https://zan.kz/ru">https://zan.kz/ru</a></li> <li>8. Cochrane Library -</li> </ol>
Электрондық оқулықтар	<ol style="list-style-type: none"> <li>1. Сәулелі диагностика [Электронный ресурс] : оқулық / қазақ тіл. ауд. А. Б. Ахметбаева ; ред. басқ. Г. Е. Труфанов. - Электрон. текстовые дан. (421Мб). - М. : ГЭОТАР - Медиа, 2014. - 576б</li> <li>2. Подзолкова, Н. М. Миома матки [Электронный ресурс] : учебник. - Электрон. текстовые дан. ( 161Мб). - М. : ГЭОТАР - Медиа, 2017</li> <li>3. Цикл лекций по клинической онкологии. / МЗ РК, КРМУ. - Алматы, 2012. - <a href="http://rmebrk.kz/book/1170943">http://rmebrk.kz/book/1170943</a></li> <li>4. Адильбаев Г.Б. Избранные главы опухолей головы и шеи: 1ч. - Алматы: «Эверо», 2020.– 208 с. <a href="https://www.elib.kz/ru/search/read_book/2744/">https://www.elib.kz/ru/search/read_book/2744/</a></li> <li>5. Адильбаев Г.Б. Избранные главы опухолей головы и шеи: 2 часть / Г.Б. Адильбаев, Х.А. Абисатов, Д.Г. Адильбай. - Алматы: издательство</li> </ol>

ОҢТҮСТІК ҚАЗАҚСТАН <b>MEDISINA</b> <b>AKADEMIASY</b> «Оңтүстік Қазақстан медицина академиясы» АҚ	 SOUTH KAZAKHSTAN <b>MEDICAL</b> <b>ACADEMY</b> АО «Южно-Казakhstanская медицинская академия»
«Хирургия, онкология және травматология кафедрасы» кафедрасы	044 –71 / ( )
«ЖТД-гі онкология» пәннің жұмыс оқу бағдарламасы (силлабус)	28 беттің 24 беті

«Эверо», 2020. [https://www.elib.kz/ru/search/read\\_book/2745/](https://www.elib.kz/ru/search/read_book/2745/)

6. Садықов С.С. Клиникалық онкология: Оқулық қазақ тілінде Сәулелік терапия. – Алматы: Эверо, 2020. – 296 б  
[https://www.elib.kz/ru/search/read\\_book/377/](https://www.elib.kz/ru/search/read_book/377/)

7. Садықов С.С. Клиникалық онкология: Оқулық қазақ тілінде II-ТОМ.: –Алматы: Эверо, 2020. [https://www.elib.kz/ru/search/read\\_book/378/](https://www.elib.kz/ru/search/read_book/378/)

8. Садықов С.С. Клиникалық онкология: Оқулық қазақ тілінде

9. III-ТОМ. –Алматы: Эверо, 2020. – 420 б.  
[https://www.elib.kz/ru/search/read\\_book/379/](https://www.elib.kz/ru/search/read_book/379/)

10. Абисатов Х.А.Избранные главы частной клинической онкологии: 1 часть /Х.А.Абисатов. – Алматы: издательств «Эверо», 2020. -248 с.  
[https://www.elib.kz/ru/search/read\\_book/2782/](https://www.elib.kz/ru/search/read_book/2782/)

11. Абисатов Х.А.Избранные главы частной клинической онкологии: 2 часть /Х.А.Абисатов. – Алматы: издательств «Эверо», 2020. -256 с.  
[https://www.elib.kz/ru/search/read\\_book/2783/](https://www.elib.kz/ru/search/read_book/2783/)

12. Абисатов Х.А.Избранные главы частной клинической онкологии: 3 часть /Х.А.Абисатов. – Алматы: издательств «Эверо», 2020. -340 с  
[https://www.elib.kz/ru/search/read\\_book/2784/](https://www.elib.kz/ru/search/read_book/2784/)

13. Абисатов Х.А.Избранные главы частной клинической онкологии: 4 часть /Х.А.Абисатов. – Алматы: издательств «Эверо», 2020. - 336 с.  
[https://www.elib.kz/ru/search/read\\_book/2785/](https://www.elib.kz/ru/search/read_book/2785/)

14. Абисатов Х.А.«Общие аспекты клинической онкологии: 1 часть / Абисатов Х.А.,Джайнакбаев Н.Т., Есентаева С.Е. Алматы: изд. «Эверо», 2020. – 224с [https://www.elib.kz/ru/search/read\\_book/2788/](https://www.elib.kz/ru/search/read_book/2788/)

15. Абисатов Х.А.«Общие аспекты клинической онкологии : 2 часть / Абисатов Х.А.,Джайнакбаев Н.Т., Есентаева С.Е. Алматы: изд. «Эверо», 2020. – 180 с. [https://www.elib.kz/ru/search/read\\_book/2789/](https://www.elib.kz/ru/search/read_book/2789/)

16. Корнев, С. В. Клиническая онкология. Часть 1 : учебное пособие / С. В. Корнев. — Калининград : Балтийский федеральный университет им. Иммануила Канта, 2010. — 174 с.— URL: <https://www.iprbookshop.ru/23786.html>


17. Корнев, С. В. Клиническая онкология. Часть 2 : учебное пособие. — Калининград : Балтийский федеральный университет им. Иммануила Канта, 2010. — 204 с.— URL: <https://www.iprbookshop.ru/23785.html>

18. Онкология : учебное пособие / Н. Н. Антоненкова, Ю. И. Аверкин, И. В. Белоцерковский [и др.]. — Минск : Вышэйшая школа, 2007. — 704 с.— URL: <https://www.iprbookshop.ru/24070.html>


19. Лютко, Л. А. Общая онкология : учебное пособие / Л. А. Лютко. — Минск : Республиканский институт профессионального образования (РИПО), 2023. — 235 с.— URL: <https://www.iprbookshop.ru/143033.html>

20. Клиническая маммология : практическое руководство / И. И. Высоцкая, Е. М. Погодина, И. А. Гладилина, В. Д. Ермилова. — Москва : АБВ-пресс, 2010. — 154 с. URL: <https://www.iprbookshop.ru/9905.html>


21. Клинические рекомендации по лечению опухолей головы и шеи / под редакцией В. В. Калинина, Н. В. Черножукова, А. Г. Шегай. — Москва : АБВ-пресс, 2011. — 455 с. URL: <https://www.iprbookshop.ru/12399.html>

ОҢТҮСТІК ҚАЗАҚСТАН <b>MEDISINA</b> <b>AKADEMIASY</b> «Оңтүстік Қазақстан медицина академиясы» АҚ	 SOUTH KAZAKHSTAN <b>MEDICAL</b> <b>ACADEMY</b> АО «Южно-Казахстанская медицинская академия»
«Хирургия, онкология және травматология кафедрасы» кафедрасы	044 –71 / ( )
«ЖТД-гі онкология» пәннің жұмыс оқу бағдарламасы (силлабус)	28 беттің 25 беті

	<p>Давыдов М.И. Онкология [Электронный ресурс]: учебник/ М.И.Давыдов, Ш.Х.Ганцев.- Электрон. текстовые дан.(46,4 Мб). – М:Изд.группа «ГЭОТАР-Медиа»,2010.</p> <p>22. Косарев В.В. Профессиональные болезни [Электронный ресурс]: учебник для вузов/ В.В.Косарев, С.А.Бабанов. – Электрон. текстовые дан. (35,4 Мб). – М. : Издательская группа «ГЭОТАР- Медиа», 2010.</p> <p>23. Консультант врача. Маммология. Версия 1.1 [Электронный ресурс]:руководство. – Электрон.текстовые дан. (109 Мб).- М.: ГЭОТАР – Медиа, 2009</p> <p>24. Терновой С.К. Лучевая маммология: рук. для врачей/ С.К.Терновой,А.Б.Абдураимов. – М: ГЭОТАР – Медиа, 2007.</p> <p>25. Практическая маммология: монография / под ред. М.И.Давыдова. – М.: Практическая медицина, 2007.</p>
Әдебиет	<p>Негізгі</p> <ol style="list-style-type: none"> <li>1. Давыдов, М. И. Онкология : оқулық / қазақ тіл. ауд. Ә. К. Қойшыбаев. - М. : ГЭОТАР - Медиа, 2018. - 720 б. С</li> <li>2. Клиникалық онкология. 1- т. Сәулелік терапия : оқулық / С. С. Садықов [ж.б.]. - Алматы : Эверо, 2016. - 296 бет. С</li> <li>3. Клиникалық онкология. 2 т. Клиникалық онкология : оқулық / С. С. Садықов [ж.б.]. - Алматы : Эверо, 2016. - 372 бет. с.</li> <li>4. Клиникалық онкология. 3- т. Клиникалық онкология : оқулық / С. С. Садықов [ж.б.]. - Алматы : Эверо, 2016. - 420 бет. С</li> <li>5. Абисатов, Х. А. Общие аспекты клинической онкологии. 1 ч.: учеб. пособие. - Алматы : Эверо, 2016. - 224 с.</li> <li>6. Садықов, С. Қатерлі ісіктің сәулелік терапиясы : оқулық / С. Садықов, Ж. Ж. Жолдыбай, М. С. Садықов. - Алматы : Эверо, 2016. - 512 бет. с.</li> <li>7. Имашева, Б. С. Радиобиология : оқу құралы / - ; "Астана мед. ун-ті АҚ " басп. ұсынған. - Алматы : Эверо, 2014. - 104 бет. С</li> <li>8. Лучевая диагностика : учебник / М-во образования и науки РФ ; под ред. Г. Е. Труфанова. - ; Рек. ГОУ ВПО "Первый МГМУ им. И. М. Сеченова". - М. : ГЭОТАР - Медиа, 2015. - 496 с. : ил.</li> <li>9. Онкология, лучевая терапия Онкология: учебник/под ред. О.О.Янушевина и др..-2 – е изд.,- М.: ГЕОТАР-Медиа, 2019.-592 с.</li> <li>10. Клиникалық онкология. 1-том Сәулелік Терапия Садықов С.С., Ж.Ж. Жолдыбай, М.С. Садықов С.Е. Есентаева,Оқулық Эверо-2024</li> <li>11. Клиникалық онкология. 2-том Садықов С.С., Ж.Ж. Жолдыбай, М.С. Садықов С.Е. Есентаева,Оқулық Эверо-2024 1 часть</li> <li>12. Клиникалық онкология. 2-том Садықов С.С., Ж.Ж. Жолдыбай, М.С. Садықов С.Е. Есентаева,Оқулық Эверо-20242 часть</li> <li>13. Клиникалық онкология. 3-томСадықов С.С., Ж.Ж. Жолдыбай, М.С. Садықов С.Е. Есентаева,Оқулық Эверо-2024 1 часть</li> <li>14. Клиникалық онкология. 3-томСадықов С.С., Ж.Ж. Жолдыбай, М.С. Садықов С.Е. Есентаева,Оқулық Эверо-20242 часть</li> </ol>

O'NTUSTIK QAZAQSTAN <b>MEDISINA</b> <b>AKADEMIASY</b> «Оңтүстік Қазақстан медицина академиясы» АҚ	 <b>SKMA</b> -1979-	SOUTH KAZAKHSTAN <b>MEDICAL</b> <b>ACADEMY</b> АО «Южно-Казахстанская медицинская академия»
«Хирургия, онкология және травматология кафедрасы» кафедрасы		044 –71 / ( )
«ЖТД-гі онкология» пәннің жұмыс оқу бағдарламасы (силлабус)		28 беттің 26 беті

	<p>Қосымша:</p> <ol style="list-style-type: none"> <li>1. Онкология. Национальное руководство. Краткое издание : руководство / под ред. В. И. Чиссова. - М. : ГЭОТАР - Медиа, 2016. - 624 с</li> <li>2. Рациональная фармакотерапия в онкологии : рук. для практикующих врачей / под ред. М. И. Давыдова. - М. : ГЭОТАР - Медиа, 2015. - 844 с.</li> <li>3. Контрерас, Ф. Как победить рак. 20 природных, духовных и медицинских способов излечения, которые могут замедлит и даже остановить развитие болезни: монография. - Астана : [б. и.], 2015. -</li> <li>4. Онкология учебник/под ред. М.Ю.Рыкова.-М.: ГЭОТАР-Медиа,2022-656с.</li> <li>5. Ахметова, С. В. Руководство для питания онкобольных: руководство / С. В. Ахметова. - Алматы : Эверо, 2012. - 50 с.</li> <li>6. Мухамбетжанова, А. С. Паллиативті көмек және онкологиялық науқастарға күтім жасау:оқулық. - Караганда : ТОО "Medet Group", 2021</li> <li>7. Хамзин, Ә. Сәулелік диагностика. 1 кітап : монография / Ә. Хамзин. - Алматы : New book, 2022.</li> <li>8. Хамзин, Ә. Сәулелік диагностика. 2 кітап : монография / Ә. Хамзин. - Алматы : New book, 2022.</li> <li>9. Маусымбаева, Н. Б. Жатыр миомасы : оқу-әдістемелік нұсқау / Н. Б. Маусымбаева. - Алматы : TechSmith, 2024. - 142 б.</li> <li>10. Маусымбаева Н. Б. Миома матки Учебно-мет. пособие Эверо-2024</li> <li>11. Дюсембеков, Е. К. Эпидемиология злокачественных новообразований головного мозга в Казахстане: монография. - Алматы, 2012. – 137с.</li> <li>12. Подход к снижению побочного влияния химиотерапии у женщин при раке молочной железы : монография / А. Н. Жексенова [и др.]. - Актобе : [б. и.], 2020. - 52 с.</li> </ol>
<b>12.</b>	<b>Пән саясаты</b>
<b>Интерндерге оқу процесінде қоятын талаптар:</b>	<b>Орындамаған жағдайда айыптау шаралары</b>
Себепсіз сабақтан қалмау.	Сабағына себепсіз қатыспаған жағдайда айып балы аспайды және ол жіберілу рейтингісінен алынады
Сабақтарда белсенді болу.	Рейтингінің жоғарлауына әсер етеді.
Интерннің сыртқы келбеті.	Интерннің сыртқы келбеті талапқа сай болмаса сабаққа жіберілмейді, оқу журналына «бж» тіркеледі.
Интерндердің өзіндік жұмыстарына уақтылы кесте бойынша тапсыруы.	Өзіндік жұмыстарын уақтылы кесте бойынша тапсырмаған жағдайда, оқу журналына «0» қойылады.
ИОӨЖ сабағына міндетті түрде қатысу.	ИОӨЖ-дің бір сабағына қатыспаған жағдайда 100-баллдық шкаладан айып балы жіберілу рейтингісінен алынады.
Сабаққа кешікпеу.	Сабаққа кешіккен жағдайда, интерн сабаққа жіберілмейді, оқу журналына «бж» тіркеледі.
Сабақ үстінде басқа іспен шұғылданбау.	Интерн сабақ үстінде басқа іспен шұғылданған кезде оқытушы бағасын төмендетуге құқылы.
Сабырмен өзін-өзі ұстай білу,	Ескермеген жағдайда кафедра мәжілесінде талқыланып ата-анасына


ОҢТҮСТІК ҚАЗАҚСТАН <b>MEDISINA</b> <b>AKADEMIASY</b> «Оңтүстік Қазақстан медицина академиясы» АҚ	 <b>SKMA</b> -1979-	SOUTH KAZAKHSTAN <b>MEDICAL</b> <b>ACADEMY</b> АО «Южно-Казахстанская медицинская академия»
«Хирургия, онкология және травматология кафедрасы» кафедрасы		044 –71 / ( )
«ЖТД-гі онкология» пәннің жұмыс оқу бағдарламасы (силлабус)		28 беттің 27 беті

оқытушыларды және өзімен бірге оқитын жолдастарын силау, мейірімді болу.	хабарланады.
Кафедраның мүліктеріне қамқорлықжасау.	Мүліктерді бұзған жағдайда, қалпына келтіруін талап етіледі.
Себепті, себепсіз қатыспаған сабақтарын уақтылы қайта тапсыру.	Жіберілген сабақты өтеу үшін, деканның жіберген сабақты өтеу рұқсат парағынсыз қабылданбайды.
Санитарлық кітапшаларының болуы	Санитарлық кітапшасыз интерн клиникаға жіберілмейді, оқужурналына «бж» тіркеледі.

<b>13.</b>	<b>Академияның моральдық-этикалық құндылықтарына негізделген академиялық саясат</b>
	<b>Академиялық саясат. 4-тармақ білім алушының Ар-намыс кодексі</b>
	<b>Пән бойынша Бағалау саясаты</b>



	<p>Академиялық саясат. 4-т. Білім алушылардың ар-намыс кодексі</p> <p>Академия білім алушылары -Қазақстан Республикасының патриоты, Ту , Елтаңба, Өнұран Мемлекеттік тіл –егемен Қазақстанның басты атрибуттары. Білім алушылардың Академия ұрпағына бағышталған даңқты дәстүрлерді, адамгершілік құндылықтарды қастерлейді және сақтайды.</p> <p>Білім алушылардың ұлттық басымдықтарды, ғасырлық рухани-адамгершілік құндылықтарды мүлтіксіз мойындайды және құрметтейді, ҚР азаматының моральдық—этикалық мәртебесіне жоғары талаптарды орындайды. Білім алушылардың ұлтаралық және конфессияаралық келісім - біздің құндылықтарымыз бен бірлігіміздің негізінде саналы түрде есептейді.</p> <p>Білім алушылардың - салауатты психикалық және физикалық өмір салтын ұстанушы және насихаттаушы. Интерн-кәсіби, интеллектуалды және мәдени-адамгершілік разитиядағы азаматтық өзін-өзі анықтаудың, өзін-өзі жүзеге асырудың, өзін-өзі жетілдірудің және тұлғалық өсудің шығармашылық процесіне саналы және белсенді қатысады.</p> <p>Білім алушылардың мұғалім – оның мұғалімі, тәлімгері, терең құрмет пен құрметке лайық тәрбиеші екенін есіне алады. Білім алушылардың оқытушымен және Академия басшылығымен қарым-қатынаста субардинацияны сақтайды.</p> <p>Білім алушылардың -тәртіпті, сыпайы, көпшіл, қоғамдық орындарда және тұрмыста жалпы қабылданған моральдық-этикалық нормаларды сақтайды, өзін-өзі сынайды және өзіне және өз іс-әрекетіне талапқояды.</p> <p>Білім алушылардың мен ассистенттер арасында Академиядағы кез-келген сыбайлас жемқорлық көріністерін, сыбайлас жемқорлық дүниетанымы мен мінез-құлқын қабылдамауға және қарсы тұруға айыптайдыжәне белсенді түрде ықпал етеді.</p> <p><b>Пән бойынша баға қою саясаты</b></p> <p><b>Ауызша сұрау:</b> Сабақ тақырыбын негізгі және қосымша мәліметтерден білу. Сабақ тақырыбын стилистикалық қатесіз баяндау.</p> <p><b>Бөлімшеде жұмыс:</b> Бөлімшеде кезекшілікте, операцияларда, конференцияларда белсенді түрде қатысу түрін сақтау. Науқас туралы дұрыс баяндау. Уақытылы және дұрыс күнделік толтыру.</p>
--	--



ОҢТҮСТІК ҚАЗАҚСТАН <b>MEDISINA</b> <b>AKADEMIASY</b> «Оңтүстік Қазақстан медицина академиясы» АҚ	 <b>SKMA</b> -1979-	SOUTH KAZAKHSTAN <b>MEDICAL</b> <b>ACADEMY</b> АО «Южно-Казахстанская медицинская академия»
«Хирургия, онкология және травматология кафедрасы» кафедрасы		044 -71 / ( )
«ЖТД-гі онкология» пәннің жұмыс оқу бағдарламасы (силлабус)		28 беттің 28 беті

**Тестілеу:** Тесттік сұрақтың 90-100% - ына жауап беру.  
**Ситуациялық есеп:** Жағдайлық есеперге толығымен дұрыс жауап беру.

14. **Бекіту және қайта қарау**

Кітапхана-ақпараттық орталығымен келісілген күні	КАО жетекшісі Дарбичева Р.И.	Хаттама № <u>9</u> <i>14.06.24</i>	Қолы 
ББК мақұлданған күні	БББ АК төрағасы Калменов Н.Ж.	Хаттама № <u>11</u> <i>14.06.24</i>	Қолы 
Кафедрада бекітілген күні	Кафедра меңгерушісі м.ғ.д., проф. м.а. Абдурахманов Б.А.	Хаттама № <u>11</u> <i>28.06.24</i>	Қолы 