

O'NTUSTIK QAZAQSTAN MEDISINA AKADEMIASY «Оңтүстік Қазақстан медицина академиясы» АҚ	 SOUTH KAZAKHSTAN MEDICAL ACADEMY АО «Южно-Казахстанская медицинская академия»
«Морфологиялық пәндер» кафедрасы	№ 81-11-2024
«Жалпы патология» пәні бойынша силлабус	20 беттің 1 беті

Қазақстан Республикасының Денсаулық сақтау министрлігі
«Оңтүстік Қазақстан медицина академиясы» АҚ жанындағы
медицина колледжі

СИЛЛАБУС

Пән атауы: «Жалпы патология»

Мамандығы: 09130200-«Акушерлік іс»
Біліктілігі: 4S09130201 - «Акушер»
Оқу түрі: күндізгі
Оқудың нормативтік мерзімі: 2 жыл 10 ай
Циклдар мен пәндер индексі: ЖКП 07
Курс: 1 курс
Семестр: II семестр
Пәннің атауы: «Жалпы патология»
Қорытынды бақылау түрі: емтихан
Барлық сағаттардың/кредиттердің жалпы жүктемесі KZ-72 сағат/3кредит
Аудиториялық – 20
Симуляциялық – 52

Шымкент, 2024

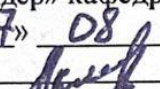
ONȚŪSTIK QAZAQSTAN MEDISINA AKADEMIASY «Оңтүстік Қазақстан медицина академиясы» АҚ	 SKMA -1979-	SOUTH KAZAKHSTAN MEDICAL ACADEMY АО «Южно-Казакстанская медицинская академия»
«Морфологиялық пәндер» кафедрасы		№ 81-11-2024
«Жалпы патология» пәні бойынша силлабус		20 беттің 2 беті


«Жалпы патология» пәні бойынша силлабус


Қазақстан Республикасының 2007 жылғы 27 шілдедегі № 319-III "Білім туралы" Заңы нормативтік құжаттың талаптарын ескере отырып әзірленді.

«Морфологиялық пәндер» кафедрасының оқытушысы: Ілесова Ж.Т.

Мамандығы: 09130200-«Акушерлік іс», 4S09130201 - «Акушер» мамандығы бойынша оқу жұмыс жоспарының негізінде әзірленген.

«Морфологиялық пәндер» кафедрасының мәжілісінде қаралды және ұсынылды
хаттама № 1 «27» 08 2024 ж.
Кафедра меңгерушісі  Ералхан А.Қ.

Пәндік циклдік комиссия мәжілісінде қаралды
хаттама № 1 «28» 08 2024 ж.
Төрайымы:  Темир И.О.

«Оңтүстік Қазақстан медицина академиясы» АҚ жанындағы медицина колледжінің
Әдістемелік Кеңесінде қаралды және бекітілді
хаттама № 1 «29» 08 2024 ж.
Төрайымы  Рахманова Г.С.

ОҢТҮСТІК ҚАЗАҚСТАН MEDISINA AKADEMIASY «Оңтүстік Қазақстан медицина академиясы» АҚ	 SKMA -1979-	SOUTH KAZAKHSTAN MEDICAL ACADEMY АО «Южно-Казахстанская медицинская академия»
«Морфологиялық пәндер» кафедрасы		№ 81-11-2024
«Жалпы патология» пәні бойынша силлабус		20 беттің 3 беті

1. Оқытушылар туралы мәліметтер:

№	Аты-жөні	Дәрежесі және лауазымы	Электрондық мекен-жайы	Оқитын курсы
1	Ералхан Ақмарал Қайратқызы	Кафедра меңгерушісі	akmaral_eralxan@mail.ru	Жалпы патология пәнінен қазақ және орыс тілінде теориялық және симуляциялық сабақтар жүргізеді.
2	Мамышева Динара Тазабековна	Магистр, оқытушы	dintazabekovna@mail.ru	Жалпы патология пәнінен қазақ және орыс тілінде теориялық және симуляциялық сабақтар жүргізеді.
3	Буркитбаева Балзира Бауыржанқызы	Магистр, оқытушы	balzira_angel@mail.ru	Жалпы патология пәнінен қазақ және орыс тілінде теориялық және симуляциялық сабақтар жүргізеді.
4	Туребаева Гульназ Асылханқызы	Оқытушы	turbayeva-2018@mail.ru	Жалпы патология пәнінен қазақ және орыс тілінде теориялық және симуляциялық сабақтар жүргізеді.
5	Ілесова Жазира Тажибайқызы	Оқытушы	zhazira.ilesova@bk.ru	Жалпы патология пәнінен қазақ және орыс тілінде теориялық және симуляциялық сабақтар жүргізеді.
6	Утебаева Жансая Айтуқызы	Оқытушы	jansayautebaeva4@gmail.ru	Жалпы патология пәнінен қазақ және орыс тілінде теориялық және симуляциялық сабақтар жүргізеді.

2. Байланыс ақпараты

«Морфологиялық пәндер» кафедрасының мекен жайы: Шымкент қаласы, Аль-Фараби алаңы 3, оқу ғимараты №2, 5 қабат; аудитория №513.

Кафедра e-mail-ы: morfologiyalykpander@mail.ru

Электрондық мекен-жайы: <https://skma.edu.kz>

3.1. Кіріспе

Жалпы патология – сыртқы ортаның организмге тигізетін әсерінен болатын бұзылыстырдың нәтижесінен туындайтын ауруларды зерттейтін медицина- биологиялық пән.

Пәннің басты мақсаты жалпы патологиялық процестер, аурулардың патогенездік мәні, сауығу механизімі туралы білім беру, патологиялық процестердің даму мен негізгі механизімінің жалпы заңдылықтарын құру. Ауру дамуының кезеңдерінде құрылымдық-функционалдық бұзылыстардың туындауын интеграциялық бағалау жолымен бұл міндетті

OÑTÛSTIK QAZAQSTAN MEDISINA AKADEMIASY «Оңтүстік Қазақстан медицина академиясы» АҚ	 SKMA -1979-	SOUTH KAZAKHSTAN MEDICAL ACADEMY АО «Южно-Казахстанская медицинская академия»
«Морфологиялық пәндер» кафедрасы		№ 81-11-2024
«Жалпы патология» пәні бойынша силлабус		20 беттің 4 беті

шешуге болады. Студенттер жалпы патология пәнін меңгеру барысында нақты мәліметтерді қолдана отырып оларға талдау жасайды, организмнің құрылымдық-функциялық тұтастығында әртүрлі деңгейде пайда болатын бұзылыстардың арасындағы себеп-салдарларды анықтайды, талдау-синтездеу әдістерімен ойлау қабілеттерін арттырады.

3.2. Пәннің саясаты:

Студент талаптарды орындауы тиіс:

№	Студенттерге қойылатын талап	Орындамаған жағдайда айыптау шаралары
1.	Себепсіз сабақ қалдыру рұқсат етілмейді.	Тәжірибелік сабақты себепсіз қалдырған жағдайда бж қойылады.
2	Себеп бойынша қалдырылған сабақтарды өз уақытысында өтеу.	Себепті қалдырылған сабақтар тек деканат рұқсатымен (өтеу қағазы) өтеледі.
3	Дәріс және тәжірибелік сабақтарға уақытылы келу.	Студент 5 минуттан артық кешіксе сабаққа жіберілмейді. Оқу журналына және дәріс журналына бж қойылады.
4	Студенттің сыртқы келбеті талапқа сай болуы (ақ халат, ақ қалпақ).	Студенттің сыртқы көрінісі талапқа сай болмаған жағдайда сабаққа немесе дәріске жіберілмейді және тәжірибелік журналда немесе дәріс журналында бж қойылады.
5	Студент оқытушыларға, курстастарына сыйластық пен қарауы қажет.	Студент құрметсіздік танытқан жағдайда, бұндай мінез-құлқы кафедра жиналысында талқыланады, деканатқа және ата-анасына жеткізіледі.
6	Кафедраның мүліктеріне студенттердің қамқорлық жасауы.	Мүліктерді бұзған жағдайда, студент өз күшімен қалпына келтіреді.

3.3. Пәннің мақсаты: қоғамдық денсаулық сақтау саласындағы ғылыми-негізделген шешімдерді қабылдау үшін қажетті жалпы патологиялық үдерістер туралы болашақ мамандарға дәрігерлік ойлау қабілетін қалыптастыру.

3.4. Пәннің міндеттері:

- Патологиялық үдерістер мен аурулардың пайда болуы себептері мен даму механизмдері, олардың морфологиялық және функциялық көріністері, нәтижелері мен асқынулары туралы білім беру;
- Медициналық әдебиеттермен (анықтамалық, ғылыми) және басқа да медициналық мамандармен бірлесе жұмыс істеген кезде жалпы патологияның негізгі ұғымдары мен категорияларын кеңінен тараған терминдерді қолдануға үйрету.

3.5. Оқытудың соңғы нәтижелері:

1) **ОҚЫТУ** (ақпаратты басқару, сыни ойлау және шешім қабылдау дағдыларын қолдана отырып, өзінің оқу қажеттіліктерін мойындайды және оқу мақсатын қояды)

- патофизиологияны және патологиялық анатомияны негізгі түсініктерін медициналық әдебиеттермен жұмыс істеуде қолданады;
- әртүрлі патологиялық үрдістердің этиологиясын, патогенезін, морфологиялық өзгерістерін және ақыр соңын біле отырып, дұрыс болжам беріп, жағдайлық есептерді шеше алады;

O'NTÜSTIK QAZAQSTAN MEDISINA AKADEMIASY «Оңтүстік Қазақстан медицина академиясы» АҚ	 SKMA -1979-	SOUTH KAZAKHSTAN MEDICAL ACADEMY АО «Южно-Казахстанская медицинская академия»
«Морфологиялық пәндер» кафедрасы	№ 81-11-2024	
«Жалпы патология» пәні бойынша силлабус	20 беттің 5 беті	

● клиника-зертханалық зерттеулер нәтижелерін сараптайды.

2) ЭТИКА ЖӘНЕ КӘСІПҚОЙЛЫҚ. (жедел медициналық көмек көрсету барысында пациенттермен, олардың отбасыларымен және әріптестерімен өзара іс-қимыл жасау кезінде кәсіби этикалық қағидаттар мен нормаларға бейілділігін көрсетеді. Өз іс-әрекеттері мен жұмыс нәтижелері үшін жауапкершілік алады, сондай-ақ оң жұмыс жағдайын қолдайды)

- қоғамдық өмірге белсенді қатысады.

- кәсіби этикалық принциптерге бейілділігін көрсетеді.

- жұмыс ортасының эстетикасын бағалайды және қолдайды.

3) КОММУНИКАЦИЯ ЖӘНЕ ТОПТА ЖҰМЫС ІСТЕУ. (технологиялардың кең спектрін пайдалана отырып, әр түрлі жағдайларда әртүрлі адамдармен тиімді өзара іс-қимыл жасай алады)

- жағдайды ескере отырып, әртүрлі адамдармен тиімді қарым-қатынасты көрсетеді

- әртүрлі топтарда жұмыс істей отырып, жауапкершілікті көрсетеді

- кәсіби мақсаттарда тиімді ақпарат алмасу үшін түрлі ақпараттық коммуникациялық технологияларды пайдаланады.

- емтихан қабылдаушылар мен оқытушылардың алдында өз білімдерін және дағдыларын көрсетеді;

- студенттер өз білімдері мен дағдыларын оқу эксперименттерімен немесе теориялық материалдармен түсіндіріп ашық сөз сөйлеу дағдыларын игереді;

- ашық баяндама жасау дағдысын меңгереді.

- өзінің жеке көз қарасын реферат, презентация, проект түрінде дайындап, оларды тәжірибелік сабақтарда, студенттердің үйірме отырыстарында, студенттердің ғылыми конференцияларында т.б ұсына алады;

3.6. Реквизитке дейінгі: анатомия, физиология

3.7. Реквизиттен кейінгі: фармакология, фармакотерапия

3.8. Пәннің қысқаша мазмұны: жүйелердің және ағзалардың анатомиялық және топографиялық жалпы сипаттамасы:

-жүйке жүйесінің патофизиологиясы;

- тірек-қимыл жүйесінің және терінің патологиясы;

- сыртқы тыныс алу патологиясы;

- жүрек – қантамыр жүйесінің патологиясы;

- асқорытудың патологиясы; бауыр патологиясы;

- бүйрек патологиясы;

- қан жүйесінің патологиясы;

- эндокриндік жүйенің патологиясы;

3.9. Тақырыптық жоспар: тақырыптар, қысқаша мазмұны, оқыту түрлері/әдістері/технологиялары және сабақтың ұзақтығы (аудиториялық сабақтар, симуляциялық сабақтар)

3.9.1. Аудиториялық сабақтардың тақырыптық жоспары

№	Тақырыптардың аталуы	Мазмұны	Сағат саны
1	Жалпы патология пәні, міндеттері және әдістері. Жалпы нозология. Жалпы этиология және патогенез. Реактивтілігінің дерттанудағы маңызы.	Жалпы патология пәні, мақсаты, міндеттері, әдістері. Жалпы нозологияның негізгі түсініктері. Ауру, түсінігі, сатылары, аяқталуы. Этиология мен патогенез туралы түсінік. Этиологиялық жайттардың жіктелуі. Патогенездің негізгі тізбегі және «кері айналып соғу шеңбері». Сауығу тетіктері. Аурудың этиотропты және патогенездік емдеу ұстанымдары. Организмнің реактивтілігі мен төзімділігі туралы түсінік. Реактивтілік пен төзімділіктің түрлері, оларды анықтайтын жайттар. Патологиялық реактивтілік.	2
2	Жасушаның патологиясы.	Жасушаның зақымдануы, түсінігі, түрлері, себептері, жалпы тетіктері, көріністері. Некроз және апоптоз. Зақымдаушы әсерлерден жасушаның қорғану және бейімделу тетіктері. Дерттік жайттардың әсеріне жасушаның тұрақтылығын арттыратын алдын алу және емдік шаралардың ұстанымдары.	2
3	Шеткері қанайналымының бұзылыстары. Лейкоздар.	Шеткері қанайналымы бұзылыстарының негізгі түрлері. Артериялық және веналық гиперемия, ишемия, стаз, тромбоз және эмболияның себептері, дамуының тетіктері, сыртқы көріністері және салдарлары. Шеткері қанайналымы бұзылыстарының қалпына келтірудің ұстанымдары. Лейкоздардың жіктелуі. Жіті лейкоздар. Созылмалы лейкоздар.	2
4	Қабыну.	Қабыну, түсінігі. Қабынудың этиологиясы. Қабынудың негізгі құрамдас бөліктері – альтерация, экссудация, лейкоциттердің эмиграциясы, пролиферация. Қабынудың жергілікті және жалпы белгілері. Қабынуды емдеудің ұстанымдары.	2
5	Көмірсу алмасуының бұзылыстары. Су-электролит алмасуының бұзылыстары.	Көмірсу алмасу бұзылыстарының біртектес түрлері. Гипогликемия, түрлері, себептері мен даму тетіктері. Гипергликемия, түрлері, себептері мен даму тетіктері. Қантты диабет, түрлері, этиологиясы мен патогенезі. Оң және теріс су тепе-теңдігі	2



		туралы түсінік. Дегидратация мен гипергидратацияның этиологиясы мен патогенезі. Ісінудің патогенездік жайттары. Ісінудің алдын алу мен емдеудің ұстанымдары. Электролиттер алмасуы бұзылыстарының біртектес түрлері.	
6	Гипоксия. Қызба. Аллергия.	Гипоксия туралы түсінік. Гипоксиялық жағдайлардың жіктелуі. Гипоксияның негізгі түрлерінің этиологиясы мен патогенезі. Қызба, түсінігі, этиология, патогенез, сатылары, биологиялық маңызы. Қызу қайтаратын емдеудің ұстанымдары. Аллергия, анықтамасы, этиологиясы. Аллергендер, олардың түрлері. Аллергиялық серпілістердің жіктелуілер және жалпы патогенезі. Аллергиялық серпілістердің алдын алу мен емдеудің ұстанымдары. Аллергиялық серпілістердің I, II, III, IV түрлерінің патогенезінің ерекшеліктері. Көп тараған аллергиялық аурулардың көріністері мен патогенезі	2
7	Өспелер.	Өспелер, анықтамасы, түрлері. Өспелердің биологиялық ерекшеліктері. Өспелердің этиологиясы. Канцерогенез, сатылары. Организмнің антибластомдық төзімділік. Өспелердің алдын алу мен емдеудің ұстанымдары	2
8	Қан жүйесінің патологиясы. Жүрек патологиясы. Ревматикалық аурулар.	Анемиялар, анықтамасы. Анемиялардың этиологиясы, патогенезі, жіктелуі және негізгі гематологиялық көріністері. Эритроцитоздар, түсінігі, түрлері. Лейкоцитоздар, лейкопениялар, түсінігі, түрлері, себептері. Лейкоциттік өрнектің өзгерістері. Геморрагиялық синдром, түрлері, себептері, патогенезі. Тром-боздық синдром, патогенезі. ТШҚҰ-синдромы, сатылары, патогенезі. Қан жүйесі бұзылыстарының алдын алу мен емдеудің ұстанымдары. Жүрек жеткіліксіздігі, жіктелуі, түрлері. Жүрек жеткіліксіздігінің теңгерілу және теңгерілмеу тетіктері. Миокард некроздары, себептері, патогенезі. Жүрек аритмиялар, жіктелуі, этиологиясы, пайда болуының тетіктері. Ревматикалық аурулар. Ревматикалық аурулар жіктемесі. Клиникалық варианттары: жіті	2

		ревматизмдік қызба, қайталама ревматизмдік қызба. Клиникалық көріністер. Кардит, артрит, хорея, сақинатәрізді эритема, тері асты ревматизмдік түйіндер. Қызба, артралгия, абдоминалды синдром, серозиттер. Аяқталуы: сауығу; жүректің созылмалы ревматизмдік ауруы (жүрек ақауынсыз, жүрек ақауы). Жеткіліксіздік стадиясы. Қауіп-қатерлі факторлар. Диагностикасы. Емдеу шаралары.	
9	Сыртқы тыныс алу патологиясы. Туберкулез. Ас қорыту патологиясы.	Сыртқы тыныс алу жүйесі бұзылыстарының жалпы этиологиясы мен патогенезі. Тыныс жеткіліксіздігі туралы түсінік. Альвеолалық вентиляция, диффузия және перфузияның бұзылыстары. Сыртқы тыныс алу жүйесі бұзылыстарының алдын алу мен емдеудің ұстанымдары. Туберкулез. Туберкулез белгілері, алдын алу шаралары. Туберкулезды анықтау әдісі. Туберкулез ауруына ықпал ететін факторлар. Ас қорытудың жеткіліксіздігі. Ас қорыту және бауыр қызметі бұзылыстарының жалпы этиологиясы мен патогенезі.	2
10	Бауыр патологиясы. Бүйрек патологиясы.	Бауыр жеткіліксіздігі. Бауырлық кома. Ас қорыту жүйесі, бауыр және өт шығару жолдары ауруларының алдын алу мен емдеудің ұстанымдары. Бүйрек қызметі бұзылыстарының жалпы этиологиясы мен патогенезі. Шумақтық фильтрация, түтікшелік реабсорбция, секреция және экскрецияның бұзылыстары. Бүйрек аурулары мен зәр шығару жолдары ауруларының алдын алу мен емдеудің ұстанымдары.	2
	Барлығы:		20

3.9.2. Симуляциялық сабақтың тақырыптық жоспары

№	Тақырыптардың аталуы	Мазмұны	Сағат саны
---	----------------------	---------	------------



1	Жалпы патология пәні, міндеттері және әдістері. Жалпы нозология. Жалпы этиология және патогенез. Реактивтілігінің дерттанудағы маңызы.	Жалпы патология пәні, мақсаты, міндеттері, әдістері. Жалпы нозологияның негізгі түсініктері. Ауру, түсінігі, сатылары, аяқталуы. Этиология мен патогенез туралы түсінік. Этиологиялық жайттардың жіктелуі. Патогенездің негізгі тізбегі және «кері айналып соғу шеңбері». Сауығу тетіктері. Аурудың этиотропты және патогенездік емдеу ұстанымдары. Организмнің реактивтілігі мен төзімділігі туралы түсінік. Реактивтілік пен төзімділіктің түрлері, оларды анықтайтын жайттар. Патологиялық реактивтілік.	4
2	Жасушаның жалпы патологиясы	Жасушаның зақымдануы, түсінігі, түрлері, себептері, жалпы тетіктері, көріністері. Некроз және апоптоз. Зақымдаушы әсерлерден жасушаның қорғану және бейімделу тетіктері. Дерттік жайттардың әсеріне жасушаның тұрақтылығын арттыратын алдын алу және емдік шаралардың ұстанымдары.	4
3	Шеткері қанайналымының бұзылыстары. Лейкоздар.	Шеткері қанайналымы бұзылыстарының негізгі түрлері. Артериялық және веналық гиперемия, ишемия, стаз, тромбоз және эмболияның себептері, дамуының тетіктері, сыртқы көріністері және салдарлары. Шеткері қанайналымы бұзылыстарының қалпына келтірудің ұстанымдары. Лейкоздардың жіктелуі. Жіті лейкоздар. Созылмалы лейкоздар.	4
4	Қабыну.	Қабыну, түсінігі. Қабынудың этиологиясы. Қабынудың негізгі құрамдас бөліктері – альтерация, экссудация, лейкоциттердің эмиграциясы, пролиферация. Қабынудың жергілікті және жалпы белгілері. Қабынуды емдеудің ұстанымдары.	4
5	Көмірсу алмасуының бұзылыстары. Су-электролит алмасуының бұзылыстары.	Көмірсу алмасу бұзылыстарының біртектес түрлері. Гипогликемия, түрлері, себептері мен даму тетіктері. Гипергликемия, түрлері, себептері мен даму тетіктері. Қантты диабет, түрлері, этиологиясы мен патогенезі. Оң және теріс су тепе-теңдігі туралы түсінік. Дегидратация мен гипергидратацияның	4



		этиологиясы мен патогенезі. Ісінудің патогенездік жайттары.. Электролиттер алмасуы бұзылыстарының біртектес түрлері.	
6	Гипоксия. Қызба.	Гипоксия туралы түсінік. Гипоксиялық жағдайлардың жіктелуі. Гипоксияның негізгі түрлерінің этиологиясы мен патогенезі. Қызба, түсінігі, этиология, патогенез, сатылары, биологиялық маңызы. Аллергия, анықтамасы, этиологиясы. Аллергендер, олардың түрлері. Аллергиялық серпілістердің жіктелулер және жалпы патогенезі. Аллергиялық серпілістердің алдын алу мен емдеудің ұстанымдары. Аллергиялық серпілістердің I, II, III, IV түрлерінің патогенезінің ерекшеліктері. Көп тараған аллергиялық аурулардың көріністері мен патогенезі	4
7	Аллергия.	Аллергия, анықтамасы, этиологиясы. Аллергендер, олардың түрлері. Аллергиялық серпілістердің жіктелулер және жалпы патогенезі. Аллергиялық серпілістердің алдын алу мен емдеудің ұстанымдары. Аллергиялық серпілістердің I, II, III, IV түрлерінің патогенезінің ерекшеліктері. Көп тараған аллергиялық аурулардың көріністері мен патогенезі.	4
	Аралық бақылау №1	Өтілген теориялық симуляциялық сабақтарынан алған білімдерінің нәтижелерін қорытындылау	
8	Өспелер	Өспелер, анықтамасы, түрлері. Өспелердің биологиялық ерекшеліктері. Өспелердің этиологиясы. Канцерогенез, сатылары. Организмнің антибластомдық төзімділік. Өспелердің алдын алу мен емдеудің ұстанымдары	4
9	Қан жүйесінің патологиясы.	Анемиялар, анықтамасы. Анемиялардың этиологиясы, патогенезі, жіктелуі және негізгі гематологиялық көріністері. Эритроцитоздар, түсінігі, түрлері. Лейкоцитоздар, лейкопениялар, түсінігі, түрлері, себептері. Лейкоциттік өрнектің өзгерістері. Геморрагиялық синдром, түрлері, себептері, патогенезі. Тромбоздық синдром, патогенезі. ТШҚҰ-синдромы, сатылары, патогенезі. Қан жүйесі бұзылыстарының алдын алу мен емдеудің	4



		ұстанымдары	
10	Жүрек патологиясы. Ревматикалық аурулар.	Жүрек жеткіліксіздігі, жіктелуі, түрлері. Жүрек жеткіліксіздігінің теңгерілу және теңгерілмеу тетіктері. Миокард некроздары, себептері, патогенезі. Жүрек аритмиялар, жіктелуі, этиологиясы, пайда болуының тетіктері. Жүрек жеткіліксіздігінің, миокард некроздарының және жүрек аритмияларының алдын алу мен емдеудің ұстанымдары. Ревматикалық аурулар. Ревматикалық аурулар жіктемесі. Клиникалық варианттары: жіті ревматизмдік қызба, қайталама ревматизмдік қызба. Клиникалық көріністер. Кардит, артрит, хорея, сақинатәрізді эритема, тері асты ревматизмдік түйіндер. Қызба, артралгия, абдоминалды синдром, серозиттер. Аяқталуы: сауығу; жүректің созылмалы ревматизмдік ауруы (жүрек ақауынсыз, жүрек ақауы). Жеткіліксіздік стадиясы. Қауіп-қатерлі факторлар. Диагностикасы. Емдеу шаралары	4
11	Сыртқы тыныс алу жүйесінің патологиясы. Туберкулез.	Сыртқы тыныс алу жүйесі бұзылыстарының жалпы этиологиясы мен патогенезі. Тыныс жеткіліксіздігі туралы түсінік. Альвеолалық вентиляция, диффузия және перфузияның бұзылыстары. Сыртқы тыныс алу жүйесі бұзылыстарының алдын алу мен емдеудің ұстанымдары. Туберкулез және оның алдын алу. Туберкулездың белгілері. Туберкулезді анықтау жолдары. Туберкулездың пайда болу себептері. Туберкулездің дамуына ықпал ететін факторлар.	4
12	Ас қорыту жүйесінің патологиясы. Бауыр патологиясы.	Ас қорытудың жеткіліксіздігі. Ас қорыту және бауыр қызметі бұзылыстарының жалпы этиологиясы мен патогенезі. Бауыр жеткіліксіздігі. Бауырлық кома. Ас қорыту жүйесі, бауыр және өт шығару жолдары ауруларының алдын алу мен емдеудің ұстанымдары.	4
13	Бүйрек патологиясы.	Бүйрек қызметі бұзылыстарының жалпы этиологиясы мен патогенезі. Шумақтық фильтрация, түтікшелік реабсорбция,	4

ОҢТҮСТІК ҚАЗАҚСТАН MEDISINA AKADEMIASY «Оңтүстік Қазақстан медицина академиясы» АҚ	 SKMA -1979-	SOUTH KAZAKHSTAN MEDICAL ACADEMY АО «Южно-Казахстанская медицинская академия»
«Морфологиялық пәндер» кафедрасы		№ 81-11-2024
«Жалпы патология» пәні бойынша силлабус		20 беттің 12 беті

		секреция және экскрецияның бұзылыстары. Бүйрек аурулары мен зәр шығару жолдары ауруларының алдын алу мен емдеудің ұстанымдары	
	Аралық бақылау №2	Өтілген теориялық симуляциялық сабақтарынан алған білімдерінің нәтижелерін қорытындылау	
	Барлығы:		52

3.10. Әдебиеттер, негізгі және қосымша.

Патологиялық физиология пәні бойынша:

Қазақ тілінде

Негізгі:

1. Патофизиология. 2 томдық, 2 т.: оқулық / қазақ тіл. ауд. С.Б. Жәутікова; ред. В.В. Новицкий. – М.: ГЭОТАР-Медиа, 2018.
2. Патофизиология. 2 томдық. 1 т.: оқулық / қазақ тіл. ауд. Б.А. Жетпісбаев; ред. В.В. Новицкий. – М.: ГЭОТАР-Медиа, 2017.
3. Адо А.Д. Патофизиология: оқулық. 1 том. – Эверо, 2015.
4. Адо А.Д. Патофизиология: оқулық. 2 том. – Эверо, 2015.
5. Нұрмұхамбетұлы Ә. Патофизиология. 1 том: оқулық/ Ә. Нұрмұхамбетұлы. – өнд., толықт. 3-бас. – Алматы: Эверо, 2015. – 182 бет с
6. Нұрмұхамбетұлы Ә. Патофизиология. 2 том: оқулық/ Ә. Нұрмұхамбетұлы. – өнд., толықт. 4-бас. – Алматы: Эверо, 2015. – 214 бет с.-
7. Нұрмұхамбетұлы Ә. Патофизиология. 3 том: оқулық/ Ә. Нұрмұхамбетұлы. – өнд., толықт. 4-бас. – Алматы: Эверо, 2015. – 216 бет с.
8. Нұрмұхамбетұлы Ә. Патофизиология. 4 том: оқулық/ Ә. Нұрмұхамбетұлы. – өнд., толықт. 4-бас. – Алматы: Эверо, 2015. -154 бет с.
9. Нұрмұхамбетұлы Ә. Патофизиология: оқулық . . – өнд., толықт. 3-бас. – Алматы, 2011. – 700 бет
10. Нұрмұхамбетұлы Ә. Клиникалық патофизиология. I- том: оқулық/ Ә. Нұрмұхамбетұлы; Патофизиология. –II және оның клиникалық медицинадағы мәселелеріне нұсқама. -2-ші бас. – Алматы: Эверо, 2016.-180 б.с.
11. Нұрмұхамбетұлы Ә. Клиникалық патофизиология. 2- т. Патофизиология. –II және оның клиникалық медицинадағы мәселелеріне нұсқама: оқулық / Ә. Нұрмұхамбетұлы; -2-ші бас. – Алматы: Эверо, 2016. -252 б
12. Нұрмұхамбетұлы Ә. Клиникалық патофизиология. 3- т . Патофизиология. –II және оның клиникалық медицинадағы мәселелеріне нұсқама: оқулық / Ә. Нұрмұхамбетұлы; -2-ші бас. – Алматы: Эверо, 2016. – 248 б

Қосымша:

1. Нұрмұхамбетұлы Ә. Патофизиология-1. Клиникалық практикада өте маңызды біртектес дерттік үрдістердің патогенезі мен емдеу жолдарына нұсқама. 1 том: оқу құралы. – Алматы: Эверо, 2016.
2. Нұрмұхамбетұлы Ә. Патофизиология-1. Клиникалық практикада өте маңызды біртектес дерттік үрдістердің патогенезі мен емдеу жолдарына нұсқама. 2 том: оқу құралы. – Алматы: Эверо, 2016.

ОҢТҮСТІК ҚАЗАҚСТАН MEDISINA AKADEMIASY «Оңтүстік Қазақстан медицина академиясы» АҚ	 SKMA -1979-	SOUTH KAZAKHSTAN MEDICAL ACADEMY АО «Южно-Казахстанская медицинская академия»
«Морфологиялық пәндер» кафедрасы		№ 81-11-2024
«Жалпы патология» пәні бойынша силлабус		20 беттің 13 беті

3. Патологиялық физиология. Тәжірибелік сабақтарға нұсқау: оқу құралы = Патофизиология. Руководство к практическим занятиям: учеб. пособие/ В.В. Новицкий [ж.б.]; ред. басқ. В.В. Новицкий, О.И. Уразова; қаз. тіліне ауд. С.Б. Жәутікова. – М.: ГЭОТАР-Медиа, 2014.
4. Уразалина Н.М. Тест тапсырмалары. I-бөлім. Жалпы нозология, этиология және патогенез, тұқым қуалаушылық реактивтік патологиясы және аллергия. – Алматы: Эверо, 2014.
5. Уразалина Н.М. Тест тапсырмалары. II-бөлім. Біртектес дерттік үрдістер. – Алматы: Эверо, 2014.
6. Жәутікова С.Б. Мамандырылған патологиялық физиология курсы: оқу-әдістемелік құралы. – Қарағанды: ЖК «Ақ Нұр», 2013.
7. Жәутікова С.Б. Патологиялық физиология пәні бойынша ситуациялық есептер жинағы: оқу-әдістемелік құралы. – Қарағанды: ЖК «Ақ Нұр», 2013. электронды ресурс:.
8. Патологиялық физиология. Тәжірибелік сабақтарға нұсқау [Электронды ресурс]: оқу құралы = Патофизиология. Руководство к практическим занятиям: учебное пособие/ қаз. тіліне ауд. С.Б. Жәутікова; ред. басқ. В.В. Новицкий. –Электрон. мәт. мәлімет (63,4Мб). – М.: ГЭОТАР-Медиа, 2014.

Электрондық ресурстар:

1. Патология. Екі томдық. 1 т [Электронный ресурс] :оқулық / қаз.тіл. ауд. С. А. Апбасова ; ред. М. А. Пальцев. - Электрон.текстовые дан. (1,42Мб). - М. : ГЭОТАР - Медиа, 2015. - 536 бет.эл
2. Патология: оқулық: 2 т.[Электронный ресурс] /М.А.Пальцев,В.С.Пауковредакциясынанбасқарғандар :М.:ГЭОТАР.- Медиа.2015
3. Митрофаненко, В. П.Патологияның негіздері мед.училищелер мен колледждергеарн. оқулық = Основы патологии : / - Электрон.текстовые дан. (154Мб). - М. : ГЭОТАР - Медиа, 2015. - 568б. С
4. Патологиялық физиология. Тәжірибелік сабақтарға нұсқау [Электронный ресурс] :оқуқұралы = Патофизиология. Руководство к практическим занятиям : учебное пособие / қаз.тіліне ауд. С. Б. Жәутікова ; ред. В. В. Новицкий. - Электрон.текстовые дан. (63,4Мб). - М. : ГЭОТАР - Медиа, 2014. - 768 бет.эл. опт. диск
5. Патологиялық физиология.Досжанова М.П. , 2015 Aknurpress / <https://aknurpress.kz/login>
6. Патологиялық анатомия/Ахметов Ж.Б. , 2020 Aknurpress / <https://aknurpress.kz/login>
7. Ахметов, Ж.Б.Патологиялық анатомия: Оқулық. / ҚР Жоғары оқу орындарының қауымдастығы . - Алматы: Экономика, 2012. - 742б. -ISBN 978-601-225-428-0<http://rmebrk.kz/>
8. Новицкий, В. В.Патофизиология [Текст] : учеб. пособие / под ред.: В. В. Новицкий, Е. Д. Гольдберг, О. И. Уразова. - 4-е изд., перераб. и доп. - М. : ГЭОТАР-Медиа, 2013 .Т. 1. - 338 с. - <http://elib.kaznu.kz>
9. Сайт: www.ukma.kz
10. Репозиторий ЮКМА <http://lib.ukma.kz/repository/>
11. Республиканская межвузовская электронная библиотека <http://rmebrk.kz/>
12. Консультант студента <http://www.studmedlib.ru/>
13. Ашық кітапхана [https:// kitap.kz/](https://kitap.kz/)

3.11. Оқытудың және білім берудің әдістері:

Жалпы патология пәні бойынша:

O'NTUSTIK QAZAQSTAN MEDISINA AKADEMIASY «Оңтүстік Қазақстан медицина академиясы» АҚ	 SKMA -1979-	SOUTH KAZAKHSTAN MEDICAL ACADEMY АО «Южно-Казахстанская медицинская академия»
«Морфологиялық пәндер» кафедрасы		№ 81-11-2024
«Жалпы патология» пәні бойынша силлабус		20 беттің 14 беті

- **Аудиториялық сабақтар:** кіріспе, жалпы шолу.
- **Симуляция:** ауызша сұрау, тест тапсырмаларын құрастыру

3.12. Білім алушылардың білімі мен дағдыларын бағалау әдістері:

Ағымдағы бақылау: ауызша сұрау, тест сұрақтарын құрастыру

Аралық бақылау: симуляциялық сабақтар тақырыптарынан билет бойынша ауызша сұрау (7-13-шы апта).

Қорытынды бақылау: тестілеуді қамтитын емтихан, тестілеу ретінде өтеді, мұнда емтиханның үлес салмағы 40% құрайды. Қорытынды тест: барлық курстың білімі мен түсінігін тексеруге. Тестте 1-ден 100-ге дейінгі сұрақтан, әр дұрыс жауап-1 баллды құрайды. Platonus ААЖ-де тестілеу түріндегі емтихан

Баға қоюдың саясаты:

Жалпы бағалау (60+40%) (ағымдық + қорытынды рейтинг) жалпы бағалау шкаласы бойынша қойылады:

Бағалау	Қолданылатын бақылау құралдарының сипаттамасы (кейс, жоба, сыни талдау, модельді әзірлеу, презентация, тест...)	Барлығы
АҒБ 1 (АҒБ А (аудиториялық сабақ, семинарлар): жеке және топтық тапсырмалар, топтық тақырыптық дискуссияларға қатысу).	3 сыни талдауға тапсырма: - бақылау сұрақтары, - тапсырмалар - тесттер	20%
АҒБ 2 (АҒБ С (симуляция): симуляциялық курсқа қатысу, симуляциялық дағдыларды топтық және жеке орындауға қатысу).	Практикалық дағдыларды пысықтау және құзыреттіліктердің орындалуын талқылау; Талқыланатын мәселелер бойынша аргументтерді таныстыру.	20%
Аралық бақылау	Курс бойынша тесттер	20%
Емтиханға жіберу рейтингі		x 60%
Қорытынды емтихан	Пән тақырыптары бойынша тесттер(100 сұрақ) және билеттер: теориялық сұрақтар, ситуациялық есептер және сұрақтар.	X 40%
Курс бойынша қорытынды баға		0-100 балл

Рейтинг шкаласы

Бағалаудың әріптік жүйесі	Сандық эквивалент	Ұпайлардың мазмұнды пайызы	Дәстүрлі жүйе бойынша бағалау
А	4,00	95-100	Өте жақсы
А-	3,67	90-94	
В+	3,33	85-89	Жақсы



B	3,00	80-84	Қанағаттанарлық
B-	2,67	75-79	
C+	2,33	70-74	
C	2,00	65-69	
C-	1,67	60-64	
D+	1,33	55-59	
D	1,00	50-54	
F	0,00	0-49	Қанағаттанарлықсыз

1) «Өте жақсы» бағаға сәйкес келеді:

–4,0 сандық эквиваленті және 95-100% пайызы бар **A бағасы**. Бұл баға білім алушы оқу материалын шығармашылық тұрғыдан түсінуді және өз бетінше практикалық қолдануды, құбылыстар мен процестердің мәнін тереңірек түсіну үшін қосымша көздерді қолдануды, материалдың танымдық құрылымын көруді, құрылымның жетіспейтін элементтерін анықтауды, оларды толықтыруды көрсеткен жағдайда қойылады. Тапсырманы орындаудағы пәуелсіздік пен шығармашылық көзқарастың жоғары деңгейі. Проблемалық аймақтар мен тәуекел аймақтарын анықтау. Проблемалық жағдайларды шешу үшін алған білімдерін креативті пайдалану;

–3,67 сандық эквиваленті және 90-94% пайызы бар **A- бағасы**. Бұл баға білім алушы оқу материалын шығармашылық тұрғыдан түсінуді және өз бетінше практикалық қолдануды, құбылыстар мен процестердің мәнін тереңірек түсіну үшін қосымша көздерді қолдануды, материалдың танымдық құрылымын көруді, құрылымның жетіспейтін элементтерін анықтауды, оларды толықтыруды көрсеткен жағдайда қойылады. Проблемалық аймақтар мен тәуекел аймақтарын анықтау. Проблемалық жағдайларды шешу үшін алған білімдерін шығармашылық қолдану. Іс-әрекеттің өзін-өзі бағалауы, жұмыстағы қателіктер мен олардың пайда болу себептерін талдау, оларды өз бетінше түзету және өз дағдыларын жетілдіру бойынша іс-әрекеттерді жоспарлау.

2) «Жақсы» бағаға сәйкес келеді:

–3,33 сандық эквиваленті және 85-89% пайызы бар **B + бағасы**. Бұл баға білім алушы оқу материалын игеруді және оны практикалық қолдануды көрсеткен жағдайда қойылады. Жаңасын құру мақсатында элементтерді дербес біріктіру. Әр түрлі жағдайларда әр түрлі деңгейдегі оқу материалдарымен еркін жұмыс істеу. Тапсырманы орындау кезінде тәуелсіздік пен шығармашылық көзқарастың жеткілікті деңгейі. Іс-әрекеттерде елеусіз қателіктерге жол беру және оларды оқытушының ұсынысы бойынша түзете білу;

–3,0 сандық эквиваленті және 80-84% пайызы бар **B бағасы**. Бұл баға білім алушы оқу материалын меңгеруді және еркін жұмыс істеуді және оны стандартты және стандартты емес жағдайларда практикалық қолдануды көрсеткен жағдайда қойылады. Қолда бар деректерді оларды әрі қарай қолдану мақсатында салыстырады және саралайды. Тапсырманы орындау кезінде тәуелсіздік пен шығармашылық көзқарастың жеткілікті деңгейі. Іс-әрекеттерде шамалы қателіктерге жол беру және оларды оқытушының басшылығымен түзету мүмкіндігі.

–2,67 сандық эквиваленті және 75-79% пайызы бар **B- бағасы**. Бұл баға білім алушы бағдарламалық материалды игеруді, оны практикалық қолдануды, стандартты және стандартты емес жағдайларда алған дағдыларын көрсеткен жағдайда қойылады.

Тапсырмаларды орындау кезінде табиғи мотивацияның болуы. Топта тапсырманы орындауға белсенді қатысу. Қателіктер мен қателіктер жіберу, оларды педагогтың ұсынысы бойынша түзету;

–сандық эквиваленті 2,33 және пайыздық құрамы 70-74% болатын **C+** бағасы. Бұл бағалау білім алушы бағдарламалық материалды игеруді, оны практикалық қолдануды, алған дағдыларын стандартты, кейде стандартты емес жағдайларда көрсеткен жағдайда қойылады. Тапсырмаларды орындау кезінде табиғи мотивацияның болуы. Топта тапсырманы орындауға белсенді қатысу. Қателіктер мен елеусіз қателіктер жіберу, оларды оқытушының бақылауымен түзету.

3) «Қанағаттанарлық» сәйкес келеді:

–сандық эквиваленті 2,0 және пайыздық құрамы 65-69% болатын **C** бағасы. Бұл баға білім алушы бағдарламалық материалды игеруді, оның практикалық қолданылуын, белгіленген үлгілерге сәйкес тапсырманы орындау дағдыларының болуын көрсеткен жағдайда қойылады. Тапсырмаларды өз бетінше орындауға ұмтылу, мысалдар келтіру, жіктеу, салыстыру және т.б. стандартты емес жағдайларда тапсырманы орындау қиындықтары. Қателіктер жіберу, оларды педагогтың бақылауымен түзету;

–1,67 сандық эквиваленті және 60-64% пайызы бар **C-** бағасы. Бұл баға білім алушы оқу материалын түсінуді, оны типтік жағдайларда механикалық қолдануды көрсеткен жағдайда қойылады. Тапсырмаларды одан әрі процесс үшін маңыздылығын терең түсінбестен өз бетінше орындау, нәтижесінде қателіктерге әкелетін іс-әрекеттің толық еместігі мен сәйкессіздігі болады. Стандартты емес жағдайларда тапсырманы орындау қиындықтары. Қателіктер жіберу, оларды педагогтың бақылауымен түзету;

– 1,33 сандық эквиваленті және 55-59% пайызы бар **D+** бағасы. Бұл баға білім алушы оқу материалының репродуктивті деңгейде механикалық дамуын көрсеткен жағдайда қойылады. Тапсырмаларды одан әрі процесс үшін маңыздылығын терең түсінбей орындау, соның салдарынан қателіктерге әкелетін әрекеттердің толық еместігі мен сәйкессіздігі. Педагогтың басшылығымен қызметті түзету. Стандартты емес жағдайларда тапсырманы орындаудағы қиындық;

– 1,0 сандық эквиваленті және 50-54% пайызы бар **D** бағасы. Бұл баға білім алушы оқытушының басшылығымен репродуктивті деңгейде оқу материалын механикалық игеруді көрсеткен жағдайда қойылады. Терминдерді, ұғымдар мен фактілерді қолдану. Оқытушының көмегімен жұмысты немесе тапсырманы орындау алгоритмін қолдану. Стандартты және стандартты емес жағдайларда тапсырмаларды орындау кезінде қиындықтардың пайда болуы.

4) «Қанағаттанарлықсыз» бағасына 0 сандық эквиваленті және 0-49% пайыздық құрамы бар **F** бағасы сәйкес келеді. Бұл баға білім алушы модуль (пән) бағдарламасының жартысынан астамын игермегенін көрсеткен жағдайда қойылады. Педагогтің қосымша және нақтылаушы сұрақтары білім алушының жауабын түзетуге әкелмейді. Бағдарламада көзделген негізгі материалды білуде олқылықтардың болуы, жауаптарда принципті қателіктер жіберілген, ағымдағы, аралық және қорытынды бақылау нысандарында көзделген жеке тапсырмалар орындалмаған жағдайда.

Ауызша жауап

Бақылау түрі	Баға	Бағалау критерийлері
Ауызша жауап	Өте жақсы 95-100 90-94 баллға сәйкес	Білім алушы жауап беру кезінде ешқандай қателер жібермеді, оқылатын пәннің теориясы мен концепциясына және бағыттарына сүйене отырып оларға критикалық бағалау берді, басқа

		пәндердің ғылыми жетістіктерін қолданды.
Жақсы 85-89 80-84 75-79 70-74 баллға сәйкес		Білім алушы жауап беру кезінде маңызды қателер жібермегенде, студенттің өзінің түзетуімен сәйкессіздіктер мен принципіалды емес қателер жіберді, оқытушы көмегімен бағдарлама материалдарын жүйеге келтірді.
Қанағаттанарлық 65-69 60-64 50-54 баллға сәйкес		Білім алушы жауап беру кезінде принципіалды қателер жіберді, тек оқытушы көрсеткен оқу әдебиеттерімен шектеліп, материалдарды жүйелеуде едәуір қиналды.
Қанағаттанарлықсыз 0-49 баллға сәйкес		Білім алушы жауап беру кезінде маңызды қателер жіберді, сабақ тақырыбы бойынша негізгі әдебиетті меңгере алмады, пәннің ғылыми терминологиясын пайдалана алмады.

Тест тапсырмаларды орындау (тестілеу)

Бақылау түрі	Баға	Бағалау критерийлері
Тест тапсырмаларды орындау (тестілеу)	Өте жақсы 95-100 90-94 баллға сәйкес	90-100% тест тапсырмаларын білім алушы дұрыс орындады
	Жақсы 85-89 80-84 75-79 70-74 баллға сәйкес	70-89% тест тапсырмаларын білім алушы дұрыс орындады
	Қанағаттанарлық 65-69 60-64 50-54 баллға сәйкес	50-69% тест тапсырмаларын білім алушы дұрыс орындады
	Қанағаттанарлықсыз 0-49 баллға сәйкес	50% төмен тест тапсырмаларын білім алушы дұрыс орындады

Жағдайлық есептерді шешу

Бақылау түрі	Баға	Бағалау критерийлері
Жағдайлық есептерді шешу	Өте жақсы A (4,0; 95-100%); A- (3,67; 90-94%) бағаларға сәйкес	Ой өрісінің биіктігін көрсете отырып, жағдайлық есептерді шешуде белсенді қатысты, материал бойынша терең білімін көрсетті, талқылауда басқа пәндердің ғылыми жетістерін қолданды.
	Жақсы B+ (3,33; 85-89%);	жағдайлық есептерді шешуде белсенді қатысты, терең білімін көрсетті, өзі жіберген



	В (3,0; 80-84%); В- (2,67; 75-79%); С+ (2,33; 70-74%); бағаларға сәйкес	принципальды емес қателерін, сәйкессіздіктерін тауып, өзі жөндейді.
	Қанағаттанарлық С (2,0; 65-69%); С- (1,67; 60-64%); D+ (1,0; 50-54%); бағаларға сәйкес	жағдайлық есептерді шешуде белсенділік көрсетпеді, материалды жүйелеуде қиындықтар болды, сәйкессіздіктер мен принципальды қателер жіберді.
	Қанағаттанарлықсыз F (0; 0-49%) бағаларға сәйкес	жағдайлық есептерді шешуге қатыспады, оқытушының сұрақтарына жауап бергенде принципальды қателіктер мен сәйкессіздіктер жіберді және ғылыми терминологияны қолданбады.

Глоссарий құрастыру

Бақылау түрі	Баға	Бағалау критерийлері
Глоссарий құрастыру	Өте жақсы 95-100 90-94 баллға сәйкес	Білім алушы уақытында, тақырыбына сәйкес, өз ойымен, ұқыпты, қателерсіз глоссарий құрастырды, көлемі 20 сөзден кем емес, түсініктерді дұрыс құрастырды.
	Жақсы 85-89 80-84 75-79 70-74 баллға сәйкес	Білім алушы уақытында, тақырыбына сәйкес, өз ойымен, ұқыпты, кросворд құрастырды, көлемі 20 сөзден кем емес, түсініктерді дұрыс құрастырды, глоссарий құрастырғанда принципальды емес қателерді жіберді.
	Қанағаттанарлық 65-69 60-64 50-54 баллға сәйкес	Білім алушы уақытында, тақырыбына сәйкес, өз ойымен, ұқыпты, емес глоссарий құрастырды, көлемі 20 сөзден кем емес, глоссарий құрастырғанда принципальды қателерді жіберді.
	Қанағаттанарлықсыз 0-49 баллға сәйкес	Білім алушы уақытында, тақырыбына сәйкес глоссарий құрастырмады немесе оны уақытында құратырды, бірақ өз ойымен емес, ұқыпты емес, көлемі 20 сөзден кем, глоссарий құрастырғанда маңызды қателерді жіберді.

ОҢТҮСТІК ҚАЗАҚСТАН

**MEDISINA
AKADEMIASY**

«Оңтүстік Қазақстан медицина академиясы» АҚ



SOUTH KAZAKHSTAN

**MEDICAL
ACADEMY**

АО «Южно-Казакстанская медицинская академия»

«Морфологиялық пәндер» кафедрасы

«Жалпы патология» пәні бойынша сiллабус

№ 81-11-2024

20 бетің 19 беті

ОҢТҮСТІК ҚАЗАҚСТАН

**MEDISINA
AKADEMIASY**

«Оңтүстік Қазақстан медицина академиясы» АҚ



SOUTH KAZAKHSTAN

**MEDICAL
ACADEMY**

АО «Южно-Казахстанская медицинская академия»

«Морфологиялық пәндер» кафедрасы

«Жалпы патология» пәні бойынша силлабус

№ 81-11-2024

20 беттің 20 беті