



O'NTUSTIK QAZAQSTAN MEDISINA AKADEMIASY «Оңтүстік Қазақстан медицина академиясы» АҚ	 SOUTH KAZAKHSTAN MEDICAL ACADEMY АО «Южно-Казахстанская медицинская академия»
Дәрілер технологиясы кафедрасы	044 -43/11- (2024-25) 55 беттің 1-беті
Зертханалық сабақтарға арналған әдістемелік нұсқаулар «Дәрілердің өндірістік технологиясы»	

ЗЕРТХАНАЛЫҚ САБАҚТАРҒА АРНАЛҒАН ӘДІСТЕМЕЛІК НҰСҚАУЛАР

Пәні:	Дәрілердің өндірістік технологиясы
Пән коды:	DOT 2301
БББ атауы және шифры:	«6В10106 Фармация»
Оқу сағаты/ кредит көлемі:	180 сағат (6 кредит)
Оқу курсы мен семестрі:	2 курс жеделдетілген, 4 семестр
Зертханалық сабақтар:	45 сағат

Шымкент, 2024 жыл

ОҢТҮСТІК ҚАЗАҚСТАН MEDISINA AKADEMIASY «Оңтүстік Қазақстан медицина академиясы» АҚ		SOUTH KAZAKHSTAN MEDICAL ACADEMY АО «Южно-Казахстанская медицинская академия»
Дәрілер технологиясы кафедрасы	044 -43/11- (2024-25)	
Зертханалық сабақтарға арналған әдістемелік нұсқаулар «Дәрілердің өндірістік технологиясы»	55 беттің 2-беті	


Білім алушылардың зертханалық жұмысына арналған әдістемелік нұсқаулар «Дәрілердің өндірістік технологиясы» жұмыс оқу бағдарламасына (силлабусқа) сәйкес әзірленген және дәрілер технологиясы кафедрасы мәжілісінде талқыланды.

Хаттама № 10 «31»05.2024 ж.

**Дәрілер технологиясы кафедрасының меңгерушісі,
фармация ғылымдары докторы, профессор**



Сағындықова Б.А.

ОҢТҮСТІК ҚАЗАҚСТАН MEDISINA AKADEMIASY «Оңтүстік Қазақстан медицина академиясы» АҚ	 SOUTH KAZAKHSTAN MEDICAL ACADEMY АО «Южно-Казахстанская медицинская академия»
Дәрілер технологиясы кафедрасы	044 -43/11- (2024-25) 55 беттің 3-беті
Зертханалық сабақтарға арналған әдістемелік нұсқаулар «Дәрілердің өндірістік технологиясы»	

Сабақ № 1

Тақырып 1: Ұнтақтардың және түйіршіктердің физико-химиялық және технологиялық қасиеттерін анықтау.

Мақсаты: Таблеткамен дәрілік түр ретінде танысу. Таблеткалық масса құрамына кіретін ұнтақ тәрізді заттардың физико-химиялық және технологиялық қасиеттерін оқып үйрену.

Оқыту міндеттері:

білім алушы білуі тиіс:

- таблеткалардың дәрілік түр ретінде анықтамасын;
- таблеткаларды дайындау кезінде қолданылатын қосымша заттарды;
- таблеткаларға қойылатын талаптарды;

білім алушы істей білуі тиіс:

- әсер етуші және қосымша заттардың мөлшерін есептеу;
- түйіршіктерді дайындау және сапасын бағалау;

Тақырыптың негізгі сұрақтары:

негізгі білім бойынша:

1. Фармацевтикалық технологияда қолдануға рұқсат етілген қосымша заттар. Олардың жіктелуі, номенклатурасы және сипаттамасы.
2. Тығыздық. Заттардың көлемдік тығыздығы.
3. Ұнтақ тәріздес заттардың сусымалдылығы.
4. Сусымалы материалдардың гигроскопиялығы туралы түсінік.
5. Кристаллизациялық су және оның ұнтақ тәріздес заттардың физико-химиялық қасиеттеріне тигізетін әсері.

сабақ тақырыбы бойынша:

1. Таблеткалар, олардың дайын дәрілік түрлер ассортиментінде алатын орны. Олардың артықшылықтары мен кемшіліктері.
2. Таблеткалардың қолданылу және дайындалу тәсілдері бойынша жіктелуі.
3. Таблеттеудің теориялық негіздері. Ұнтақ тәріздес заттардың физико-химиялық және технологиялық қасиеттері, олардың өзара байланысы. Таблеттеу механизмінің теориясы.

БІЛІМ АЛУШЫЛАРДЫҢ ЗЕРТХАНАЛЫҚ ЖҰМЫСЫ


Білім алушытер теориялық білімдерін бекіту үшін лабораториялық жұмыстарды келесі тапсырмалар бойынша орындауы және протокол мен регламентті безендіруі керек.

Тапсырма N 1. Ұнтақ тәріздес заттардың (натрий хлориді, ацетилсалицил қышқылы, стрептоцид, сульфадемизин) келесі физико-химиялық және технологиялық қасиеттерін анықтаңыз:

- а) ұнтақтар бөлшектерінің құрылымы мен көлемін анықтау;
- б) ұнтақтардың фракциялық құрамын анықтау;
- в) ұнтақтардың көлемдік тығыздығын анықтау;
- г) ұнтақтардың сусымалдылығын анықтау;
- д) престелушілігі.

Құрал-жабдықтар: химиялық ыдыстар, дәрілік заттар, келі, келсап, елек, кесте, целулоидты қалақша, «мылқау» карталар, тест тапсырмаларының кешені және т.б.

Қондырғылар: электронды таразылар, кептіргіш шкаф, зертханалық түйіршіктегіш.

ОҢТҮСТІК ҚАЗАҚСТАН MEDISINA AKADEMIASY «Оңтүстік Қазақстан медицина академиясы» АҚ	 SKMA -1979-	SOUTH KAZAKHSTAN MEDICAL ACADEMY АО «Южно-Казахстанская медицинская академия»
Дәрілер технологиясы кафедрасы	044 -43/11- (2024-25)	
Зертханалық сабақтарға арналған әдістемелік нұсқаулар «Дәрілердің өндірістік технологиясы»	55 беттің 4-беті	

Пәннің соңғы ОН қол жеткізу үшін оқытудың негізгі формалары/ әдістері/ технологиялары: кіші топтарда жұмыс.

Пәнді ОН қол жеткізу деңгейін бағалауға арналған бақылау түрлері: Ауызша сұрау, есеп, тестілеу, зертханалық жұмыстардың орындалу нәтижесі бойынша.

Әдебиет 1- қосымшада көрсетілген.

Бақылау:

Бақылау сұрақтары:

1. Таблеткаларға дәрілік түр ретінде ҚР МФ бойынша анықтама беріңіз.
2. Таблеткаларға қойылатын талаптар? Таблеткалардың дәл дозалануын, механикалық беріктігін, ыдырағыштығын қалай қамтамасыз етуге болады?
3. Таблеткалардың номенклатурасы мен жіктелуі.
4. Ұнтақ тәріздес дәрілік заттарға қандай физико-химиялық қасиеттер тән және олар таблетка сапасына қалай әсер етеді?
5. Ұнтақ тәріздес дәрілік заттарға қандай технологиялық қасиеттер тән және олар таблетка сапасына қалай әсер етеді?
6. Таблеттеудің теориялық негіздері: механикалық, капиллярлы-коллоидты, электрлік?

Сабақ № 2

Тақырып 2: Түйіршіктеуді қолданып таблеткалар дайындау.

Мақсаты: Ұнтақ тәрізді заттарды түйіршіктеу арқылы таблеткалар алуды үйрену.

Оқыту міндеттері:

білім алушы білуі тиіс:

- түйіршіктеудің әдістері мен тәсілдерін;
- түйіршіктегіштер мен ысқылағыш машиналарды, кептіргіштерді;
- сусымалы заттарды таблеттеу теориясын;
- ұнтақ тәрізді заттардың физико-химиялық және технологиялық қасиеттерін;
- түйіршіктердің технологиялық қасиеттерін;
- қосымша заттар, олардың жіктелуі мен қолданылуын;
- таблеткаларды пресеу әдісімен дайындаудың негізгі операцияларын;
- қолданылатын аппараттар мен олардың құрылысын, артықшылықтары мен кемшіліктерін;


білім алушы істей білуі тиіс:

- әсер етуші және қосымша заттардың мөлшерін есептеу;
- түйіршіктерді дайындау және сапасын бағалау;
- таблеткалар алу.

Тақырыптың негізгі сұрақтары:

негізгі білім бойынша:

1. Фармацевтік технологияда қолдануға рұқсат етілген қосымша заттар. Олардың жіктелуі, номенклатурасы және сипаттамасы.
2. Тығыздық. Заттардың көлемдік тығыздығы.
3. Ұнтақ тәрізді заттардың сусымалдылығы.
4. Сусымалы материалдардың гигроскопиялығы туралы түсінік.

ОҢТҮСТІК ҚАЗАҚСТАН MEDISINA AKADEMIASY «Оңтүстік Қазақстан медицина академиясы» АҚ	 SKMA -1979-	SOUTH KAZAKHSTAN MEDICAL ACADEMY АО «Южно-Казахстанская медицинская академия»
Дәрілер технологиясы кафедрасы	044 -43/11- (2024-25)	
Зертханалық сабақтарға арналған әдістемелік нұсқаулар «Дәрілердің өндірістік технологиясы»	55 беттің 5-беті	

5. Кристаллизациялық су және оның ұнтақ тәрізді заттардың физико-химиялық қасиеттеріне тигізетін әсері.
6. Ұнтақтау. Елеу. Қатты материалдарды араластыру. Қолданылатын машиналар мен аппараттар, олардың жұмыс істеу принциптері.
7. Кептіру. Кептіру әдістері. Кептіргіш аппараттардың типтері, олардың құрылысы мен жұмыс істеу принциптері, қолданылу аймақтары.

сабақ тақырыбы бойынша:

1. Таблеткалардың дәрілік түр ретінде анықтамасы. Олардың дайын дәрілік түрлер (ДДТ) ассортиментінде алатын орны.
2. Таблеткалардың қолданылуы бойынша және дайындалу әдістері бойынша жіктелуі.
3. Таблеттеудің теориялық негіздері.
4. Таблеткаларды алу процесінің технологиялық сатылары.
5. Қосымша заттар, олардың жіктелуі мен қолданылуы.
6. Таблеткалар өндірісінің технологиялық схемасы.

БІЛІМ АЛУШЫЛАРДЫҢ ЗЕРТХАНАЛЫҚ ЖҰМЫСЫ

Тапсырма N 1. Құрамында 0,5 г стрептоцид немесе сульфадимезин бар 20 таблетка дайындау үшін қажет дәрілік заттар пен қосымша заттардың мөлшерін есептеңіз.

Тапсырма N 2. Түйіршіктерді престеу арқылы сульфадимезин 0,5 г және стрептоцид 0,5 г таблеткаларын алу үшін лабораториялық регламент құрастырыңыз. Құрамында 0,5г. стрептоцид немесе сульфадимезин болатын таблеткаларды алу үшін керекті түйіршіктерді дайындау керек.

1. Стрептоцид:

Стрептоцид	0,3
Крахмал	0,0267
Кальци стеараты	0,0033

2. Сульфадимезин:

Сульфадимезин	0,25
Крахмал	0,067
Кальци стеараты	0,003

Тапсырма N3. Алынған түйіршіктерден таблеткаларды престеп, дайындаңыздар.

Тапсырма N4. Материалдық балансты есептеу, шығын коэффициентін, технологиялық шығым, шығынды есептеу. Регламент безендіру.

Құрал-жабдықтар: химиялық ыдыстар, дәрілік заттар, кесте, келі-келсап, целулоидты қалақша, «мылқау» карталар, тест тапсырмаларының кешені және т.б.

Қондырғылар: электронды таразылар, кептіргіш шкаф, зертханалық түйіршіктегіш, таблеткалық пресс.


Пәннің соңғы ОН қол жеткізу үшін оқытудың негізгі формалары/ әдістері/ технологиялары: кіші топтарда жұмыс.

Пәнді ОН қол жеткізу деңгейін бағалауға арналған бақылау түрлері: Ауызша сұрау, есеп, тестілеу, зертханалық жұмыстардың орындалу нәтижесі бойынша.

Әдебиет қосымша 1 көрсетілген

Бақылау :

Есеп 1. 100,0 натрий салицилатын лабораториялық шарлы диірменде ұнтақтаған кезде 96,0 ұнтақталған өнім алынды. Елегеннен кейін ұнтақтың 77,0 електен өткен (просев), 15,8 г елек бетінде қалған (отсев). Қалдықты есепке ала отырып, сатылар (ұнтақтау, елеу)

ОҢТҮСТІК ҚАЗАҚСТАН MEDISINA AKADEMIASY «Оңтүстік Қазақстан медицина академиясы» АҚ	 SKMA -1979-	SOUTH KAZAKHSTAN MEDICAL ACADEMY АО «Южно-Казахстанская медицинская академия»
Дәрілер технологиясы кафедрасы	044 -43/11- (2024-25)	
Зертханалық сабақтарға арналған әдістемелік нұсқаулар «Дәрілердің өндірістік технологиясы»	55 беттің 6-беті	

бойынша материалдық баланс құрастырыңыз, технологиялық шығым (η), шығын (ε) және шығын коэффициентін ($K_{шығ}$) есептеңіздер.

Есеп 2. Екі кәсіпорында бірдей өнім өндіру кезінде шығын коэффициенті 1,012 и 1,062 болды. Өндірістік процесс қай кәсіпорында жақсы ұйымдастырылған?

Есеп 3. Барабанының диаметрі 0,6 м болатын шарлы диірмен айналу жылдамдығы 35 айн/мин. болғанда дұрыс жұмыс жасай алады ма?

Бақылау сұрақтары:

1. Түйіршіктеу арқылы алынатын таблеткалар процесі қандай операциялардан тұрады?
2. Түйіршіктеу дегеніміз не? Фармацевтикалық өнеркәсіпте түйіршіктеудің қандай әдістері қолданылады?
3. Таблеттелетін массаны қандай мақсатта түйіршіктейді?
4. Құрғақ түйіршіктеу қалай жүргізіледі, оның артықшылығы мен кемшілігі?
5. Ылғалды түйіршіктеу кезінде қандай қосымша заттар қолданылады және олар қалай жіктеледі?
6. Ылғалды түйіршіктеудің қандай тәсілдерін білесіздер? Олардың артықшылығы мен кемшілігі? Қандай аппараттар қолданылады? Олардың жұмыс істеу принципі неге негізделген?
7. Түйіршіктелген массаны кептіру. СП-30 аппаратының жұмыс істеу принципі.
8. Қайнау қабатында түйіршіктеуге сипаттама беріңіз? Оның артықшылығы қандай? СГ-30 аппаратының жұмыс істеу принципі.
9. Шашырата кептіру арқылы түйіршіктеудің мәні неде?
10. Қосымша заттардың негізгі топтары. Сипаттамасы және жіктелуі.
11. Таблеттеуші массаларға қосымша заттар қандай технологиялық қасиет береді?
12. Таблеткалар өндірісінде толықтырғыштар қандай жағдайда қолданылады?
13. Байланыстырғыш заттардың қызметі. Құрғақ байланыстырғыштар қандай жағдайда қолданылады?
14. Таблетка құрамына ыдыратқыш заттар не үшін қосылады? Әсер ету механизмі бойынша жіктелуі және номенклатурасы.
15. Антифрикциондық заттардың қолданылуы? Қандай топтарға бөлінеді? Олардың дисперстілігіне қандай талаптар қойылады? Неге? Олар қай сатыда қосылады?
16. Таблеткалар өндірісінде бояғыш заттардың қолданылуы? Олар қандай топтарға бөлінеді? Номенклатурасы.

Сабақ № 3


Тақырып 3: Таблеткалардың сапасын биофармацевтикалық бағалау. Қолданылатын құралдар мен әдістер.

Мақсаты: ҚР МФ және МФ XI талаптарына сәйкес таблеткалар сапасын бағалауды үйрету.

Оқыту міндеттері:

білім алушы білуі тиіс:

- таблеткалардың дәрілік түр ретінде анықтамасын;
- таблеткаларды дайындау кезінде қолданылатын қосымша заттарды;
- таблеткаларға қойылатын талаптарды;
- таблеттеуші машиналардың түрлері мен жұмыс істеу принциптерін;
- таблеткаларды алу процесінің технологиялық сатыларын;

ОҢТҮСТІК ҚАЗАҚСТАН MEDISINA AKADEMIASY «Оңтүстік Қазақстан медицина академиясы» АҚ	 SKMA -1979-	SOUTH KAZAKHSTAN MEDICAL ACADEMY АО «Южно-Казахстанская медицинская академия»
Дәрілер технологиясы кафедрасы	044 -43/11- (2024-25)	
Зертханалық сабақтарға арналған әдістемелік нұсқаулар «Дәрілердің өндірістік технологиясы»	55 беттің 7-беті	

- қолданылатын аппараттар мен олардың құрылысын, артықшылықтары мен кемшіліктерін;

білім алушы істей білуі тиіс:

- таблеткаларды дайындаудың ең қолайлы жолын таңдау және анықтау;
- әсер етуші және қосымша заттардың мөлшерін есептеу;
- таблеткаларды дайындау және сапасын бағалау;
- таблеткалардың сапасын ҚР МФ, МФ XI бас. талаптары бойынша және зерттеудің қазіргі әдістеріне сай жүргізу;

Тақырыптың негізгі сұрақтары:

негізгі білім бойынша:

1. Фармацевтік технологияда қолдануға рұқсат етілген қосымша заттар. Олардың жіктелуі, номенклатурасы және сипаттамасы.
2. Тығыздық. Заттардың көлемдік тығыздығы.
3. Ұнтақ тәрізді заттардың сусымалдылығы.
4. Сусымалы материалдардың гигроскопиялығы туралы түсінік.
5. Кристаллизациялық су және оның ұнтақ тәрізді заттардың физико-химиялық қасиеттеріне тигізетін әсері.

сабақ тақырыбы бойынша:

1. Таблеткалардың дәрілік түр ретінде анықтамасы. Олардың дайын дәрілік түрлер (ДДТ) ассортиментінде алатын орны.
2. ҚР МФ, МФ XI басылымы бойынша таблеткаларға қойылатын талаптар.
3. Таблеткалардың қолданылуы бойынша және дайындалу әдістері бойынша жіктелуі.
4. Таблеткаларды алу процесінің технологиялық сатылары.
5. Таблеткалардың сапасын бағалау. ҚР МФ басыламдары бойынша негізгі әдістемелері. Қолданылатын приборлар мен қондырғылар.

БІЛІМ АЛУШЫЛАРДЫҢ ЗЕРТХАНАЛЫҚ ЖҰМЫСЫ

Білім алушылардың теориялық білімдерін бекіту үшін лабораториялық жұмыстарды келесі тапсырмалар бойынша орындауы және протоколды безендіруі керек.


Тапсырма N 1. ҚР МФ басылымы бойынша таблеткалардың келесі сапалық көрсеткіштерін анықтаңыз:

- | | |
|--|-----------------------------|
| А) сыртқы түрі; | Д) талқандауға беріктігі; |
| Б) биіктігіне диаметрінің қатынасы; | Ж) үгілгіштігіне беріктігі; |
| В) орташа массасы және орташа массадан ауытқуы | З) ыдырағыштығы; |
| Г) дәрілік заттардың дәл дозалануы; | И) еруі. |

Құрал-жабдықтар: химиялық жиынтық, зертханалық ыдыстар, дәрілік заттар, келі, елек, кесте, целулоидты қалақша, «мылқау» карталар, тест тапсырмаларының кешені және т.б.

Қондырғылар: электронды таразылар, микрометр, кептіргіш шкаф, талқандауға беріктігін анықтауға арналған тестер, барабанды үгіткіш, «тербелмелі кәрзеңке», «айналмалы кәрзеңке».

Пәннің соңғы ОН қол жеткізу үшін оқытудың негізгі формалары/ әдістері/ технологиялары:: кіші топтарда жұмыс/«Тапсырма» модулінде берілген тапсырмаларды

ОҢТҮСТІК ҚАЗАҚСТАН MEDISINA AKADEMIASY «Оңтүстік Қазақстан медицина академиясы» АҚ	 SKMA -1979-	SOUTH KAZAKHSTAN MEDICAL ACADEMY АО «Южно-Казакстанская медицинская академия»
Дәрілер технологиясы кафедрасы	044 -43/11- (2024-25)	
Зертханалық сабақтарға арналған әдістемелік нұсқаулар «Дәрілердің өндірістік технологиясы»	55 беттің 8-беті	

on-line немесе off-line режимінде топтық орындау және on-line режимінде немесе «Тапсырма» модульдік чатында немесе басқа ақпараттық платформаларда талқылау.

Пәнді ОН қол жеткізу деңгейін бағалауға арналған бақылау түрдері ауызша сұрау, зертханалық жұмыстардың орындалу нәтижесі бойынша, «Тапсырма» модульінде берілген тапсырмалардың орындалу нәтижелері бойынша.

Әдебиет 1-қосымшада көрсетілген

Бақылау :

Ситуациялық есептер:

ЕСЕП 1. Таблеткалардың үгітілуге беріктігін анықтаған 10 таблетканың бастапқы салмағы 5,25 г құрады. Үгіткеннен және шаңынан тазартқаннан кейін – 5,10 болды. Таблеткалар НҚ беріктік талаптарына сай ма?

ЕСЕП 2. ФМ бойынша таблеткалардың салмағы 0,30 г. Талдауға алынған жеке таблеткалардың салмағы: 0,30; 0,295; 0,301; 0,296; 0,309; 0,289; 0,306; 0,295; 0,292; 0,312; 0,292; 0,308; 0,307; 0,303; 0,292; 0,295; 0,307; 0,289; 0,311; 0,302. Таблеткалар дұрыс жасалған ба?

Бақылау

1. Таблеткаларға дәрілік түр ретінде анықтама беріңіз. Таблеткалардың сипаттамасын ҚР МФ және МФ XI басылымы бойынша анықтаңыз.
2. Таблеткаларға қойылатын талаптар? Таблеткалардың дәл дозалануын, механикалық беріктігін, ыдырағыштығын қалай қамтамасыз етуге болады?
3. Таблеткалардың сапасын қанадай көрсеткіштері бойынша анықтайды? Сыртқы түрі қалай бағаланады? Таблеткалардың биіктігі мен диаметрінің қатынасы қандай болуы керек?
4. Таблеткалардың орташа салмағы дегеніміз не? Жеке таблеткалардың салмағында қандай ауытқулар жіберіледі? Дозалау дәлдігін қандай көрсеткіштер бойынша анықтайды?
5. ҚР МФ бойынша таблеткалардың ыдырағыштығына қандай талаптар қойылады? Олар қандай приборда және қалай анықтайды?
6. Таблеткалардың механикалық беріктігі дегеніміз не? Механикалық беріктігін қалай және қандай приборда анықтайды?
7. “Еру тесті” дегеніміз не?
8. Таблеткалардағы әсер етуші заттардың биологиялық тиімділігіне әсер ететін факторларды атаңыз.

Сабақ № 4


Тақырып 4: Заттарды тікелей престоу арқылы таблеткалар дайындау. Тритурациялық таблеткалар.

Мақсаты: Ұнтақ тәрізді заттарды престоу арқылы таблеткалар алуды үйрену. Тритурациялық таблеткалар алудың технологиясымен таныстыру.

Оқыту міндеттері:

білім алушы білуі тиіс:

- ұнтақ тәрізді заттардың физико-химиялық және технологиялық қасиеттерін; сусымалы заттарды таблеттеу теориясын;
- таблеттеуші машиналардың түрлері мен жұмыс істеу принциптерін;
- қосымша заттар, олардың жіктелуі мен қолданылуын;
- таблеткаларды престоу әдісімен дайындаудың негізгі операцияларын;

ОҢТҮСТІК ҚАЗАҚСТАН MEDISINA AKADEMIASY «Оңтүстік Қазақстан медицина академиясы» АҚ	 SKMA -1979-	SOUTH KAZAKHSTAN MEDICAL ACADEMY АО «Южно-Казахстанская медицинская академия»
Дәрілер технологиясы кафедрасы	044 -43/11- (2024-25)	
Зертханалық сабақтарға арналған әдістемелік нұсқаулар «Дәрілердің өндірістік технологиясы»	55 беттің 10-беті	

Тапсырма N2. Материалдық балансты есептеу, шығын коэффициентін, технологиялық шығым, шығынды есептеу. Регламент безендіру.

Тапсырма N 3. 0,001 рибофлавин 0,1 аскорбин қышқылымен және мырыш сульфаты 0,0003 г 50 таблетка алу үшін керекті дәрілік зат пен қосымша заттардың мөлшерін есептеңіз. Арнайы массаларды қалыптау әдісімен жоғарыдағы жазылым бойынша таблеткалар дайындаңыз (тритурациялық әдіс).

1. Рибофлавин аскорбин қышқылымен таблеткалары

Рибофлавин 0,001 г.
Аскорбин қышқылы 0,1 г.

2. Цинк сульфаты таблеткалары

Цинк сульфаты 0,0003 г.
Сүт қанты 0,0227 г.

Тапсырма N 4. Таблеткалардың орташа салмағын, орташа салмақтан ауытқуын, ерігіштігін анықтаңыз.

Тапсырма N 5. Материалдық баланс құрастырып, технологиялық шығым, шығын, шығын коэффициентін анықтаңыз. Дайын өнімді, регламентті безендіріп оқытушыға өткізіңіз.

Құрал-жабдықтар: химиялық ыдыстар, дәрілік заттар, кесте, келі-келсап, целулоидты қалақша, «мылқау» карталар, тест тапсырмаларының кешені және т.б.

Қондырғылар: электронды таразылар, кептіргіш шкаф, таблеткалық пресс, матрицалық пластина және пуансон.

Пәннің соңғы ОН қол жеткізу үшін оқытудың негізгі формалары/ әдістері/ технологиялары: кіші топтарда жұмыс.


Пәнді ОН қол жеткізу деңгейін бағалауға арналған бақылау түрлері: Ауызша сұрау, есеп, тестілеу, зертханалық жұмыстардың орындалу нәтижесі бойынша.

Әдебиет 1-қосымшада көрсетілген

Бақылау :

Бақылау сұрақтары:

1. Таблеттелуші массаға қосымша заттар қандай керекті технологиялық қасиеттер береді?
2. Тікелей пресеу әдісімен алынатын таблеткалар өндірісінің технологиялық сатыларын атаңыз.
3. Оның артықшылығы неде?
4. Өндірісте қандай таблеттеуші машиналар қолданылады? Құрылысы мен жұмыс істеу принциптері.
5. Олардың ерекшелігі, артықшылығы, кемшілігі. Пресс инструменттердің құрылысы мен жұмыс істеу принциптері.
6. Алдын-ала түйіршіктеусіз алынатын препараттардың номенклатурасын атаңыздар.
7. Тритурациялық таблеткалар дегеніміз не?
8. Оларды алу және сапасын бағалау жолдарының ерекшеліктері қандай?
9. Тритурациялық таблеткалардың номенклатурасы.
10. Тритурациялық таблеткаларды бөлшектеп-орамдау қалай жүргізіледі?

ОҢТҮСТІК ҚАЗАҚСТАН MEDISINA AKADEMIASY «Оңтүстік Қазақстан медицина академиясы» АҚ	 SKMA -1979-	SOUTH KAZAKHSTAN MEDICAL ACADEMY АО «Южно-Казахстанская медицинская академия»
Дәрілер технологиясы кафедрасы	044 -43/11- (2024-25)	
Зертханалық сабақтарға арналған әдістемелік нұсқаулар «Дәрілердің өндірістік технологиясы»	55 беттің 11-беті	

Сабақ № 5

Тақырып 5: Таблеткаларды қабықшалармен қаптау. Таблеткалардың сапасын бағалау.

Мақсаты: Теориялық материалдарды оқу негізінде дайын өнімнің сапасын бағалауды үйрену, қабықшалардың түрін, таблеткаларды бөлшектеу мен орамдауға арналған қондырғыларды білу. ҚР МФ және МФ XI талаптарына сәйкес таблеткалар сапасын бағалауды үйрену.

Оқыту міндеттері:

білім алушы білуі тиіс:

- таблеткалардың дәрілік түр ретінде анықтамасын;
- таблеткаларды дайындау кезінде қолданылатын қосымша заттарды;
- таблеткаларға қойылатын талаптарды;
- таблеттеуші машиналардың түрлері мен жұмыс істеу принциптерін;
- таблеткаларды алу процесінің технологиялық сатыларын;
- қолданылатын аппараттар мен олардың құрылысын, артықшылықтары мен кемшіліктерін;
- орамдар және құтыға қойылатын талаптар;
- орамдауыш материал түрлері;

білім алушы істей білуі тиіс:

- таблеткаларды дайындау және сапасын бағалау;
- таблеткалардың сапасын ҚР МФ, МФ XI бас. талаптары бойынша және зерттеудің қазіргі әдістеріне сай жүргізу;
- пленкалы қабықшамен қаптау үшін қосымша заттардың мөлшерін есептеу;
- әсер етуші және қосымша заттардың мөлшерін есептеу.


Тақырыптың негізгі сұрақтары:

негізгі білім бойынша:

1. Фармацевтік технологияда қолдануға рұқсат етілген қосымша заттар. Олардың жіктелуі, номенклатурасы және сипаттамасы.
2. Тығыздық. Заттардың көлемдік тығыздығы.
3. Ұнтақ тәрізді заттардың сусымалдылығы.
4. Сусымалы материалдардың гигроскопиялығы туралы түсінік.
5. Кристаллизациялық су және оның ұнтақ тәрізді заттардың физико-химиялық қасиеттеріне тигізетін әсері.

сабақ тақырыбы бойынша:

- 1 Таблеткалардың дәрілік түр ретінде анықтамасы. Олардың дайын дәрілік түрлер (ДДТ) ассортиментінде алатын орны.
- 2 ҚР МФ, МФ XI басылымы бойынша таблеткаларға қойылатын талаптар.
- 3 Таблеткалардың қолданылуы бойынша және дайындалу әдістері бойынша жіктелуі.
- 4 Таблеткаларды алу процесінің технологиялық сатылары.
- 5 Таблеткалардың сапасын бағалау. ҚР МФ және МФ XI басыламдары бойынша негізгі әдістемелері. Қолданылатын приборлар мен қондырғылар.
- 6 Таблеткаларды қабықшамен қаптаудың мақсаттарын;
- 7 Таблеткаларды бөлшектеп орамдаушы машиналар мен автоматтар.

ОҢТҮСТІК ҚАЗАҚСТАН MEDISINA AKADEMIASY «Оңтүстік Қазақстан медицина академиясы» АҚ	 SOUTH KAZAKHSTAN MEDICAL ACADEMY АО «Южно-Казахстанская медицинская академия»
Дәрілер технологиясы кафедрасы	044 -43/11- (2024-25) 55 беттің 12-беті
Зертханалық сабақтарға арналған әдістемелік нұсқаулар «Дәрілердің өндірістік технологиясы»	

БІЛІМ АЛУШЫЛАРДЫҢ ЗЕРТХАНАЛЫҚ ЖҰМЫСЫ

Білім алушылардың лабораториялық жұмыстарды келесі тапсырмалар бойынша орындап, хаттама жазуы тиіс:

Тапсырма N 1. Ішекте еритін құрамында 0,25 г және 0,5 г ацетилсалицил қышқылы қабықпен жабылған таблеткаларын алу үшін зертханалық регламент жасаңыз, 20 таблетка алу үшін есептеулер жүргізіңіз. Ішекте еритін қабықшаларды алу үшін органикалық еріткіштегі ацетилфталлилцеллюлоза ерітіндісін қолдануға болады.

Құрамы:

Ацетилфталлилцеллюлоза	5 г
Вазелин майы	1 г
Бояғыш	0,20 г
Еріткіш (этанол – хлороформ 1:4)	100 мл дейін

5 г ацетилфталлилцеллюлоза бояумен боялған еріткіштің аз мөлшерінде ерітіледі, оған 1 г вазелин майы қосылады және ерітіндіні көлемі 100 мл-ге дейін еріткіш қоспасымен жеткізеді. Әрі қарай жұмыс «Руководство к лабораторным занятиям по заводской технологии лекарственных форм» оқу құралы, 1986 ж. 40-41беттер бойынша жүргізіледі.

Тапсырма N 2. ҚР МФ және МФ XI басылымы бойынша таблеткалардың келесі сапалық көрсеткіштерін анықтаңыз:

- | | |
|--|-----------------------------|
| А) сыртқы түрі; | Д) талқандауға беріктігі; |
| Б) биіктігіне диаметрінің қатынасы; | Ж) үгілгіштігіне беріктігі; |
| В) орташа массасы және орташа массадан ауытқуы | З) ыдырағыштығы; |
| Г) дәрілік заттардың дәл дозалануы; | И) ерігіштігі. |

Құрал-жабдықтар: химиялық жиынтық, зертханалық ыдыстар, дәрілік заттар, келі, елек, кесте, целулоидты қалақша, «мылқау» карталар, тест тапсырмаларының кешені және т.б.

Қондырғылар: электронды таразылар, кептіргіш шкаф, талқандауға беріктігін анықтауға арналған тестер, барабанды үгіткіш, «тербелмелі кәрзеңке», «айналмалы кәрзеңке».

Пәннің соңғы ОН қол жеткізу үшін оқытудың негізгі формалары/ әдістері/ технологиялары: кіші топтарда жұмыс.


Пәнді ОН қол жеткізу деңгейін бағалауға арналған бақылау түрлері: Ауызша сұрау, есеп, тестілеу, зертханалық жұмыстардың орындалу нәтижесі бойынша.

Әдебиет 1-қосымшада көрсетілген

Бақылау :

Бақылау сұрақтары:

1. Таблеткаларды қандай мақсатта қабықшалармен қаптайды?
2. Қабықшалардың қандай түрлері бар?
3. «Ротакс» жартылай автоматты санауыш машинасының жұмыс істеу принципі.
4. Контурлы ұясыз конвалюталарға даналанған дәрілік түрлерді бөлшектеу қалай жүргізіледі? «Аут» типті автомат.
5. Контурлы ұялы конвалюталарға даналанған дәрілік түрлерді бөлшектеу қалай жүргізіледі?
6. Таблеткаларға қойылатын талаптар? Таблеткалардың дәл дозалануын, механикалық беріктігін, ыдырағыштығын қалай қамтамасыз етуге болады?

ОҢТҮСТІК ҚАЗАҚСТАН MEDISINA AKADEMIASY «Оңтүстік Қазақстан медицина академиясы» АҚ	 SKMA -1979-	SOUTH KAZAKHSTAN MEDICAL ACADEMY АО «Южно-Казахстанская медицинская академия»
Дәрілер технологиясы кафедрасы	044 -43/11- (2024-25)	
Зертханалық сабақтарға арналған әдістемелік нұсқаулар «Дәрілердің өндірістік технологиясы»	55 беттің 13-беті	

7. Таблеткалардың сапасын қанадай көрсеткіштері бойынша анықтайды? Сыртқы түрі қалай бағаланады? Таблеткалардың биіктігі мен диаметрінің қатынасы қандай болуы керек?
8. Таблеткалардың орташа салмағы дегеніміз не? Жеке таблеткалардың салмағында қандай ауытқулар жіберіледі? Дозалау дәлдігін қандай көрсеткіштер бойынша анықтайды?
9. ҚР МФ бойынша таблеткалардың ыдырағыштығына қандай талаптар қойылады? Олар қандай приборда және қалай анықтайды?
10. Таблеткалардың механикалық беріктігі дегеніміз не? Механикалық беріктігін қалай және қандай приборда анықтайды?
11. “Еру тесті” дегеніміз не?

Сабақ № 6

Тақырып 6: Жұмсақ және қатты желатинді капсулалар. Капсулаларды алу және сапасын бағалау.

Мақсаты: Жұмсақ және қатты желатинді капсулаларды дайындауды, ҚР МФ талаптарына сәйкес сапасын бағалауды үйрену.

Оқыту міндеттері:

білім алушы білуі тиіс:

- желатинді капсулалар өндірісінде қолданылатын қосымша заттар, олардың қасиеттерін;
- желатинді капсулалар алудың әдістері мен тәсілдерін;
- желатинді капсулаларды дәрілік заттармен толтыру, қолданылатын құрал-жабдықтарды;
- капсулалар сапасын бағалау;
- капсулалық дәрілік заттардың номенклатурасын.

білім алушы істей білуі тиіс:

- желатинді капсулаларды дайындау үшін қажетті қосымша заттар мөлшерін есептеу;
- жұмсақ желатинді капсулаларды дайындау;
- дайын дәрілік түрлердің сапасын бағалау;


Тақырыптың негізгі сұрақтары:

негізгі білім бойынша:

1. ЖМҚ. Олардың сипаттамасы, жіктелуі.
2. Коацервация, коагуляция, синерезис құбылыстары. Олардың түзілу шарттары.
3. Жылу процестері. Жылу өткізгіштік. Конвекция. Сәулелену.
4. Жылу алмастырғыш аппараттар. Жұмыс істеу принциптері.
5. Салқындату. Конденсация. Конденсаторлар.

сабақ тақырыбы бойынша:

1. Капсулаларға дәрілік түр ретінде және дәрілік заттарға құты ретінде анықтама беріңіз. Медициналық капсулалар түрлері. Жалпы сипаттамасы. Артықшылықтары мен кемшіліктері.
2. Желатинді капсулалар өндірісінде қолданылатын қосымша заттар қасиеттері.
3. Желатинді капсулаларды алу әдістері: батыру, престеу, тамшылату әдістері. Қолданылатын қондырғылар. Жұмыс істеу принциптері.
4. Желатинді капсулаларды дәрілік заттармен толтыру. Аппаратуралар.

ОҢТҮСТІК ҚАЗАҚСТАН MEDISINA AKADEMIASY «Оңтүстік Қазақстан медицина академиясы» АҚ	 SKMA -1979-	SOUTH KAZAKHSTAN MEDICAL ACADEMY АО «Южно-Казakhstanская медицинская академия»
Дәрілер технологиясы кафедрасы	044 -43/11- (2024-25)	
Зертханалық сабақтарға арналған әдістемелік нұсқаулар «Дәрілердің өндірістік технологиясы»	55 беттің 14-беті	

5. Медициналық капсулалардың сапасын бағалау. Қолданылатын приборлар.
6. Медициналық желатинді капсулаларды бөлшектеу және орамдау. Қолданылатын машиналар мен автоматтар.
7. Жұмсақ және қатты капсулаларда босатылатын дәрілік заттар номенклатурасы.
8. Медициналық капсулалар өндірісінің даму перспективалары. Ректальды, вагиналды капсулалар, ректиолдар.

БІЛІМ АЛУШЫЛАРДЫҢ ЗЕРТХАНАЛЫҚ ЖҰМЫСЫ

Білім алушытер жеке зертханалық жұмыстарды келесі тапсырмалар бойынша орындауы керек.

Тапсырма N 1. Батыру әдісімен жұмсақ желатинді капсулаларды алу және майсана майымен толтыру үшін регламент құрастыру. Керекті компоненттердің мөлшерін есептеу.

Тапсырма N 2. Желатинді капсулаларды сатылы бақылау жүргізе отырып дайындау және дайын өнім сапасын бағалау. Дайын дәрілік түрді орамдап, безендіріп регламентпен қоса оқытушыға өткізу.

Құрал-жабдықтар: химиялық ыдыстар, дәрілік заттар, кесте, целулоидты қалақша, «мылқау» карталар, тест тапсырмаларының кешені және т.б.

Қондырғылар: электронды таразылар, кептіргіш шкаф, термометр, капсула қалыптары, скальпель, шприц.

Пәннің соңғы ОН қол жеткізу үшін оқытудың негізгі формалары/ әдістері/ технологиялары: кіші топтарда жұмыс.

Пәнді ОН қол жеткізу деңгейін бағалауға арналған бақылау түрлері: Ауызша сұрау, есеп, тестілеу, зертханалық жұмыстардың орындалу нәтижесі бойынша.

Әдебиет 1-қосымшада көрсетілген


Бақылау :

Ситуациялық есептер:

1. Желатинді капсулаларды батыру әдісімен алған кезде масса температурасын регламенттегі көрсеткішінен төмендетсе (көтерсе) капсула сапасына қалай әсер етеді?
2. Қабырғалары жұқа, сынғыш қатты желатинді капсула алынды. Технологиялық процестің қай сатысында қате жіберілді және қандай?
3. Алынған жұмсақ желатинді капсулалардың қабырғаларында ауа көпіршіктері, механикалық қоспалары бар. Технологиялық процесте қандай қате жіберілген?
4. Желатинді капсулалардың ыдырағыштығын анықтау кезінде су ерітіндісі лайланды. Жағымсыз шіріген иісі шықты. Ол нені білдіреді?

Бақылау сұрақтары:

1. Медициналық капсулалардың дәрілік түр ретінде анықтамасы. Сипаттамасы. Артықшылықтары мен кемшіліктері.
2. Капсулалардың жіктелуі.
3. Капсулалар қандай тәсілдермен алынады?
4. Желатиннің суда еруінің температуралық режимінің бұзылуы капсулалардың қандай қасиеттеріне әсер етеді? Желатинді масса қандай тәсілдермен алынады?
5. Капсулаларды батыру әдісімен алудың ерекшелігі, не себептен желатинді массаны ұзақ уақыт қойып қояды?

ОҢТҮСТІК ҚАЗАҚСТАН MEDISINA AKADEMIASY «Оңтүстік Қазақстан медицина академиясы» АҚ	 SKMA -1979-	SOUTH KAZAKHSTAN MEDICAL ACADEMY АО «Южно-Казахстанская медицинская академия»
Дәрілер технологиясы кафедрасы	044 -43/11- (2024-25)	
Зертханалық сабақтарға арналған әдістемелік нұсқаулар «Дәрілердің өндірістік технологиясы»	55 беттің 15-беті	

6. Батыру әдісімен алынатын жұмсақ және қатты желатинді капсулалардың технологиясының ерекшелігі неде? Қолданылатын машиналар. Олардың жұмыс істеу принциптері.
7. Қатты және жұмсақ желатинді капсулаларды толтыру және дәнекерлеу ерекшеліктері. Қандай қондырғылар қолданылады? Бракераж қалай жүргізіледі?
8. Жарамсыз желатинді капсулаларды регенерациялау қалай жүргізіледі?
9. Желатинді капсулалар өндірісінде қандай консерванттар қолданылады?
10. Капсулаларды престоу әдісімен алудың ерекшелігі неде? Қандай автомат қолданылады? Олардың құрылысы мен жұмыс істеу принциптері.
11. Капсулаларды тамшылату әдісімен алудың ерекшелігі неде? Қандай автомат қолданылады? Олардың құрылысы мен жұмыс істеу принциптері.
12. Ішекте еритін капсулаларды алу кезінде қандай көмекші заттар қолданылады?
13. Медициналық капсулалардың сапасын бағалау қандай көрсеткіштері бойынша жүргізіледі? ҚР МФ бойынша медициналық капсулаларға қойылатын талаптар.
14. Қатты және жұмсақ желатинді капсулалардың қалыңдығы қалай тексеріледі?
15. Капсулалардағы дәрілік заттардың дәл дозалануын қалай тексеруге болады?
16. Капсулалардың механикалық беріктілігін және ыдырағыштығын анықтау қалай жүргізіледі?

Сабақ № 7

Тақырып 7: Ампулаларды толтыруға дайындау. Ампулалық шынының химиялық және термиялық тұрақтылығын тексеру.

Мақсаты: Ампулаларды толтыруға дайындаудың технологиялық процесін өз бетінше жүргізуді үйрену, сондай-ақ ампулалық шынының талдауын жүргізуді, ампулалық шынының маркасын дұрыс бағалауды үйрену.

Оқыту міндеттері:

білім алушы білуі тиіс:

- стерильді және асептикалық жағдайда дайындалатын дәрілік түрлердің негізгі топтары;
- парентеральды енгізуге арналған дәрілік түрлерге қойылатын талаптар: шаншуға арналған және инфузиялық;
- өндіріс бөлмелерінің тазалық кластары және оларды қамтамсыз ету шарттары;
- бастапқы шикізатқа, қосымша материалдарға, қызметкерлерге, құрал-жабдықтарға қойылатын талаптар;
- медициналық шынылар маркалары;
- ампулаларды толтыруға дайындау сатысының негізгі операциялары.


білім алушы істей білуі тиіс:

- ампулаларды толтыруға дайындау: ампулалардың ішін және сыртын жуу, ампулаларды кептіру және стерильдеу, ампулаларды толтыру және дәнекерлеу;
- ампулалық шынының термиялық тұрақтылығын анықтау;
- ампулалық шынының химиялық тұрақтылығын анықтау;
- фенолфталеиндік әдісті пайдаланып, ампулалық шынының маркасын анықтау.

Тақырыптың негізгі сұрақтары:

негізгі білім бойынша:

1. Асептика және антисептика туралы түсінік.

ОҢТҮСТІК ҚАЗАҚСТАН MEDISINA AKADEMIASY «Оңтүстік Қазақстан медицина академиясы» АҚ	 SKMA -1979-	SOUTH KAZAKHSTAN MEDICAL ACADEMY АО «Южно-Казakhstanская медицинская академия»
Дәрілер технологиясы кафедрасы	044 -43/11- (2024-25)	
Зертханалық сабақтарға арналған әдістемелік нұсқаулар «Дәрілердің өндірістік технологиясы»	55 беттің 16-беті	

2. Стерильді және асептикалық жағдайда дайындалатын дәрілік түрлер.
3. Суды дайындау. Аквадистилляторлардың құрылысы мен жұмыс істеу принциптері. Дәріхана жағдайында шаншуға арналған су алу.

сабақ тақырыбы бойынша:

1. Стерильді және асептикалық жағдайда дайындалатын дәрілік түрлердің негізгі топтары.
2. Шаншуға арналған дәрілік түрлер. ҚР МФ және МФ XI басылымы бойынша оларға қойылатын талаптар.
3. Бастапқы шикізатқа, қосымша материалдарға, қызметкерлерге, құрал-жабдықтарға, өндіріс бөлмелеріне қойылатын талаптар.
4. Өндіріс бөлмелерінің тазалық кластары және оларды қамтамсыз ету шарттары.
5. Медициналық шынылар. Шыны маркалары. Сапасын бағалаудың негізгі көрсеткіштері және оларды бағалау әдістері.
6. “Шыны дроттарды дайындау және ампулаларды алу” сатысы: калибрлеу, жуу, кептіру және қорғап орау. Ампулаларды алу. Қолданылатын машиналар мен автоматтар. Олардың құрылысы мен жұмыс істеу принциптері.
7. “Ампулаларды толтыруға дайындау” сатысы: капиллярларды ашу, ампулаларды кассетаға жинау, күйдіру, сыртын және ішін жуу, кептіру, стерильдеу, сапасын бағалау, кернеу тереңдігін анықтау.

БІЛІМ АЛУШЫЛАРДЫҢ ЗЕРТХАНАЛЫҚ ЖҰМЫСЫ

Білім алушытер жеке зертханалық жұмыстарды келесі тапсырмалар бойынша орындауы керек.

Тапсырма N 1. Ампулаларды толтыруға дайындау: ампулаларды ашу, сыртын және ішін жуу, кептіру, стерильдеу.

Тапсырма N 2. Ампулалық шыныларды талдау: химиялық және термиялық тұрақ-тылығы бойынша ампулалық шынылардың маркаларын анықтау, ол үшін ампулаларды тазартылған сумен толтырып, созу арқылы дәнекерлеп, стерильдеу, бракераж жасау, сапасын бағалау. Жұмысты қорытындылау.

Тапсырма N 3. Ампулаларды келесі сабаққа дайындау: капиллярларды кесу, сыртын-ішін жуу, кептіру, стерильдеу, қағаз қалатларға салып, келесі сабаққа қалдыру.

Жұмыстың орындалуына әдістемелік нұсқау

Ампулалық шынының химиялық тұрақтылығын анықтаудың фенолфталеиндік әдісі (Д.И.Попов және В.А. Клячкина бойынша).


Бұл әдіс сирек қолданылады, себебі жобамен анықталады.

Дайындалған ампулаларды 2 мл суға 1 тамшы 1 % фенолфталеиннің спирттік ерітіндісі тамызылған, дистилденген сумен толтырып, дәнекерлеп 3 бөлікке бөледі:

1. 1 -бөлік ампулаларды 30 мин. 100 ° С;
2. 2- бөлік ампулаларды 20 мин. 120 ° С;
3. 3- бөлік ампулаларды салыстыру үшін қалдырады.

Егер ампула маркасы НС-3, НС-1 болса, автоклавтаған кезде де қызғылт түс пайда болмайды. Егер 100 С –та стерилдеу кезінде түсі өзгермесе, бірақ автоклавтау кезінде пайда болса, онда бұл ампулалар тұрақтылығы төмендеу шынының НС-2 маркасынан жасалған. Егер қызғылт түс стерилдеудің екі жағдайында да пайда болса, бұл ампулалар АБ-1 маркасынан дайындалған және оларда тек майлы ерітінділерді босатуға болады.

Жұмысты орындау барысында білім алушытер техника қауіпсіздігін, өндірістік санитария жағдайларын және оқу лабораториясындағы ережелерді қатаң сақтау керек,

OÑTÜSTİK QAZAQSTAN MEDISINA AKADEMIASY «Оңтүстік Қазақстан медицина академиясы» АҚ	 SKMA -1979-	SOUTH KAZAKHSTAN MEDICAL ACADEMY АО «Южно-Казахстанская медицинская академия»
Дәрілер технологиясы кафедрасы	044 -43/11- (2024-25)	
Зертханалық сабақтарға арналған әдістемелік нұсқаулар «Дәрілердің өндірістік технологиясы»	55 беттің 17-беті	

ампулаларды ашу кезінде және дәнекерлеу кезінде (спиртовкамен жұмыс істеу кезінде) мұқият болуы керек.

Құрал-жабдықтар: химиялық ыдыстар, дәрілік заттар, кесте, целулоидты қалақша, «мылқау» карталар, тест тапсырмаларының кешені және т.б.

Қондырғылар: электронды таразылар, кептіргіш шкаф, толтыруға қажетті шприцтер, автоклав.

Пәннің соңғы ОН қол жеткізу үшін оқытудың негізгі формалары/ әдістері/ технологиялары: кіші топтарда жұмыс.

Пәнді ОН қол жеткізу деңгейін бағалауға арналған бақылау түрлері: Ауызша сұрау, есеп, тестілеу, зертханалық жұмыстардың орындалу нәтижесі бойынша.

Әдебиет 1-қосымшада көрсетілген

Бақылау :

Ситуациялық есептер:


Есеп 1. 100 ампуланың термиялық тұрақтылығын тексеру кезінде бір партиясынан 32 ампула жарылды. Ампуланың тұрақтылығы төмен болуы неліктен және оны қалай жақсартуға болады?

Есеп 2. Ампуланың химиялық тұрақтылығын тексеру кезінде 120⁰С 30 минутта стерильдеген соң судың рН-ын потенциометрлік әдіспен анықтаған кезде, рН-тың бастапқы мәнінен 1,4-ке өзгерген. Шыны маркасын анықтаңыздар.

Есеп 3. Фенолфталеиндік әдіспен шынының химиялық тұрақтылығын тексерген кезде, автоклавта стерильдегеннен кейін қызғылт түс пайда болған. Шыны маркасын анықтаңыздар.

Бақылау сұрақтары:

1. Стерильді дәрілік түр дайындауға арналған өндіріс бөлмелеріне, қызметкерлерге, қондырғыларға қандай талаптар қойылады?
2. Стерильді және асептикалық жағдайда дайындалатын дәрілік түрлердің негізгі топтарын атаңыздар. Шаншуға арналған дәрілік түрлердің артықшылықтары мен кемшіліктері.
3. Ампулаларға анықтама беріңіздер. Ампулалық шыныларға қойылатын талаптар. Шынылардың қандай маркаларын білесіздер? Ампулаларды дайындау үшін қандай маркалары қолданылады?
4. Ампулалық шынылардың сапасын қандай көрсеткіштері бойынша анықтайды? Химиялық және термиялық тұрақтылығын қалай анықтайды?
5. Нейтралды, сілтілі, қышқылды ерітінділер әсерінен ампулалық шынылардың ішкі беттері қандай өзгерістерге ұшырайды? Ерітінділердің рН мәні қалай өзгереді?
6. Ампулданған ерітінділер өндірісінің толық технологиялық схемасын беріңіздер. Ол қандай сатылардан тұрады?
7. “Шыны дроттарды дайындау және ампулаларды алу” сатысы қандай операциялардан тұрады?
8. Шыны дроттарды калибрлеу қандай мақсатта және қандай машиналарда жүргізіледі? Олардың құрылысы мен жұмыс істеу принциптері.
9. Шыны дроттарды жуудың қандай тәсілдері бар? Олар қалай жүргізіледі? Қайсы тәсіл тиімді және қай тәсілдің өнімділігі жоғары? Шыны дроттарды қорғап орау не үшін қажет?
10. Шыны дроттардан ампулаларды алу қандай автоматтарда жүргізіледі?

ОҢТҮСТІК ҚАЗАҚСТАН MEDISINA AKADEMIASY «Оңтүстік Қазақстан медицина академиясы» АҚ	 SKMA -1979-	SOUTH KAZAKHSTAN MEDICAL ACADEMY АО «Южно-Казахстанская медицинская академия»
Дәрілер технологиясы кафедрасы	044 -43/11- (2024-25)	
Зертханалық сабақтарға арналған әдістемелік нұсқаулар «Дәрілердің өндірістік технологиясы»	55 беттің 18-беті	

11. “Ампулаларды толтыруға дайындау” сатысы қандай операциялардан тұрады?
12. Капиллярларды ашу, кассетаға жинау қандай машиналарда, қалай жүргізіледі?
13. Ампулаларды қандай мақсатта күйдіреді?
14. Ампулалардың сыртын, ішін жуудың қандай тәсілдерін білесіз? Бұл тәсілдің артықшылығы мен кемшілігі.
15. Таза ампулаларды кептіру және стерильдеу қалай жүргізіледі? Қандай аппараттар қолданылады?

Сабақ № 8

Тақырып 8: Жеңіл тотығатын заттармен шаншуға арналған ерітінділер дайындау. Сапасын бағалау.

Мақсаты: Теориялық материалдармен танысып, ампулаларды толтыруға дайындау сатыларын, шаншуға арналған ерітінділерді дайындау мен тұрақтандыруды, ампулаларға ерітінділерді толтыруды, стерильдеуді, дайын өнімнің сапасын бағалауды үйрену.

Оқыту міндеттері:

білім алушы білуі тиіс:

- ампулалық өндірістің жалпы технологиялық схемасы;
- ампулаларды толтыруға дайындау сатысы;
- еріткіштер, оларға қойылатын талаптар, еріткіштердің номенклатурасы;
- еріткішті дайындау сатысы;
- шаншуға арналған ерітінділерді дайындау;
- тұрақтандыруды қажет ететін ерітінділер номенклатурасы;
- шаншуға арналған ерітінділерді тұрақтандыру тәсілдері;
- стерильдеу және оның түрлері.

білім алушы істей білуі тиіс:


- берілген ерітіндіні дайындау үшін, керекті ингредиенттердің және еріткіштің мөлшерін есептеу;
- өндірістің технологиялық схемасын құрастыру;
- берілген ерітіндіні тұрақтандыру жолдары, тұрақтандырғыштың мөлшерін есептеу;
- ерітіндіні сұйылту немесе қойылту үшін керекті дәрілік зат пен еріткіштің мөлшерін есептеу;
- толтырылған ампулаларды стерильдеу мен бракеражды дұрыс жүргізу.

Тақырыптың негізгі сұрақтары

негізгі білім бойынша:

1. Шаншуға арналған ерітінділерді дайындауда қолданылатын еріткіштер. Жіктелуі. Еріткіштерге қойылатын талаптар.
2. Суды дайындау. Шаншуға арналған суды алу үшін қолданылатын аппараттар.
3. Гидролиз, оның механизмі. Кейбір заттардың сулы ерітінділеріне әсер ететін факторлар, гидролизді болдырмау жолдары.
4. Пирогенді заттар. Олардың пайда болу көздері және жойылу жолдары.
5. Асептика және антисептика туралы түсінік. Стерильдеу, оның мақсаттары, негізгі әдістері мен тәсілдері. Қолданылатын қондырғылар, олардың жұмыс істеу режимі.

сабақ тақырыбы бойынша:

ОҢТҮСТІК ҚАЗАҚСТАН MEDISINA AKADEMIASY «Оңтүстік Қазақстан медицина академиясы» АҚ	 SKMA -1979-	SOUTH KAZAKHSTAN MEDICAL ACADEMY АО «Южно-Казахстанская медицинская академия»
Дәрілер технологиясы кафедрасы	044 -43/11- (2024-25)	
Зертханалық сабақтарға арналған әдістемелік нұсқаулар «Дәрілердің өндірістік технологиясы»	55 беттің 19-беті	

1. Шаншуға арналған ампулданған препараттар өндірісінің жалпы технологиялық схемасы: негізгі сатылары.
2. “Шаншуға арналған ерітінділерді дайындау” сатысы, негізгі операциялары.
3. Жеңіл тотығатын заттар ерітінділері және оларды тұрақтандыру. Антиоксиданттардың әсер ету механизмі, жіктелуі, номенклатурасы.
4. Ерітінділерді фильтрлеу. Фильтрлер. Фильтрлеуші қондырғылар. Фильтрлеуге қолданылатын материалдар.
5. “Ампулалау” сатысы. Негізгі операциялары.
6. Ампулаларды дәнекерлеу және оның сапасын бағалау. Қолданылатын тәсілдер мен қондырғылар.
7. Стерильдеу. Стерильдеудің негізгі әдістері мен тәсілдері. Қолданылатын аппаратура.
8. Ампулданған ерітінділерді бракераждау.
9. Ампулданған ерітінділер сапасын бағалау: негізгі көрсеткіштері. Стерильді серия туралы түсінік. Сапасын бағалаудың әдістері мен тәсілдері. қолданылатын приборлар.
10. Ампулаларды этикеткалау. Симхович машинасы. Ампулаларды орамдау, қолданылатын машиналар мен аппараттар. Олардың құрылысы мен жұмыс істеу принциптері.

БІЛІМ АЛУШЫЛАРДЫҢ ЗЕРТХАНАЛЫҚ ЖҰМЫСЫ

Білім алушытер зертханалық жұмыстарды келесі тапсырмалар бойынша орындауы керек.

Тапсырма N 1. Жеңіл тотығатын заттар шаншуға арналған ерітінділерін дайындау керек:

- новокаинамид 10% ерітінділері;
- аскорбин қышқылының 5 % ерітінділері;

1. Новокаинамид ерітіндісі 10%

Новокаинамид	100 г
Натрий метабисульфиті	5 г
Шаншуға арналған су	1 л дейін


2. Аскорбин қышқылы ерітіндісі 5 %

Аскорбин қышқылы	50 г
Натрий гидрокарбонаты	23,85 г
Сусыз натрий сульфиті	2 г
Көмірқышқыл газына қаныққан шаншуға арналған су	1 л дейін

Ол үшін:

- 25-100 мл ерітінді дайындау үшін жұмыс жазылымын құрастыру;
- ерітінді дайындау, оның концентрациясын анықтау, фильтрлеу, мөлдірлігін және механикалық қоспаларын тексеру, ерітіндінің бір бөлігіне антиоксидант қосылады, екінші бөлігіне қосылмайды (салыстыру үшін);
- тұрақтандырғышсыз ерітінділер құйылған ампулалар сыртына белгі қойылады, ампулаларды ерітінділермен толтырып, дәнекерлеп, стерильдеп, сапасын тексеріп, ампулаларды бракераждау;
- ампулданған ерітіндінің сапасын бағалау;
- дайын өнімді безендіріп, оқытушыға өткізу, регламентті безендіру;

Жұмысты орындау барысында білім алушытер техника қауіпсіздігін, өндірістік санитария жағдайларын және оқу лабораториясындағы ережелерді қатаң сақтау керек, ампулаларды ашу кезінде және дәнекерлеу кезінде (спиртовкамен жұмыс істеу кезінде) мұқият болуы керек.

ОҢТҮСТІК ҚАЗАҚСТАН MEDISINA AKADEMIASY «Оңтүстік Қазақстан медицина академиясы» АҚ	 SKMA -1979-	SOUTH KAZAKHSTAN MEDICAL ACADEMY АО «Южно-Казакстанская медицинская академия»
Дәрілер технологиясы кафедрасы	044 -43/11- (2024-25)	
Зертханалық сабақтарға арналған әдістемелік нұсқаулар «Дәрілердің өндірістік технологиясы»	55 беттің 20-беті	

Құрал-жабдықтар: химиялық шыны ыдыстар, дәрілік заттар, кесте, целулоидты қалақша, «мылқау» карталар, тест тапсырмаларының кешені және т.б.

Қондырғылар: электронды таразылар, кептіргіш шкаф, толтыруға қажетті шприцтер, автоклав.

Пәннің соңғы ОН қол жеткізу үшін оқытудың негізгі формалары/ әдістері/ технологиялары: кіші топтарда жұмыс.

Пәнді ОН қол жеткізу деңгейін бағалауға арналған бақылау түрлері: Ауызша сұрау, есеп, тестілеу, зертханалық жұмыстардың орындалу нәтижесі бойынша.

Әдебиет 1-қосымшада көрсетілген

Бақылау :

Бақылау сұрақтары:

1. Ампулалық препараттар өндірісінің жалпы технологиялық схемасы.
2. Жеңіл тотығатын заттар ерітінділері және оларды тұрақтандыру. Антиоксиданттардың әсер ету механизмі, жіктелуі, номенклатурасы.
3. Шаншуға арналған ерітінділер өндірісінде қолданылатын фильтрлеу тәсілдерін көрсетіңіз. Фильтрлеу ерекшеліктері. Фильтрлеуші материалдарға қандай талаптар қойылады?
4. Ампулаларды толтыру қандай тәсілдермен жүргізіледі? Бұл тәсілдердің артықшылықтары мен кемшіліктері неде? Жеңіл тотығатын заттар ерітінділерімен ампулаларды толтыру қалай жүргізіледі.
5. Ампулаларды толтыру қалай бағаланады? Капиллярлардан ерітінділерді тазарту қалай жүргізіледі? Қандай аппараттар қолданылады?
6. Ампулаларды күйдіру қандай тәсілдермен жүргізіледі. Күйдіру сапасы қалай бағаланады?
7. Стерильдеу дегеніміз не? Оның қандай әдістері бар?
8. Ампулданған препараттардың сапасын бағалау қандай көрсеткіштері бойынша жүргізіледі?

Сабақ № 9


Тақырып 9: Тұрақтандыруды қажет ететін шаншуға арналған ерітінділер дайындау. Сапасын бағалау.

Мақсаты: Теориялық материалдармен танысып, ампулаларды толтыруға дайындау сатыларын, шаншуға арналған ерітінділерді дайындау мен тұрақтандыруды, ампулаларға ерітінділерді толтыруды, стерильдеуді, дайын өнімнің сапасын бағалауды үйрену.

Оқыту міндеттері:

білім алушы білуі тиіс:

- ампулалық өндірістің жалпы технологиялық схемасы;
- ампулаларды толтыруға дайындау сатысы;
- еріткіштер, оларға қойылатын талаптар, еріткіштердің номенклатурасы;
- еріткішті дайындау сатысы;
- шаншуға арналған ерітінділерді дайындау;
- тұрақтандыруды қажет ететін ерітінділер номенклатурасы;

ОҢТҮСТІК ҚАЗАҚСТАН MEDISINA AKADEMIASY «Оңтүстік Қазақстан медицина академиясы» АҚ	 SKMA -1979-	SOUTH KAZAKHSTAN MEDICAL ACADEMY АО «Южно-Казахстанская медицинская академия»
Дәрілер технологиясы кафедрасы	044 -43/11- (2024-25)	
Зертханалық сабақтарға арналған әдістемелік нұсқаулар «Дәрілердің өндірістік технологиясы»	55 беттің 21-беті	

- шаншуға арналған ерітінділерді тұрақтандыру тәсілдері;
- стерильдеу және оның түрлері.

білім алушы істей білуі тиіс:

- берілген ерітіндіні дайындау үшін, керекті ингредиенттердің және еріткіштің мөлшерін есептеу;
- өндірістің технологиялық схемасын құрастыру;
- берілген ерітіндіні тұрақтандыру жолдары, тұрақтандырғыштың мөлшерін есептеу;
- ерітіндіні сұйылту немесе қойылу үшін керекті дәрілік зат пен еріткіштің мөлшерін есептеу;
- толтырылған ампулаларды стерильдеу мен бракеражды дұрыс жүргізу.

Тақырыптың негізгі сұрақтары

негізгі білім бойынша:

1. Шаншуға арналған ерітінділерді дайындауда қолданылатын еріткіштер. Жіктелуі. Еріткіштерге қойылатын талаптар.
2. Суды дайындау. Шаншуға арналған суды алу үшін қолданылатын аппараттар.
3. Гидролиз, оның механизмі. Кейбір заттардың сулы ерітінділеріне әсер ететін факторлар, гидролизді болдырмау жолдары.
4. Пирогенді заттар. Олардың пайда болу көздері және жойылу жолдары.
5. Асептика және антисептика туралы түсінік. Стерильдеу, оның мақсаттары, негізгі әдістері мен тәсілдері. Қолданылатын қондырғылар, олардың жұмыс істеу режимі.


сабақ тақырыбы бойынша:

1. Шаншуға арналған ампулданған препараттар өндірісінің жалпы технологиялық схемасы: негізгі сатылары.
2. Асептикалық жағдайда дайындалатын және стерильді дәрілік түрлер өндірісінде қолданылатын еріткіштер.
3. Суды дайындау. Негізгі операциялары. Деминерализациялау. Қолданылатын аппараттар. Дистилляциялау. Аквадистилляторлардың құрылысы мен жұмыс істеу принциптері. Өндіріс жағдайында шаншуға арналған суларды алу.
4. “Шаншуға арналған ерітінділерді дайындау” сатысы, негізгі операциялары.
5. Тұрақтандыруды қажет ететін шаншуға арналған ерітінділердің жіктелуі мен номенклатурасы.
6. Ерітінділерді фильтрлеу. Фильтрлер. Фильтрлеуші қондырғылар. Фильтрлеуге қолданылатын материалдар.
7. “Ампулалау” сатысы. Негізгі операциялары.
8. Ампулаларды шаншуға арналған ерітінділермен толтыру. Қолданылатын аппараттар. Капиллярларды ерітіндіден тазарту тәсілдері. Қолданылатын аппараттар.
9. Ампулаларды дәнекерлеу және оның сапасын бағалау. Қолданылатын тәсілдер мен қондырғылар.

БІЛІМ АЛУШЫЛАРДЫҢ ЗЕРТХАНАЛЫҚ ЖҰМЫСЫ

Білім алушытер зертханалық жұмыстарды келесі тапсырмалар бойынша орындауы керек.

Тапсырма N 1. Тұрақтандыруды талап ететін шаншуға арналған ерітінділерді дайындау керек:

ОҢТҮСТІК ҚАЗАҚСТАН MEDISINA AKADEMIASY «Оңтүстік Қазақстан медицина академиясы» АҚ	 SKMA -1979-	SOUTH KAZAKHSTAN MEDICAL ACADEMY АО «Южно-Казахстанская медицинская академия»
Дәрілер технологиясы кафедрасы	044 -43/11- (2024-25) 55 беттің 22-беті	
Зертханалық сабақтарға арналған әдістемелік нұсқаулар «Дәрілердің өндірістік технологиясы»		

- новокаин 0,5%, 1%, 2% ерітінділері;
- кофеин натрий бензоаты 10%, 20% ерітінділері.

1. Новокаин 1 % ерітіндісі

Новокаин	10 г
Тұз қышқылы ерітіндісі 0,1н. рН дейін	3,8-4,5
Шаншуға арналған су	1 л дейін

2. Кофеин натрий бензоаты 10 % ерітіндісі

Кофеин натрий бензоаты	100 г
Натрий гидроксиді ерітіндісі	4 мл
Шаншуға арналған су	1 л дейін

Ол үшін:

- 25-100 мл ерітінді дайындау үшін жұмыс жазылымын құрастыру;
- ерітінді дайындау, оның концентрациясын анықтау, фильтрлеу, мөлдірлігін және механикалық қоспаларын тексеру, ерітіндінің бір бөлігіне тұрақтандырғыш (антиоксидант) қосылады, екінші бөлігіне қосылмайды (салыстыру үшін);
- тұрақтандырғышсыз ерітінділер құйылған ампулалар сыртына белгі қойылады, ампулаларды ерітінділермен толтырып, дәнекерлеп, стерильдеп, сапасын тексеріп, ампулаларды бракераждау;
- ампулданған ерітіндінің сапасын бағалау;
- дайын өнімді безендіріп, оқытушыға өткізу, регламентті безендіру;

Жұмысты орындау барысында білім алушытер техника қауіпсіздігін, өндірістік санитария жағдайларын және оқу лабораториясындағы ережелерді қатаң сақтау керек, ампулаларды ашу кезінде және дәнекерлеу кезінде (спиртовкамен жұмыс істеу кезінде) мұқият болуы керек.

Құрал-жабдықтар: химиялық шыны ыдыстар, дәрілік заттар, кесте, целулоидты қалақша, «мылқау» карталар, тест тапсырмаларының кешені және т.б.

Қондырғылар: электронды таразылар, кептіргіш шкаф, толтыруға қажетті шприцтер, автоклав.

Пәннің соңғы ОН қол жеткізу үшін оқытудың негізгі формалары/ әдістері/ технологиялары: кіші топтарда жұмыс.


Пәнді ОН қол жеткізу деңгейін бағалауға арналған бақылау түрлері: Ауызша сұрау, есеп, тестілеу, зертханалық жұмыстардың орындалу нәтижесі бойынша.

Әдебиет 1-қосымшада көрсетілген

Бақылау :

Бақылау сұрақтары:

1. Ампулалық препараттар өндірісінің жалпы технологиялық схемасы.
2. Шаншуға арналған ерітінділер өндірісінде қандай еріткіштер қолданылады? Оларға қойылатын талаптар. Қолданылатын еріткіштерге сипаттама беріңіздер.
3. Өндіріс жағдайында шаншуға арналған суды алу жағдайлары. Ол үшін қандай аппараттар қолданылады? Шаншуға арналған судың апирогенділігін қалай анықтайды?
4. Шаншуға арналған ерітінділерді дайындау сатысы қандай операциялардан тұрады? Дәрілік заттарды еріту қалай және қандай жағдайларда жүргізіледі? Бастапқы дәрілік заттарға қандай талаптар қойылады?
5. Тұрақтандыруды қажет ететін дәрілік заттар қандай топтарға бөлінеді?

ОҢТҮСТІК ҚАЗАҚСТАН MEDISINA AKADEMIASY «Оңтүстік Қазақстан медицина академиясы» АҚ	 SKMA -1979-	SOUTH KAZAKHSTAN MEDICAL ACADEMY АО «Южно-Казakhstanская медицинская академия»
Дәрілер технологиясы кафедрасы	044 -43/11- (2024-25)	
Зертханалық сабақтарға арналған әдістемелік нұсқаулар «Дәрілердің өндірістік технологиясы»	55 беттің 23-беті	

6. Шаншуға арналған ерітінділер өндірісінде қолданылатын фильтрлеу тәсілдерін көрсетіңіз. Фильтрлеу ерекшеліктері. Фильтрлеуші материалдарға қандай талаптар қойылады?
7. Ампулаларды толтыру қандай тәсілдермен жүргізіледі? Бұл тәсілдердің артықшылықтары мен кемшіліктері неде? Жеңіл тотығатын заттар ерітінділерімен ампулаларды толтыру қалай жүргізіледі.
8. Ампулаларды толтыру қалай бағаланады? Капиллярлардан ерітінділерді тазарту қалай жүргізіледі? Қандай аппараттар қолданылады?

Сабақ № 11

Тақырып 11: Арнайы тазартуды қажет ететін дәрілік заттармен шаншуға арналған ерітінділер технологиясы. Шаншуға арналған майлы ерітінділер технологиясы. Сапасын бағалау.

Мақсаты: Арнайы тазартуды қажет ететін дәрілік заттармен шаншуға арналған ерітінділердің, майлы ерітінділердің және жылумен стерильдеусіз дайындалатын ерітінділер алудың технологиялық процесін өз бетінше теориялық негіздеуді үйрену.

Оқыту міндеттері:

білім алушы білуі тиіс:

- ампулалық өндірістің жалпы технологиялық схемасы;
- ампулаларды толтыруға дайындау сатысы;
- еріткіштер, оларға қойылатын талаптар, еріткіштердің номенклатурасы;
- еріткішті дайындау сатысы;
- арнайы тазалауды қажет ететін ерітінділер номенклатурасы;
- стерильдеу, олардың әдістері мен жүргізілу режимдері, қолданылатын қондырғылар.

білім алушы істей білуі тиіс:


- берілген ерітіндіні дайындау үшін, керекті ингредиенттердің және еріткіштің мөлшерін есептеу;
- өндірістің технологиялық схемасын құрастыру;
- ерітіндіні сұйылту немесе қойылту үшін керекті дәрілік зат пен еріткіштің мөлшерін есептеу;
- қосымша тазартуды талап ететін ерітінділерді, майлы ерітінділерді және жылумен стерильдеусіз дайындалатын ерітінділерді дайындау;
- толтырылған ампулаларды дұрыс стерильдеу және бракераждау;

Тақырыптың негізгі сұрақтары

негізгі білім бойынша:

1. Шаншуға арналған ерітінділерді дайындауда қолданылатын еріткіштер. Жіктелуі. Еріткіштерге қойылатын талаптар.
2. Суды дайындау. Шаншуға арналған суды алу үшін қолданылатын аппараттар.
3. Органикалық және бейорганикалық дәрілік заттардың номенклатурасы мен физико-химиялық қасиеттері.
4. Пирогенді заттар. Олардың пайда болу көздері және жойылу жолдары.
5. Асептика және антисептика туралы түсінік. Стерильдеу, оның мақсаттары, негізгі әдістері мен тәсілдері. Қолданылатын қондырғылар, олардың жұмыс істеу режимі.

сабақ тақырыбы бойынша:

ОҢТҮСТІК ҚАЗАҚСТАН MEDISINA AKADEMIASY «Оңтүстік Қазақстан медицина академиясы» АҚ	 SKMA -1979-	SOUTH KAZAKHSTAN MEDICAL ACADEMY АО «Южно-Казakhstanская медицинская академия»
Дәрілер технологиясы кафедрасы	044 -43/11- (2024-25)	
Зертханалық сабақтарға арналған әдістемелік нұсқаулар «Дәрілердің өндірістік технологиясы»	55 беттің 24-беті	

1. Шаншуға арналған ампулданған препараттар өндірісінің жалпы технологиялық схемасы: негізгі сатылары.
2. Арнайы тазартуды талап ететін шаншуға арналған ерітінділердің номенклатурасы. Тазалығына жоғары талап қойылатын дәрілік заттар номенклатурасы. Олардың ерітінділерін тазартудың негізгі әдістері.
3. Кальций хлориді, магний сульфаты, кальций глюконаты, глюкоза, желатин ерітінділерінің технологиялық ерекшеліктері.
4. Ерітінділерді фильтрлеу. Фильтрлер, фильтрлеуші қондырғылар және олардың салыстырмалы сипаттамасы. Ампулданған ерітінділер өндірісінде қолданылатын фильтрлеуші материалдарға қойылатын талаптар.
5. “Ампулалау” сатысы. Негізгі операциялары.
6. Ампулданған ерітінділерді бракераждау.
7. Ампулданған ерітінділер сапасын бағалау: негізгі көрсеткіштері. Стерильді серия туралы түсінік. Сапасын бағалаудың әдістері мен тәсілдері. қолданылатын приборлар.

БІЛІМ АЛУШЫЛАРДЫҢ ЗЕРТХАНАЛЫҚ ЖҰМЫСЫ

Тапсырма N 1. Арнайы тазартуды талап ететін ерітінділерді дайындау үшін жұмыс жазылымын құрастыру.

Тапсырма N 2. Жеке тапсырма бойынша арнайы тазартуды талап ететін ерітінділерді дайындау үшін жұмыс жазылымын құрастыру (25-100 мл):

- кальций хлоридінің 10% ерітіндісі;
- глюкозаның 5 %, 10% , 25 % ерітінділері;
- магний сульфатының 20 % ерітінділері.

Жұмыс жазылымына сай ерітінділерді дайындап, керекті химиялық реактивтер мен адсорбенттерді қосып, қайнату арқылы (керек жағдайда) ерітінділерді қоспалардан тазарту.

Тапсырма N 3. Камфораның 20 % майлы ерітіндісін дайындау үшін лабораториялық регламент құрастырыңыз. Жұмыс жазылымын құрастыру және есептеу.

Тапсырма N 4. Дайын ерітіндімен ампулаларды толтырыңыз. Ол үшін:

- өсімдік майын дайындап, стерильдеу;
- камфораның майлы ерітіндісін дайындап, сандық талдау жүргізу, фильтрлеу;
- ампулаларды дайын ерітіндімен толтыру, дәнекерлеу;
- ампулаларды стерильдеп, бракераждау (ыстық ампулаларды суық сабынды ерітіндіге салып, герметикалық емес ампулаларды жарамсыз деп табу);
- орамдап, дайын өнімді оқытушыға регламентпен бірге өткізуі керек.

Тапсырма N 5. Дайындалған ертіндінің сапасын тексеріп, өнімді оқытушыға тексеруге өткізу.


Құрал-жабдықтар: химиялық ыдыстар, дәрілік заттар, кесте, целулоидты қалақша, «мылқау» карталар, тест тапсырмаларының кешені және т.б.

Қондырғылар: электронды таразылар, кептіргіш шкаф, толтыруға қажетті шприцтер, автоклав.

Пәннің соңғы ОН қол жеткізу үшін оқытудың негізгі формалары/ әдістері/ технологиялары: кіші топтарда жұмыс.

Пәнді ОН қол жеткізу деңгейін бағалауға арналған бақылау түрлері: Ауызша сұрау, есеп, тестілеу, зертханалық жұмыстардың орындалу нәтижесі бойынша.

Әдебиет 1-қосымшада көрсетілген

ОҢТҮСТІК ҚАЗАҚСТАН MEDISINA AKADEMIASY «Оңтүстік Қазақстан медицина академиясы» АҚ	 SKMA -1979-	SOUTH KAZAKHSTAN MEDICAL ACADEMY АО «Южно-Казахстанская медицинская академия»
Дәрілер технологиясы кафедрасы	044 -43/11- (2024-25)	
Зертханалық сабақтарға арналған әдістемелік нұсқаулар «Дәрілердің өндірістік технологиясы»	55 беттің 25-беті	

Бақылау :

Ситуациялық есептер:

Есеп 1. 500 мл кальций хлориді ерітіндісін дайындау үшін жұмыс жазылымын құрастыр.

Есеп 2. Сыну көрсеткіші 1,3533 тең 450 мл магний сульфаты ерітіндісі дайындалды. Ерітіндіні 20 % концентрацияға дейін қалай жеткізуге болады?

Есеп 3. 25% 350 мл глюкоза ерітіндісін дайындаған кезде, оның сыну көрсеткіштері 1,3728 тең. Ерітіндіні нормаға келтіріңіз.

Есеп 4. 10% желатин ерітіндісінің ампуласын стерилизациядан кейін 7 тәулік 38-40 С температурада термостатта ұстау қандай мақсатта , теориялық дәйектеме беріңіз.

Бақылау сұрақтары:

1. Ампулалық өндірістің жалпы технологиялық схемасы. Ерітінділерді ампулалау үшін қандай аппараттар қолданылады?
2. Шаншуға арналған ерітінділерді дайындау сатысы қандай операциялардан тұрады? Дәрілік заттарды еріту қалай және қандай жағдайларда жүргізіледі? Бастапқы дәрілік заттарға қандай талаптар қойылады?
3. Шаншуға арналған ерітінділер өндірісінде қандай еріткіштер қолданылады? Оларға қойылатын талаптар. Қолданылатын еріткіштерге сипаттама беріңіздер.
4. Қандай дәрілік заттар ерітінділері қосымша тазартуды талап етеді? Қолданылатын әдістерге сипаттама беріңіздер?
5. Кальций хлориді, магний сульфаты, кальций глюконаты, глюкоза ерітінділерінің технологиялық ерекшелігі неде? Глюкоза ерітіндісін қалай тұрақтандырады?
6. Шаншуға арналған желатин ерітіндісінің технологиялық ерекшелігі неде? Тұрақтандыру мен ампулаларды толтыру қалай жүргізіледі?
7. Со-еріткіштер ретінде не қолданылады? Қандай мақсатта қолданылады?
8. Стерильдеусіз дайындалатын шаншуға арналған ерітінділерді дайындау.
9. Шаншуға арналған майлы ерітінділердің номенклатурасы мен технологиялық ерешелігі? Ампулаларды тұтқыр ерітіндімен қандай әдіс бойынша толтырады? Майлы ерітінділер толтырылған ампулалардың герметикалық дәнекерленуі қалай анықталады?
10. Майлы ерітінділердің ампулаларына бракераж қалай жүргізіледі?
11. Ерітінділерді фильтрлеу. Фильтрлер, фильтрлеуші қондырғылар және олардың салыстырмалы сипаттамасы.

Сабақ № 12


Тақырып 12: Көз тамшыларын, қабықшаларын дайындау.

Мақсаты: Көз дәрілік түрлерін дайындау туралы теориялық білімге сүйене отырып, көз тамшылары мен қабықшаларын жасауды, қажетті қондырғылар таңдауды және сапасын бағалауды үйрену.

Оқыту міндеттері:

білім алушы білуі тиіс:

- көз дәрілік түрлері, олардың жіктелуі, оларға қойылатын талаптар;
- өндірістің жалпы технологиялық схемасы, номенклатурасы;
- өндірісте қолданылатын негізгі аппараттар, олардың құрылысы мен жұмыс істеу принципі;
- көз дәрілік түрлерінің сапасын бағалаудың негізгі көрсеткіштері;
- бөлшектеп, орамдап, безендіру. Қолданылатын қондырғылар, орамдар түрлері.

ОҢТҮСТІК ҚАЗАҚСТАН MEDISINA AKADEMIASY «Оңтүстік Қазақстан медицина академиясы» АҚ	 SKMA -1979-	SOUTH KAZAKHSTAN MEDICAL ACADEMY АО «Южно-Казахстанская медицинская академия»
Дәрілер технологиясы кафедрасы	044 -43/11- (2024-25)	
Зертханалық сабақтарға арналған әдістемелік нұсқаулар «Дәрілердің өндірістік технологиясы»	55 беттің 26-беті	

білім алушы істей білуі тиіс:

- көз тамшылары мен қабықшаларын алу үшін қажетті ингредиенттердің мөлшерін есептеу және жұмыс жазылымын құрастыру;
- көз тамшылары мен қабықшаларын алу үшін технологиялық және аппаратуралық схемаларын құрастыру;
- берілген дәрілік түрлерді дайындау, сапасын бағалау.

Тақырыптың негізгі сұрақтары

негізгі білім бойынша:

1. Стерильді және асептикалық дайындалатын дәрілік түрлер. Олардың жіктелуі мен сипаттамасы.
2. Шаншуға арналған су. Оларға қойылатын талаптар.

сабақ тақырыбы бойынша:

1. Көз дәрілік түрлері. Анықтамасы. Жіктелуі. Номенклатурасы.
2. Өндірістің жалпы технологиялық схемасы: негізгі сатылары мен операциялары: механикалық араластыруда қолданылатын араластырғыштар түрлері.
3. Көз дәрілік түрлері өндірісінде қолданылатын қосымша заттар.
4. Бөлшектеп, орамдап, безендіру. Қолданылатын қондырғылар, орамдар түрлері.

БІЛІМ АЛУШЫЛАРДЫҢ ЗЕРТХАНАЛЫҚ ЖҰМЫСЫ

Тапсырма 4. Төменде көрсетілген көз тамшыларына және қабықшаларына зертханалық регламент құрастырыңыздар:

1. 30 %сульфацил – натрийдің тубик тамызғыштағы ерітіндісі

Сульфацил – натрий	300 г
Натрий тиосульфат	1,5 г
Хлорсутек қышқылының ерітіндісі	3,5 г
Шаншуға арналған су	1л дейін

2. 0,25% және 0,5 % цинк сульфатының және 2% бор қышқылының ерітіндісі

Цинк сульфаты	2,5 г немесе 5 г
Бор қышқылы	20 г
Шаншуға арналған су	1л дейін

3. Дикаинмен көз қабықшалары

Дикаин	0,00075 г
Биоерігіш полимер	0,0165 г

4. Пилокарпин гидрохлоридімен көз қабықшалары


Пилокарпин гидрохлориді	0,0027 г
Биоерігіш полимер	0,0165 +/- 10%
Бриллиант жасылы	0,000003 г

Тапсырма 2. Дәрілік түрдің сапасын бағалау.

Құрал-жабдықтар: химиялық ыдыстар, дәрілік заттар, келі, келсап, елек, кесте, целулоидты қалақша, «мылқау» карталар, тест тапсырмалары және т.б.

Қондырғылар: электронды таразылар, су моншасы, термометр, микроскоп.

Пәннің соңғы ОН қол жеткізу үшін оқытудың негізгі формалары/ әдістері/ технологиялары: кіші топтарда жұмыс.

ОҢТҮСТІК ҚАЗАҚСТАН MEDISINA AKADEMIASY «Оңтүстік Қазақстан медицина академиясы» АҚ	 SKMA -1979-	SOUTH KAZAKHSTAN MEDICAL ACADEMY АО «Южно-Казакстанская медицинская академия»
Дәрілер технологиясы кафедрасы	044 -43/11- (2024-25)	
Зертханалық сабақтарға арналған әдістемелік нұсқаулар «Дәрілердің өндірістік технологиясы»	55 беттің 27-беті	

Пәнді ОН қол жеткізу деңгейін бағалауға арналған бақылау түрлері: Ауызша сұрау, есеп, тестілеу, зертханалық жұмыстардың орындалу нәтижесі бойынша.

Әдебиет 1-қосымшада көрсетілген

Бақылау :

Бақылау сұрақтары:

1. Көз дәрілік түрлері. Жіктелуі. Номенклатурасы.
2. Көз дәрілік түрлеріне қандай талаптар қойылады?
3. Көз тамшыларының артықшылықтары мен кемшіліктері.
4. Өндірісте көз тамшыларын дайындау технологиясы. Қолданылатын қондырғылар.
5. Көз тамшыларын дайындау кезінде қандай қосымша заттар қолданылады? Көз тамшыларының әсерін ұзарту.
6. Тюбик тамызғыштардың корпусы мен қақпақтарын дайындау. Толтыру.
7. Көз дәрілік қабықшаларының дайындалу технологиясы. Қолданылатын қондырғылар.
8. Көз дәрілік қабықшаларының артықшылықтары мен кемшіліктері.
9. Стерильдеу тәсілдері, көз тамшылары мен қабықшаларын стерильдеу.
10. Ламельдер, минимстер, интраокулярлық дәрілік пленкалар, олардың сипаттамасы.
11. Бөлшектеп, орамдап, безендіру. Қолданылатын қондырғылар, орамдар түрлері.

Сабак № 13

Тақырып 13: Линименттер мен жағар майлар технологиясы. Сапасын бағалау.

Мақсаты: Дәрілер технологиясы негіздері пәні бойынша гетерогенді дисперстік жүйелер, жұмсақ дәрілік түр технологиясының ерекшеліктері туралы теориялық білім негізінде, линименттерді лабораториялық қондырғыларда дайындауды, тұрақты суспензиялар мен эмульсиялар алуды, стандарттауды үйрену.

Оқыту міндеттері:


білім алушы білуі тиіс:

- жағар майлардың дәрілік түр ретінде анықтамасы. Олардың қолданылуы бойынша жіктелуі, дисперстік жүйесі, оларға қойылатын талаптар;
- жағар майлардың, линименттердің өндірісінің жалпы технологиялық схемасын, номенклатурасын ;
- жағар майлардың, линименттердің өндірісінде қолданылатын машиналар мен аппараттар, олардың құрылысы мен жұмыс істеу принциптерін;
- жағар майлардың, линименттердің сапасын бағалаудың негізгі көрсеткіштері;
- жағар майларды биофармацевтік бағалау;
- жағар майларды, линименттерді бөлшектеп, орамдап, безендіру. Қолданылатын қондырғылар, орамдар түрлері;

білім алушы істей білуі тиіс:

- жұмсақ дәрілік түрлерді алу үшін қажетті ингредиенттердің мөлшерін есептеу және жұмыс жазылымын құрастыру;
- линименттерді дайындау үшін қолданылатын эмульгаторларды таңдай білу;
- жағар майларды, линименттерді алу үшін технологиялық және аппараттық схема құрастыру;
- берілген жұмсақ дәрілік түрлерді дайындау, сапасын бағалай.

Тақырыптың негізгі сұрақтары:

ОҢТҮСТІК ҚАЗАҚСТАН MEDISINA AKADEMIASY «Оңтүстік Қазақстан медицина академиясы» АҚ	 SKMA -1979-	SOUTH KAZAKHSTAN MEDICAL ACADEMY АО «Южно-Казахстанская медицинская академия»
Дәрілер технологиясы кафедрасы	044 -43/11- (2024-25)	
Зертханалық сабақтарға арналған әдістемелік нұсқаулар «Дәрілердің өндірістік технологиясы»	55 беттің 28-беті	

негізгі білім бойынша:

1. Жағар майлардың анықтамасы, сипаттамасы, жіктелуі.
2. Эмульгаторлар, жіктелуі, әсер ету принциптері.
3. Жағар майлардың сапасын бағалау.

сабақ тақырыбы бойынша:

5. Линименттер, жағар майлардың дәрілік түр ретінде анықтамасы. Жіктелуі.
6. Өндірісте қолданылатын жағар май негіздері. Оларға қойылатын талаптар. Жағар майлар өндірісінде қолданылатын басқа да қосымша заттар: эмульгаторлар, тұрақтандырғыштар, консерванттар, антиоксиданттар.
7. Жағар майлар, линименттер өндірісінің жалпы технологиялық схемасы: негізгі сатылары мен операциялары.
8. Суспензиялық жағар майлардың дайындау ерекшеліктері.
9. Линименттер өндірісінде қолданылатын негізгі аппараттар, олардың құрылысы мен жұмыс істеу принциптері:
 - а) механикалық араластыруда қолданылатын араластырғыштар типтері;
 - б) сұйық ортада майдалауға арналған коллоидты диірмендер;
 - в) УД диспергирлеуге арналған сәулелендіргіштер.
10. Жағар майлар, линименттер стандарттау: сапасының негізгі көрсеткіштері және қолданылатын әдістер мен қондырғылар.
11. Жағар майларды, линименттерді орамдап, безендіру. Өндірісте шығарылатын жағар майлардың номенклатурасы.
12. Жағар майларда қолданылатын негізгі қондырғылар, құрылысы мен жұмыс істеу принциптері.
13. Жағар майлардың жетілдірілген түрлері: дерматологиялық, стоматологиялық қабықшалар, жағар май-қаламдары, “Құрғақ концентрат” жағар майлар.

БІЛІМ АЛУШЫТЕРДІҢ ТӘЖІРИБЕЛІК ЖҰМЫСЫ

Тапсырма N 1. 20-30 г суспензиялық жағар май дайындау үшін лабораториялық регламент құрастыру.

- мырыш тотығы;
- қарапайым күкірт.

Тапсырма N 2. Жағар майлардың дисперсті дәрежесіне зерттеу жүргізу және дайындау.

Тапсырма N3 . Технологиялық шығымды, технологиялық шығынды, шығын коэффициентін есептеу және материалдық баланс құрастыру. .

(Руководство к лабораторным занятиям по заводской технологии лекарственных форм. Под ред. А.И. Тенцовой. Лабораторная работа № 29 стр. 215)


Тапсырма 4. Төменде көрсетілген препараттардың біреуіне лабораториялық регламент құрастырыңыз:

- мырыш тотығы;
- қарапайым күкірт;
- скипидарь жағар майы.

Білім берудің және оқытудың әдістері: Ауызша сұрақ, тәжірибелік жұмыс, регламент безендіру, мылқау картамен жұмыс, есептер шығару.

Құрал-жабдықтар: химиялық ыдыстар, дәрілік заттар, келі, келсап, елек, кесте, целулоидты қалақша, «мылқау» карталар, тест тапсырмаларының кешені және т.б.

Қондырғылар: электронды таразылар, кептіргіш шкаф, гомогенизатор.

OÑTÜSTİK QAZAQSTAN MEDISINA AKADEMIASY «Оңтүстік Қазақстан медицина академиясы» АҚ	 SKMA -1979-	SOUTH KAZAKHSTAN MEDICAL ACADEMY АО «Южно-Казахстанская медицинская академия»
Дәрілер технологиясы кафедрасы	044 -43/11- (2024-25)	
Зертханалық сабақтарға арналған әдістемелік нұсқаулар «Дәрілердің өндірістік технологиясы»	55 беттің 29-беті	

Пәннің соңғы ОН қол жеткізу үшін оқытудың негізгі формалары/ әдістері/ технологиялары кіші топтарда жұмыс.

Пәнді ОН қол жеткізу деңгейін бағалауға арналған бақылау түрлері: ауызша сұрау, тестілеу, зертханалық жұмыстардың орындалу нәтижесі бойынша.

Әдебиет 1- қосымшада көрсетілген.

Бақылау:

Ситуациялық есептер:


ЕСЕП 1. Материалдық балансты құрыңыз, негізді дәрілік затпен араластыру, гомогенизация кезеңдерінде және 500 г мырыш Жағар май алу кезінде дайын өнім бойынша шығымдылықты, материалдық шығындар мен шығын коэффициентін анықтаңыз.

ЕСЕП 2. Негізді дайындау сатысында шығын коэффициенті 1,003, амидохлорлы сынапты негізбен араластыру сатысында - 1,002, гомогенизация сатысында - 1,005 екенін ескере отырып, 10 кг сынап Жағар май алу үшін жұмыс жазбасын жасаңыз.

Бақылау:

Бақылау сұрақтары:

12. Жағар майларға дәрілік түр ретінде сипаттама беріңіздер. Олардың артықшылықтары мен кемшіліктері. Жіктелуі. Жағар майларға қойылатын талаптар.
13. Жағар майларды өнеркәсіпте өндіру кезінде қандай қосымша заттар қолданылады? Негіздер мен жағар майларды алу үшін қандай ПАВ қолданылады?
14. Жағар май негіздері қалай жіктеледі? Қысқаша сипаттама беріңіздер.
15. Жағар майлар өндірісінің жалпы технологиялық схемасы. Негізгі сатылары мен операциялары.
16. Жағар майлар өндірісінде жағар май негіздерін дайындау үшін, гомогенизациялау үшін, орамдап безендіру үшін қандай аппараттар қолданылады?
17. Жағар майларды қандай көрсеткіштері бойынша стандарттайды? Қандай қондырғылар қолданылады?
18. Жағар майлардан дәрілік заттардың босап шығу жылдамдығы мен толықтығына қандай фармацевтік факторлар әсер етеді?
19. Жағар майлардың сақталуы. Өндіріс жағдайында дайындалатын жағар майлар номенклатурасы.
20. Суспензиялық жағар майлардың терапиялық тиімділігіне және дисперсиялық дәрежесіне қалай әсер етеді?
21. Парентеральды енгізілетін суспензиялар мен эмульсиялардың дайындау ерекшеліктері. Мысал келтіріңіздер.
22. Экстремальды температура кезінде гетерогенді дисперстік жүйелерде қандай өзгерістер болуы мүмкін? Жағар майлардың сақталу жағдайы.
23. Линименттердің дәрілік түр ретінде анықтамасы. Жіктелуі. Номенклатурасы.
24. Фармацевтік өндірісте Жағар май майды қандай әдістермен алады?
25. Ашық және жабық түрдегі турбиналы араластырғыштардың құрылысы және жұмыс істеу принципі қандай?
26. Коллойдты диірмендердің құрылысы және жұмыс істеу принципі қандай?
27. РПА құрылысы және жұмыс істеу принципі қандай?
28. Зауыттық жағдайда Жағар май май алу компоненттерді диспергирлеу қандай тәсілдермен жүзеге асырылады?
29. Жағар май майдың терапевтік эффективтілігіне қатты фаза бөлшектерінің дисперстік дәрежесі қалай әсер етеді? Мысал келтіріңіздер.

ОҢТҮСТІК ҚАЗАҚСТАН MEDISINA AKADEMIASY «Оңтүстік Қазақстан медицина академиясы» АҚ	 SKMA -1979-	SOUTH KAZAKHSTAN MEDICAL ACADEMY АО «Южно-Казахстанская медицинская академия»
Дәрілер технологиясы кафедрасы	044 -43/11- (2024-25)	
Зертханалық сабақтарға арналған әдістемелік нұсқаулар «Дәрілердің өндірістік технологиясы»	55 беттің 30-беті	

30. Парентеральды енгізуге арналған суспензиялар мен эмульсиялардың дайындалу ерекшелігі қандай? Жағар май майдың сақталу жағдайлары.

Сабақ № 14

Тақырып 14: Суппозиторийлер. Суппозиторийлерді құю арқылы дайындау. Сапасын бағалау.

Мақсаты: Ректалды дәрілік түрлер туралы теориялық материалдарды оқу негізінде суппозиторийлер алудың технологиялық процесіне регламентті сауатты құрастыруды үйрену, технологиялық қондырғыларды таңдау, ректалды дәрілік түрлерді дайындау және сапасын бағалау.

Оқыту мақсаты:

білім алушы білуі тиіс:

- тақырып бойынша латын терминологиясы;
- суппозиторийлердің дәрілік түр ретінде анықтамасы. Олардың артықшылықтары мен кемшіліктері, оларға қойылатын талаптар;
- суппозиторийлер өндірісінің жалпы технологиялық схемасын;
- гомогенизацияланған суппозиторийлердің массасын дайындау, оларды дайындау үшін қолданылатын қондырғылар және суппозиторийлерді дайындау әдісі;
- суппозиторийлердің сапа көрсеткіштері, әдістері мен әдістемелік бағалау, қолданылатын приборлар;
- ректалды дәрілік түрлердің басқа да түрлері, дәрілік түр ретінде суппозиторийлердің толық жетілдіру жолдары;

білім алушы істей білуі тиіс:

- нормативті-техникалық құжаттарды пайдалану және суппозиторийлер өндірісіне регламент құрастыру;
- суппозиторийлерді дайындау әдісін таңдау;
- құю әдісімен суппозиторийлерді дайындауға арналған ингредиенттердің мөлшерін есептеу
- илеу әдісімен суппозиторийлер дайындау;
- дайын дәрілік түрдің сапасын бағалау.


Тақырыптың негізгі сұрақтары

негізгі білім бойынша:

1. Суппозиторийлер. Анықтамасы. Сипаттамасы. Жіктелуі.
2. Дәріханалық технологиядағы суппозиторийлердің негіздері және олардың номенклатурасы. Оларға қойылатын талаптар.
3. Дәріханада суппозиторийлер алу әдістері. Кіші механикалық құрал.
4. Суппозиторийлердің сапасын бағалау. Кривчинский әдісі.
5. Дәрілік түр ретінде суппозиторийлердің даму бағытынын перспективалары

сабақ тақырыбы бойынша:

1. Ректалды дәрілік түр. Орауыштардың ерекшеліктері, артықшылықтары мен кемшіліктері, өндіріс жағдайындағы суппозиторийлер.
2. Өндіріс жағдайындағы суппозиторийлік негіздер, олардың жіктелуі, номенклатурасы. Оларға қойылатын талаптар.
3. Суппозиторийлер өндірісінің жалпы технологиялық схемасы: негізгі сатылары мен операциялары.

ОҢТҮСТІК ҚАЗАҚСТАН MEDISINA AKADEMIASY «Оңтүстік Қазақстан медицина академиясы» АҚ	 SKMA -1979-	SOUTH KAZAKHSTAN MEDICAL ACADEMY АО «Южно-Казахстанская медицинская академия»
Дәрілер технологиясы кафедрасы	044 -43/11- (2024-25)	
Зертханалық сабақтарға арналған әдістемелік нұсқаулар «Дәрілердің өндірістік технологиясы»	55 беттің 31-беті	

4. "Суппозиторийлік негізді дайындау" сатысы: негізгі сатылары, технологиялық құралдар мен жалпы сатыларының операциялары.
5. Гомогенизациялық суппозиторийлердің салмағы, қолданылатын құралдар, олардың құрылысы мен жұмыс істеу принциптері.
6. Орамасыз және орамамен "Құрамалы суппозиторийлер" сатысы, артықшылықтары мен кемшіліктері, қоладыналатын қондырғылар, оның құрылысы мен жұмыс істеу принципі. Жалпы орауыштар материалдары.
7. Суппозиторийлердің стандартизациясы: Стандартизация суппозиторийлер: жалпы көрсеткіштері, қолданылатын құралдар. Өндіріс жағдайындағы суппозиторийлердің номенклатурасы.
8. Лиофилизирленген, пресстелген ("көпіршікті"), екіқабатты және басқа да суппозиторийлер.
9. Ректальды жағар майлар мен капсулалардың өндірісі. Ректиолалар.

БІЛІМ АЛУШЫТЕРДІҢ ТӘЖІРИБЕЛІК ЖҰМЫСЫ

Тапсырма N 1. Құю әдісімен суппозиторийлерді алу үшін лабораториялық регламент құрастыру: новокаинмен, эуфиллинмен, ихтиолмен.

Тапсырма N 2. Суппозиторийлерді дайындау және сапасын бағалау.

Тапсырма N 3 . Материалдық баланс құрастыру, технико-экономикалық көрсеткіштерді есептеу.

Құрал-жабдықтар: химиялық ыдыстар, дәрілік заттар, кесте, келі-келсап, целулоидты қалақша, «мылқау» карталар, тест тапсырмаларының кешені және т.б.

Қондырғылар: электронды таразылар, кептіргіш шкаф, гомогенизатор.

Пәнді соңғы ОН қол жеткізу үшін оқытудың негізгі формалары/ әдістері/ технологиялары: кіші топтарда жұмыс.

Пәнді ОН қол жеткізу деңгейін бағалауға арналған бақылау түрлері: ауызша сұрау, есеп, тестілеу, зертханалық жұмыстардың орындалу нәтижесі бойынша.

Әдебиет 1-қосымшада көрсетілген


Бақылау :

Ситуациялық есептер:

ЕСЕП 1. Дәрігердің нұсқауы бойынша фармацевт суппозиторийлерді құю әдісімен жасайды. Негіз ерігеннен кейін ол оны дәрілік заттармен мұқият араластырып, қоспаны қалыптың ұяларына құя бастады. Барлық ұяларды толтырғаннан кейін контейнерде суппозиторий массасының белгілі бір мөлшері қалды. Фармацевт әрекетін бағалаңыз.

ЕСЕП 2. Фармацевт мырыш оксиді бар гидрофобты суппозиторийлер жасайды. Мен негізді ұсақтап, оны Фарфор шыныаяққа салып, су ваннасында ерітіп алдым. Содан кейін балқытылған жартылай мұздатылған массаға ұсақ ұнтақталған ұнтақ кішкене пистильдің көмегімен араластырылды. Алынған қоспаны қоюлану басталғанға дейін араластырыңыз. Содан кейін, шыныаяқтың шүмегін баяу жалынмен аздап қыздырып, массаны ұяшықтарға тез құйып, оларды алдын ала салқындатылған, ажыратылатын пішінге дейін толтырды. Суппозиторийлерді тез қатайту үшін мұздатқышқа қойылды. Содан кейін ол суппозиторийлерді алып тастау үшін пішінді бұрай бастады. Бұл жағдайда шамдар әрең түсті. Фармацевт әрекетін бағалаңыз.

Бақылау сұрақтары:

ОҢТҮСТІК ҚАЗАҚСТАН MEDISINA AKADEMIASY «Оңтүстік Қазақстан медицина академиясы» АҚ	 SKMA -1979-	SOUTH KAZAKHSTAN MEDICAL ACADEMY АО «Южно-Казахстанская медицинская академия»
Дәрілер технологиясы кафедрасы	044 -43/11- (2024-25)	
Зертханалық сабақтарға арналған әдістемелік нұсқаулар «Дәрілердің өндірістік технологиясы»	55 беттің 32-беті	

1. Қандай ректальды дәрілік түрді білесіңдер? Дәрілік түр ретінде суппозиторийлерге анықтама беріңіздер. Олардың артықшылықтары мен кемшіліктері. Орауыштардың қандай ерекшеліктері бар
2. Суппозиторийлердің зауыттық өндірісінде қандай негіздер қолданылады? Олар қалай жіктеледі? Номенклатурасы. Қойылатын талаптар.
3. Суппозиторийлердің өндірісінің жалпы технологиялық схемасы. Негізгі сатылары мен операциялары.
4. «Суппозиторийлік негіздер дайындау» сатысында жалпы ереже, технологиялық қондырғылар, операциялар қалай қолданылады?
5. Суппозиторийлік массаны қандай аппараттардың көмегімен гомогенизациялауға болады? Олардың құрылысы және жұмыс істеу принципі.
6. "Суппозиторийлік негізді дайындау" сатысы орамдау мен бір мезгілде қандай автоматта жүргізіледі. Оның жұмыс істеу принципі мен құрылысы. Артықшылықтары мен кемшіліктері.
7. Суппозиторийлерді стандарттау қандай көрсеткіштермен жүргізіледі? Қандай әдістер мен құралдар қолданылады? Өндіріс жағдайындағы суппозиторийлердің номенклатурасы қандай?
8. Лиофилизирленген суппозиторийлер қандай жағдайларда дайындалады?
9. Пресстелген ("көпіршікті"), суппозиторийлер қандай жағдайларда дайындалады? Ректальды жағар майлар, ректальды капсулалар, ректиолдың өндірістегі ерекшелігі қандай?

Сабақ № 15

Тақырып 15: Қарапайым пластырлер. Жіктелуі. Қорғасын пластырі. Қышалар. Алынуы. Қолданылуы. Номенклатурасы.

Мақсаты: Теориялық материалдарды оқу негізінде және практикалық тапсырмаларды орындау барысында, пластырлер, қышалар және тері желімдерін алудың технологиялық процесін үйрену, оларды дайындау және дәрілік түрдің сапасын бағалауды үйрену..

Оқыту міндеттері:

білім алушы білуі тиіс:

- сабақ тақырыбы бойынша латын тіліндегі терминология;
- пластырлердің дәрілік түр ретінде анықтамасы, оларға қойылатын талаптар;
- пластырлердің белгіленуі бойынша, құрамы және босатылуы бойынша жіктелуі;
- өндірісте дайындалатын пластырлердің номенклатурасы, технологиялық ерекшелігі;


білім алушы істей білуі тиіс:

- НТҚ пайдаланып, пластырлер өндірісіне регламент құрастыру;
- каучукты пластырлер (қарапайым лейкопластырь) өндірісінде қолданылатын қосымша заттарға теориялық дәйектеме беру;
- берілген дәрілік түрді дайындау үшін керекті ингредиенттер мөлшерін есептеу;
- жалпы технологиялық схемасын құрастыру;

Тақырыптың негізгі сұрақтары:

негізгі білім бойынша:

1. Пластырлер. Анықтамасы. Сипаттамасы. Жіктелуі.
2. Дәріханаларда суппозиторийлерді дайындау әдістері. Кіші механизация құралдары;
3. Пластырлердің, қышалардың сапасын бағалау.
4. Сыртқа қолданылуға арналған дәрілік түрлердің даму келешегі. Сұйық пластырлер.

ОҢТҮСТІК ҚАЗАҚСТАН MEDISINA AKADEMIASY «Оңтүстік Қазақстан медицина академиясы» АҚ	 SKMA -1979-	SOUTH KAZAKHSTAN MEDICAL ACADEMY АО «Южно-Казахстанская медицинская академия»
Дәрілер технологиясы кафедрасы	044 -43/11- (2024-25)	
Зертханалық сабақтарға арналған әдістемелік нұсқаулар «Дәрілердің өндірістік технологиясы»	55 беттің 33-беті	

сабақ тақырыбы бойынша:

1. Пластырлер дәрілік түр ретінде. Анықтамасы. Қойылатын талаптар. Жіктелуі.
2. Пластырлердің түрлері. Жалпы технологиялық схемасы. Қолданылатын Шпрединг – машинаның құрылысы мен жұмыс істеу принциптері.
3. Сұйық пластырлер. Анықтамасы. жіктелуі. Номенклатурасы. Технологиялық ерекшеліктері
4. Қышалар. Технологиялық схемасы. Сапасын бағалау.
5. Сыртқа қолданылатын дәрілік түрлердің даму перспективалары.

БІЛІМ АЛУШЫТЕРДІҢ ЗЕРТХАНАЛЫҚ ЖҰМЫСЫ

Тапсырма 1. Дәрілік түр алуға лабораториялық регламент құрастырыңыз. ССРО МФ XI басылымы бойынша дайын дәрілік түрдің сатылы бақылау жүргізілуін, сапасын бағалауды, безендіріп, орамдауды сипаттаңыз.

Клеол дайындау. (ФС 42-1933-82)

Құрамы: Канифоль 45,0
 спирт 95/ 37,0
 Медициналық эфир 17,0
 Күнбағыс майы 1,0.

Технологиясы: Канифольды этанол, эфир және күнбағыс майының қоспасында ерітеді. Канифольдың еруін жылдамдату үшін, кейде араластырудың гравитациялық тәсілін қолданады. Алынған ерітіндіге эфир және күнбағыс майын қосады. Ерітіндіні тұндырып, фильтрлейді. Терінің жоғарғы бетіне хирургиялық таңғышты фиксациялау үшін қолданады.

Тапсырма N 2. Технологиялық шығымды, технологиялық шығынды, шығын коэффициентін есептеу және материалдық баланс құрастыру.

Құрал-жабдықтар: химиялық ыдыстар, дәрілік заттар, кесте, келі-келсап, целулоидты қалақша, «мылқау» карталар, тест тапсырмаларының кешені және т.б.

Қондырғылар: электронды таразылар, кептіргіш шкаф.

Пәнді соңғы ОН қол жеткізу үшін оқытудың негізгі формалары/ әдістері/ технологиялары: кіші топтарда жұмыс.

Пәнді ОН қол жеткізу деңгейін бағалауға арналған бақылау түрлері: ауызша сұрау, есеп, тестілеу, зертханалық жұмыстардың орындалу нәтижесі бойынша.

Әдебиет 1-қосымшада көрсетілген

Бақылау :


Ситуациялық есептер:

ЕСЕП 1. Пластырь массасына каучук қалай енгізіледі? Каучук секілді пластырь массаға тағы қандай заттар қосылады?


ЕСЕП 1. Қорғасын пластырін дайындау процесінде реакциялық масса қоңыр түске ие болды және акролеиннің иісі пайда болды. Технологиялық процесте қандай қателіктер орын алды және бұл неге әкелуі мүмкін?

Бақылау сұрақтары:

1. Пластырлерге дәрілік түр ретінде анықтама беріңіз. Оларға қойылатын талаптар қандай?
2. Медициналық қолданылуы, композициялық құрамы бойынша пластырлердің жіктелуі қалай?
3. Қарапайым қорғасын пластыр негізінде қандай пластырлер дайындалады?
4. Лейкопластыр, бұрыш пластырі өндірісі қандай сатылардан тұрады?

ОҢТҮСТІК ҚАЗАҚСТАН MEDISINA AKADEMIASY «Оңтүстік Қазақстан медицина академиясы» АҚ	 SOUTH KAZAKHSTAN MEDICAL ACADEMY АО «Южно-Казахстанская медицинская академия»
Дәрілер технологиясы кафедрасы	044 -43/11- (2024-25) 55 беттің 34-беті
Зертханалық сабақтарға арналған әдістемелік нұсқаулар «Дәрілердің өндірістік технологиясы»	

5. Каучукты пластыр өндірісінде қандай аппаратура қолданылады?
6. Медициналық тәжірибеде шынтаққа жағылған қандай емдік пластырлер қолданылады?
7. Лейкопластырлердің сапасы қандай көрсеткіш бойынша бағаланады?
8. Тері желімі дегеніміз не? Қолданылуы, құрамы бойынша қалай жіктеледі? Қандай түрде шығарылады?

ОҢТҮСТІК ҚАЗАҚСТАН MEDISINA AKADEMIASY «Оңтүстік Қазақстан медицина академиясы» АҚ	 SKMA -1979-	SOUTH KAZAKHSTAN MEDICAL ACADEMY АО «Южно-Казахстанская медицинская академия»
Дәрілер технологиясы кафедрасы	044 -43/11- (2024-25)	
Зертханалық сабақтарға арналған әдістемелік нұсқаулар «Дәрілердің өндірістік технологиясы»	55 беттің 35-беті	

Қосымша 1

ӘДЕБИЕТ

Қазақ тілінде

Негізгі :


1. Дәрілердің өндірістік технологиясы: оқу құралы / Б.А.Сағындықова-«АҚНҰР» баспасы, 2024 том 1, 306 бет
2. Дәрілердің өндірістік технологиясы: оқу құралы / Б.А.Сағындықова-«АҚНҰР» баспасы, 2024 том 2, 413 бет
3. Фармацевтическая технология. Промышленное производство лекарственных средств. Т. 1 : учебник: в 2-х томах / под ред. И. И. Краснюка [и др.]. - М. : ГЭОТАР - Медиа, 2020. - 352 с.
4. Фармацевтическая технология. Промышленное производство лекарственных средств. Т. 2: учебник: в 2-х томах / под ред. И. И. Краснюка [и др.]. - М.: ГЭОТАР - Медиа, 2022. - 448 с.: ил.
5. Меньшутина Н.В., Мишина Ю.В., Алвес С.В., Гордиенко М.Г., Гусева Е.В., Троянkin А.Ю. Инновационные технологии и оборудование фармацевтического производства.-Т.2. – М.: Издательство БИНОМ, 2013.- 480 с., ил.
https://vk.com/doc229684649_441671126?hash=e0fZH4p1iGlzEbAphSpmyzzcXUQDLf9I8O5jTuEcjMo
6. Гаврилов, А. С. Фармацевтическая технология. Изготовление лекарственных препаратов : учебник / А. С. Гаврилов. - 2-е изд., перераб. ; М. : ГЭОТАР - Медиа, 2016. - 760 с.

Қосымша:

1. Қазақстан Республикасы Мемлекеттік Фармакопея. – Басылым 3. – Алматы, 2014. – Баспа үй: Жібек Жолы. – 872 б.
2. Государственная фармакопея Республики Казахстан. Т 3. монография - Алматы: Изд. дом "Жибекжолы", 2014.
3. Фармацевтическая технология: руководство к лабораторным занятиям. / Быков В.А., Демина Н.Б., Скатков С.А., Анурова М.Н./ – М.: ГЭОТАР – Медиа, 2009.- 304 с.

Интернет ресурс:

1. Электронная библиотека ЮКМА - <https://e-lib.skma.edu.kz/genres>
2. Республиканская межвузовская электронная библиотека (РМЭБ) – <http://rmebrk.kz/>
3. Цифровая библиотека «Акнурпресс» - <https://www.aknurpress.kz/>
4. Электронная библиотека «Эпиграф» - <http://www.elib.kz/>
5. Эпиграф - портал мультимедийных учебников <https://mbook.kz/ru/index/>
6. ЭБС IPR SMART <https://www.iprbookshop.ru/auth>

ОҢТҮСТІК ҚАЗАҚСТАН MEDISINA AKADEMIASY «Оңтүстік Қазақстан медицина академиясы» АҚ	 SOUTH KAZAKHSTAN MEDICAL ACADEMY АО «Южно-Казахстанская медицинская академия»
Дәрілер технологиясы кафедрасы	044 -43/11- (2024-25) 55 беттің 36-беті
Зертханалық сабақтарға арналған әдістемелік нұсқаулар «Дәрілердің өндірістік технологиясы»	

7. Информационно-правовая система «Заң» - <https://zan.kz/ru>
8. Cochrane Library - <https://www.cochranelibrary.com/>
9. Омарова Р.А. Процессы и аппараты химико-фармацевтического производства. Учебник. 2020 <https://aknurpress.kz/login>
10. Омарова Р.А. Химиялық және фармацевтикалық өндіріс процестері мен құрылғылары Оқулық 2020 <https://aknurpress.kz/login>