

OÑTÜSTİK-QAZAQSTAN MEDISINA AKADEMIASY «Оңтүстік Қазақстан медицина академиясы» АҚ	 SKMA -1979-	SOUTH KAZAKHSTAN MEDICAL ACADEMY АО «Южно-Казахстанская медицинская академия»
«Педиатрия-2» кафедрасы		044-68/16
«Қарқынды кардиология, балалар» пәнінің Жұмыс оқу бағдарламасы (Силлабус).		бет. 1 беттен 38

Силлабус
«Педиатрия-2» кафедрасы
«Қарқынды кардиология, балалар» пәнінің жұмыс оқу бағдарламасы
7R01101 «Кардиология ересектердің, балалардың» Білім беру бағдарламасы

1.	Пән туралы жалпы мағлұмат:		
1.1	Пән коды: R-KCB	1.6	Оқу жылы: 2023-2024
1.2	Пәннің атауы: «Қарқынды кардиология, балалар».	1.7	Курсы: 3 (үшінші)
1.3	Пререквизиттері: Резидентураның 2-оқу жылында өтетін бейіндік пәндер циклы: «Жалпы кардиология, балалар».	1.8	Семестр: -
1.4	Постреквизиттері: -	1.9	Кредиттер саны (ECTS): 10 кредит/300 сағат
1.5	Цикл: БнП	1.10	Компонент: МК
2.	Пәннің мазмұны (50 сөзден аспайды):		
<p>Балалар кардиологиясы бүгінде планетада өлім мен мүгедектікке әкелетін аурулар туралы сұрақтарға жауап береді. Сонымен қатар, жүрек-тамыр жүйесін диагностикалаудың жаңа әдістері, жүрек-тамыр жүйесінің әлеуметтік маңызды аурулары мен қауіп факторларының алдын-алу шаралары көп орын алады. «Қарқынды кардиология, балалар» пәні денсаулық сақтау практикасының талаптарына сәйкес кардиолог-дәрігерлерді, оның ішінде балалар кардиологтарын даярлау бойынша өзіндік практикалық жұмысты жүзеге асырады. Облыстық балалар ауруханасының жансақтау бөлімінде және қарқынды терапия палатасында жұмыс істеу. Балаларда жүрек-өкпе реанимациясын жүргізу принциптері. Балалардағы жедел кардиологиялық тәжірибеде зертханалық және аспаптық зерттеу әдістерін оңтайлы қолдану. Практикалық қызметте реанимация және қарқынды терапия бөлімі бойынша нормативтік-құқықтық актілерді басшылыққа алады және нақты нозология бойынша ұсынымдар мен іс-қимыл алгоритмдерін қолданады.</p>			
3.	Жиынтық бағалау нысаны:		
3.1	Тестілеу +	3.5	Кейс стади +
3.2	Жазбаша	3.6	Дискуссия
3.3	Ауызша +	3.7	Конференция +
3.4	Науқастың төсегінде практикалық дағдыларды қабылдау +	3.8	CBL +
4.	Пәннің мақсаты:		
<p>Дәлелді медицина қағидаларын сақтай отырып және қазіргі заманғы емдеу-диагностикалық тәсілдерді, фармакологиялық технологияларды ескере отырып, балаларға стационарлық жағдайларда өзіндік практикалық жұмыста мамандандырылған кардиологиялық көмек көрсету бойынша кардиолог-дәрігерлерді тереңдетіп оқыту.</p>			
5.	Оқытудың соңғы нәтижелері (пәннің СН):		

ОН1.	Балалардағы негізгі патологиялық симптомдар мен синдромдарды, биомедициналық және клиникалық пәндер негіздерін білуді пайдалана отырып, қазіргі заманғы клиникалық хаттамаларға сәйкес диагноз қою алгоритмдерін (негізгі, қосалқы, асқынулар) қолдана отырып, аурулардың халықаралық статистикалық классификациясын және соған байланысты денсаулық проблемаларын ескере отырып анықтай алады.				
ОН2.	Пациент үшін ең жақсы нәтижелерге қол жеткізу мақсатында пациентпен, оның айналасындағылармен, Денсаулық сақтау мамандарымен тиімді өзара іс-қимыл жасай алады, сондай-ақ халықтың, пациенттердің және олардың отбасы мүшелерінің өз денсаулығы мен айналасындағылардың денсаулығын сақтау мен нығайтуға бағытталған мотивацияны қалыптастыра алады.				
ОН3.	Шұғыл медициналық араласуды қажет ететін жағдайларда балаларға шұғыл медициналық көмек көрсетуге қатысуға қабілетті. Тәуекелдерді бағалай алады және балаларға медициналық көмектің қауіпсіздігі мен сапасын жоғары деңгейде қамтамасыз ету үшін ең тиімді әдістерді қолдана алады.				
ОН4.	Өзінің кәсіби қызметі саласында балалар мен ересектерге шұғыл медициналық көмек көрсетуге, сондай-ақ педиатриядағы шұғыл және өмірге қауіп төндіретін жағдайларды анықтау бойынша негізгі диагностикалық шараларды орындауға қабілетті. Төтенше жағдайларда медициналық көмекті, оның ішінде медициналық эвакуацияны ұйымдастыруға дайын.				
5.1	Пәннің ОН:	Пәнді оқыту нәтижесімен байланысты білім беру бағдарламасының оқыту нәтижелері:			
	ОН 1,2.	ОН3. Қауіпсіздік және сапа: жоғары мамандандырылған кардиологиялық көмектің қауіпсіздігі мен сапасын қамтамасыз ету үшін тәуекелдерді бағалауға және тиімді әдістерді қолдануға қабілетті.			
	ОН 3,4.	ОН4. Қоғамдық денсаулық: өз мамандығы бойынша Қазақстан Республикасы Денсаулық сақтау жүйесінің құқықтық және ұйымдастыру саласы шеңберінде әрекет етуге, төтенше жағдайларда базалық кардиологиялық көмек көрсетуге, ұлт денсаулығын нығайту саясатын жүзеге асыру үшін кәсіби емес командалар құрамында жұмыс істеуге қабілетті.			
6.	Пән туралы толық ақпарат:				
6.1	Өткізу орны (ғимарат, аудитория): «Қарқынды кардиология, балалар» сабағы компьютерлік құралдармен жабдықталған Педиатрия-2 кафедрасы аудиторияларында өткізіледі. Кафедраның орналасқан жері: Шымкент қаласы, «Облыстық балалар клиникалық ауруханасы» МКҚК. Нұрсат шағынауданы, Арғынбеков көшесі, 125, Телефон 8-7252 (408222), ішкі 2501, Педиатрия-2 кафедрасы, эл.мекен-жайы: pediatrics-2@mail.ru . Оқыту және/немесе техникалық қолдау бойынша сұрақтар туындаған жағдайда сайттың басты бетіндегі «ОҚМА» АҚ сайтының CALL-Center, Helpdesk бөлімінде көрсетілген телефондар және/немесе электрондық пошта арқылы хабарласа аласыздар.				
6.2	Сағаттар саны	дәрістер	тәж.сабақ	зертх. сабақ	ОБӨЖ
		-	30	-	225
					БӨЖ
					45
7.	Оқытушылар туралы мәліметтер:				

№	Аты-жөні	Дәрежесі лауазымы	Электронды адресі	Ғылыми қызығушылықтары		Жетістіктері		
1	Есентаева А.А.	ассистент	Yesentaeva@mail.ru	Ғылыми бағыты: «Кардиоревматология, оның ішінде балалар»		Ғылыми жарияланымның авторы - 6		
Клиникалық кураторлар туралы ақпарат:								
1	Бектенова Г.Е.	кафедра меңгерушісі, профессор	bekten_gulmira@mail.ru	Ғылыми бағыты: Педиатрия, Неонатология		Оқулықтардың авторы: «Заболевания детей раннего возраста», «Ерте жастағы балалар аурулары», «Неотложная помощь детям в педиатрической практике». 95-тен астам ғылыми мақалалардың авторы, 1 патенті бар.		
8. Тақырыптық жоспар:								
апта/күн	Тақырып атауы	Қысқаша мазмұны			пәннің оқыту нәтижелері	сағат саны	Оқыту технологиясының формасы/әдістері	Бағалау әдістері/формалары
1	Тәжірибелік сабақ. Тақырып: Қазақстан Республикасындағы балаларға шұғыл кардиологиялық көмек көрсетуді ұйымдастыру негіздері.	Қазақстан Республикасындағы балаларға шұғыл кардиологиялық көмек көрсетуді ұйымдастыру негіздері. Қан айналымы жүйесі ауруларынан болатын өлімді азайту шаралары. Кардиологиядағы шұғыл жағдайлар.			ОН 1,2	1	Бағалау сұхбат/тақырып мазмұны бойынша ауызша сауалнама.	Тексеру парағы: Ағымдағы бақылауды бағалау (АББ). Ауызша жауап.
	ОБӨЖ. БӨЖ тақырыбы және тапсырмасы: Балалардағы кенеттен жүрек өлімі.	Балалардағы кенеттен жүрек өлімі. BLS, ACLS, PALS халықаралық стандарттарына сәйкес жедел медициналық көмек көрсету алгоритмдері.			ОН 3,4	7,5/1,5	Презентация дайындау. Портфолио қалыптастыру.	Тақырыпқа презентацияны бағалауға арналған тексеру парақтары. Портфолионы бағалауға арналған тексеру парағы.
2	Тәжірибелік сабақ. Тақырып: Балалардағы	Балалардағы жедел жүрек жеткіліксіздігі. Балалардағы жедел сол жақ қарыншалық			ОН 1,2	1	Шағын дәріс, тақырыптық	Тексеру парағы: Ағымдық бақылауды

	жедел жүрек жеткіліксіздігі. Балалардағы жедел сол жақ қарыншалық жүрек жеткіліксіздігі.	жүрек жеткіліксіздігі. Этиологиясы. Даму механизмдері. Балалардағы қан айналымы жеткіліксіздігінің дәрежесі мен белгілері. Жүрек жеткіліксіздігінің клиникалық көрінісі.			науқастың клиникалық талдауы.	бағалау (АББ). Ауызша жауап.
	ОБӨЖ. БӨЖ тақырыбы және тапсырмасы: Туа біткен жүрек ақаулары бар жаңа туған нәрестелердегі жүрек жеткіліксіздігін емдеу ерекшеліктері.	Туа біткен жүрек ақаулары бар жаңа туған нәрестелердегі жүрек жеткіліксіздігін емдеу ерекшеліктері. Ауруханаға дейінгі кезеңде және стационар жағдайында шұғыл көмек көрсету әрекеттерінің алгоритмі. Жедел жәрдем.	ОН 3,4	7,5/1,5	Науқасты курациялау. Кейс талдауы. Презентация, портфолио қалыптастыру.	Тексеру парағы: «Практикалық дағдыларды бағалау критерийлері». Тақырыпқа презентация. Портфолионы бағалауға арналған тексеру парақтары.
3	Тәжірибелік сабақ. Тақырып: Балалардағы жедел жүрек жеткіліксіздігі. Балалардағы жедел оң қарыншалық жүрек жеткіліксіздігі.	Балалардағы жедел жүрек жеткіліксіздігі. Балалардағы жедел оң қарыншалық жүрек жеткіліксіздігі. Этиологиясы. Даму механизмдері. Балалардағы қан айналымы жеткіліксіздігінің дәрежесі мен белгілері. Жүрек жеткіліксіздігінің клиникалық көрінісі.	ОН 1,2	1	Нақты жағдайды талдау / нақты жағдайлар.	Тексеру парағы: Жағдаяттық есептерді дайындау және шешу.
	ОБӨЖ. БӨЖ тақырыбы және тапсырмасы: Жүректің туа біткен ақаулары бар жаңа туған нәрестелердің жүрек жеткіліксіздігі кезінде ауруханаға дейінгі кезеңде және стационар жағдайында шұғыл көмек көрсету әрекеттерінің алгоритмі.	Жүректің туа біткен ақаулары бар жаңа туған нәрестелердің жүрек жеткіліксіздігі кезінде ауруханаға дейінгі кезеңде және стационар жағдайында шұғыл көмек көрсету әрекеттерінің алгоритмі. Жедел жәрдем.	ОН 3,4	7,5/1,5	DOPS-практикалық процедураларды меңгеруді бағалау. SA - өзін-өзі бағалау.	Тексеру парағы: «Практикалық дағдыларды бағалау критерийлері». Тексеру парағы: «Бағалау 360 ⁰ ».

4	<p>Тәжірибелік сабақ. Тақырып: Балалардағы жедел оң қарыншалық жүрек жеткіліксіздігі.</p>	<p>Балалардағы жедел оң қарыншалық жүрек жеткіліксіздігі. Этиологиясы. Даму механизмдері. Балалардағы қан айналымы жеткіліксіздігінің дәрежесі мен белгілері. Жүрек жеткіліксіздігінің клиникалық көрінісі. Бронхиалды және кардиальды астманың дифференциалды диагностикасы.</p>	ОН 1,2	1	Case-study (нақты жағдайлар әдісі).	Тексеру парағы: Жағдаяттық есептерді дайындау және шешу.
	<p>ОБӨЖ. БӨЖ тақырыбы және тапсырмасы: Туа біткен жүрек ақауларының табиғи ағымының асқынулары және оларды хирургиялық түзету.</p>	<p>Туа біткен жүрек ақауларының табиғи ағымының асқынулары және оларды хирургиялық түзету.</p>	ОН 3,4	7,5/1,5	PS - Науқасты тексеру.	Тексеру парағы: Практикалық дағдыларды бағалау критерийлері: кәсіби дағдылар.
5	<p>Тәжірибелік сабақ. Тақырып: Балалардағы синкопальды жағдайлар.</p>	<p>Балалардағы синкопальды жағдайлар. Вазодепрессорлық немесе «қатерсіз» естен тану. Жалпы ұғымдар. Себептері, патогенезі. Клиникалық көріністер. Дифференциалды диагностика. Диагностикалық критерийлер. Шұғыл көмек.</p>	ОН 1,2	1	Клиникалық ситуациялық оқыту, тақырып бойынша пациенттер.	Бағалау парақтары: Жағдаяттық есептерді дайындау және шешу, тақырыптық науқастарды клиникалық талдау.
	<p>ОБӨЖ. БӨЖ тақырыбы және тапсырмасы: Вазодепрессорлық немесе «қатерсіз» естен тану.</p>	<p>Вазодепрессорлық немесе «қатерсіз» естен тану. Жалпы ұғымдар. Себептері, патогенезі. Клиникалық көріністер. Дифференциалды диагностика. Диагностикалық критерийлер. Шұғыл көмек.</p>	ОН 3,4	7,5/1,5	РА - Серіктестің бағаласы. Презентация дайындау, портфолио қалыптастыру.	Тексеру парағы: «Бағалау 360 ⁰ ». Тақырыпқа презентация. Портфолионы бағалауға арналған тексеру парақтары.
6	<p>Тәжірибелік сабақ. Тақырып: Жөтел синкоптары. Гипервентиляция.</p>	<p>Жөтел синкоптары. Гипервентиляция. Жалпы ұғымдар. Себептері, патогенезі. Клиникалық көріністер. Дифференциалды диагностика. Диагностикалық критерийлер.</p>	ОН 1,2	1	Шағын дәріс, науқасты көрсету.	Тексеру парағы: «Практикалық дағдыларды бағалау критерийлері».

		Шұғыл көмек.				
	ОБӨЖ. БӨЖ тақырыбы және тапсырмасы: Балалардағы каротидті синус синдромы.	Балалардағы каротидті синус синдромы. Жалпы ұғымдар. Себептері, патогенезі. Клиникалық көріністер. Дифференциалды диагностика. Диагностикалық критерийлер. Шұғыл көмек.	ОН 3,4	7,5/1,5	PS - Науқасты тексеру. Клиникалық жағдайды қорғау.	Тексеру парағы: «Бағалау 360 ⁰ ». Тәлімгердің бағасы. Тексеру парағы: «Практикалық дағдыларды бағалау критерийлері».
7	Тәжірибелік сабақ. Тақырып: Балалардағы Морганья-Адамс-Стокс шабуылы.	Балалардағы Морганья-Адамс-Стокс шабуылы. Жалпы ұғымдар. Себептері, патогенезі. Клиникалық көріністер. Дифференциалды диагностика. Диагностикалық критерийлер. Шұғыл көмек.	ОН 1,2	1	Тақырыптың мазмұны бойынша бағалау сұхбаты / ауызша сауалнама.	Тексеру парағы: Ағымдағы бақылауды бағалау (АББ): Ауызша жауап.
	ОБӨЖ. БӨЖ тақырыбы және тапсырмасы: Балалардағы каротидті синус синдромы. Балалардағы Морганья-Адамс-Стокс шабуылы.	Балалардағы каротидті синус синдромы. Балалардағы Морганья-Адамс-Стокс шабуылы. Жалпы ұғымдар. Себептері, патогенезі. Клиникалық көріністер. Дифференциалды диагностика. Диагностикалық критерийлер. Шұғыл көмек.	ОН 3,4	7,5/1,5	DOPS-практикалық процедураларды меңгеруді бағалау. Презентациялар дайындау, портфолио қалыптастыру.	Тексеру парағы: Білім алушылардың практикалық дағдыларды меңгеруін бағалау. Тақырыпқа презентация. Портфолионы бағалауға арналған тексеру парақтары.
8	Тәжірибелік сабақ. Тақырып: Балалардағы синкопальды жағдайлардың (естен танудың) жіктелуі.	Балалардағы синкопальды жағдайлардың (естен танудың) жіктелуі. Науқаста нейрокардиальды синкоптар пайда болған кезде дәрігердің әрекет ету алгоритмі. ЭКГ критерийлері. Шұғыл көмек.	ОН 1,2	1	СВЛ әдісі.	Тексеру парағы: «Практикалық дағдыларды бағалау критерийлері».
	ОБӨЖ. БӨЖ тақырыбы және тапсырмасы: Жаңа туған	Жаңа туған кезеңнің аритмиясы. Синус брадикардиясы. Анықтамасы. Клиникалық көріністер. Дифференциалды диагностика.	ОН 3,4	7,5/1,5	Обходқа және кеңес берулерге қатысу. Сабақтан тыс	Тексеру парағы: Практикалық дағдыларды, кәсіби

	кезеңнің аритмиясы. Синус брадикардиясы.	ЭКГ критерийлері. Жедел терапия. Болжам. Терапия.			кеңестерге қатысу.	дағдыларды бағалау критерийлері. Білім алушының өзіндік жұмысын бағалау критерийлері (БӨЖ).
9	Тәжірибелік сабақ. Тақырып: Балалардағы артериялық гипертензия. Балалардағы бастапқы және қайталама артериялық гипертензия.	Балалардағы артериялық гипертензия. Балалардағы бастапқы және қайталама артериялық гипертензия. Анықтамасы. Жиілігі. Жіктеу. Балалардағы артериялық гипертензияның дамуына бейім факторлар. Патофизиология. Артериялық гипертензиядағы Гемодинамика. Диагностика. Зертханалық-аспаптық зерттеулер. Артериялық гипертензиямен ауыратын науқастарды басқару. Шұғыл көмек.	ОН 1,2	1	Жеке жұмыс. Ситуациялық тапсырмалар, тестілеу.	Тексеру парағы: Ағымдағы бақылауды бағалау (АББ): Ауызша жауап.
	ОБӨЖ. БӨЖ тақырыбы және тапсырмасы: Балалардағы бастапқы және қайталама артериялық гипертензия.	Балалардағы бастапқы және қайталама артериялық гипертензия. Анықтамасы. Жиілігі. Жіктеу. Балалардағы артериялық гипертензияның дамуына бейім факторлар. Патофизиология. Артериялық гипертензиядағы Гемодинамика. Диагностика. Зертханалық-аспаптық зерттеулер. Артериялық гипертензиямен ауыратын науқастарды басқару. Шұғыл көмек.	ОН 3,4	7,5/1,5	PS - Науқасты тексеру. Ғылыми мақалаларды талдау, презентациялар дайындау, портфолио қалыптастыру.	Тексеру парағы: «Бағалау 360 ⁰ » (тәлімгер, бөлім меңгерушісі, білім алушы, кезекші дәрігер). Тақырыпқа презентация. Портфолионы бағалауға арналған тексеру парақтары.
10	Тәжірибелік сабақ. Тақырып: Балалардағы бастапқы және қайталама артериялық гипертензия.	Балалардағы бастапқы және қайталама артериялық гипертензия. Анықтамасы. Жиілігі. Жіктеу. Балалардағы артериялық гипертензияның дамуына бейім факторлар. Патофизиология. Артериялық	ОН 1,2	1	Бағалау сұхбат/тақырып мазмұны бойынша ауызша сауалнама.	Тексеру парағы: Ағымдағы бақылауды бағалау (АББ). Ауызша жауап.



		гипертензиядағы Гемодинамика. Диагностика. Зертханалық-аспаптық зерттеулер. Артериялық гипертензиямен ауыратын науқастарды басқару. Шұғыл көмек.				
	ОБӨЖ. БӨЖ тақырыбы және тапсырмасы: Балалардағы пароксизмальды тахикардияның әртүрлі нұсқаларына арналған дәрілік емдеу алгоритмдері.	Балалардағы пароксизмальды тахикардияның әртүрлі нұсқаларына арналған дәрілік емдеу алгоритмдері. Пароксизмальды тахикардия шабуылының клиникалық көріністері. ЭКГ критерийлері. Вагус сынамалары. Дәрі-дәрмекпен емдеу алгоритмдері. Электроимпульс терапиясын жүргізуге көрсеткіштер.	ОН 3,4	7,5/1,5	Презентация дайындау. Портфолио қалыптастыру.	Тақырыпқа презентацияны бағалауға арналған тексеру парақтары. Портфолионы бағалауға арналған тексеру парағы.
11	Тәжірибелік сабақ. Тақырып: Балалардағы вазоренальды артериялық гипертензия.	Балалардағы вазоренальды артериялық гипертензия. Анықтамасы. Жиілігі. Жіктеу. Балалардағы артериялық гипертензияның дамуына бейім факторлар. Патофизиология. Артериялық гипертензиядағы Гемодинамика. Диагностика. Зертханалық-аспаптық зерттеулер. Артериялық гипертензиямен ауыратын науқастарды басқару. Шұғыл көмек.	ОН 1,2	1	Бағалау сұхбат/тақырып мазмұны бойынша ауызша сауалнама.	Тексеру парағы: Ағымдағы бақылауды бағалау (АББ). Ауызша жауап.
	ОБӨЖ. БӨЖ тақырыбы және тапсырмасы: Неонатальды өткізгіштік бұзылыстары. Қарыншайшілік блокадалар.	Неонатальды өткізгіштік бұзылыстары. Қарыншайшілік блокадалар. Анықтамасы. Клиникалық көріністер. Дифференциалды диагностика. ЭКГ критерийлері. Жедел терапия. Болжам. Терапия.	ОН 3,4	7,5/1,5	Презентация дайындау. Портфолио қалыптастыру.	Тақырыпқа презентацияны бағалауға арналған тексеру парақтары. Портфолионы бағалауға арналған тексеру парағы.
12	Тәжірибелік сабақ.	Жүрек пен магистральды тамырлардың	ОН 1,2	1	Шағын дәріс,	Тексеру парағы:



«Педиатрия-2» кафедрасы

«Қарқынды кардиология, балалар» пәнінің Жұмыс оқу бағдарламасы (Силлабус).

044-68/16

бет. 9 беттен 38

	Тақырып: Жүрек пен магистральды тамырлардың патологиясына байланысты артериялық гипертензия.	патологиясына байланысты артериялық гипертензия. Анықтамасы. Жиілігі. Жіктеу. Балалардағы артериялық гипертензияның дамуына бейім факторлар. Патофизиология. Артериялық гипертензиядағы Гемодинамика. Диагностика. Зертханалық-аспаптық зерттеулер. Артериялық гипертензиямен ауыратын науқастарды басқару. Шұғыл көмек.			тақырыптық науқастың клиникалық талдауы.	Ағымдық бақылауды бағалау (АББ). Ауызша жауап.
	ОБӨЖ. БӨЖ тақырыбы және тапсырмасы: Балалардағы артериялық гипертензияның дамуына бейім факторлар.	Балалардағы артериялық гипертензияның дамуына бейім факторлар. Патофизиология. Артериялық гипертензиядағы Гемодинамика. Диагностика. Зертханалық-аспаптық зерттеулер. Артериялық гипертензиямен ауыратын науқастарды басқару. Шұғыл көмек. Артериялық гипертензиямен ауыратын науқастарды басқару. Шұғыл көмек.	ОН 3,4	7,5/1,5	Науқасты курациялау. Кейс талдауы. Презентация, портфолио қалыптастыру.	Тексеру парағы: «Практикалық дағдыларды бағалау критерийлері». Тақырыпқа презентация. Портфолионы бағалауға арналған тексеру парақтары.
13	Тәжірибелік сабақ. Тақырып: Неонатальды өткізгіштік бұзылыстары. Атриовентрикулярлық блокада	Неонатальды өткізгіштік бұзылыстары. Атриовентрикулярлық блокада. Анықтама. Клиникалық көріністер. Дифференциалды диагностика. ЭКГ критерийлері. Жедел терапия. Болжам. Терапия.	ОН 1,2	1	Нақты жағдайды талдау / нақты жағдайлар.	Тексеру парағы: Жағдаяттық есептерді дайындау және шешу.
	ОБӨЖ. БӨЖ тақырыбы және тапсырмасы: Эндокриндік жүйенің ауруларымен байланысты артериялық гипертензия.	Эндокриндік жүйенің ауруларымен байланысты артериялық гипертензия. Анықтама. Жиілігі. Жіктеу. Балалардағы артериялық гипертензияның дамуына бейім факторлар. Патофизиология. Артериялық гипертензиядағы Гемодинамика. Диагностика. Зертханалық-аспаптық зерттеулер. Артериялық гипертензиямен	ОН 3,4	7,5/1,5	DOPS-практикалық процедураларды меңгеруді бағалау. SA - өзін-өзі бағалау.	Тексеру парағы: «Практикалық дағдыларды бағалау критерийлері». Тексеру парағы: «Бағалау 360 ⁰ ».



		ауыратын науқастарды басқару. Шұғыл көмек.				
14	Тәжірибелік сабақ. Тақырып: Операциядан кейінгі кезеңде туа біткен жүрек ақауларындағы артериялық гипертензия.	Операциядан кейінгі кезеңде туа біткен жүрек ақауларындағы артериялық гипертензия. Жалпы ұғымдар. Этиологиясы. Патогенез. Туа біткен жүрек ақаулары түзетілгеннен кейін операциядан кейінгі кезеңде артериялық гипертензияның түрлері. Клиникалық көріністер. Диагностика критерийлері. Терапия.	ОН 1,2	1	Case-study (нақты жағдайлар әдісі).	Тексеру парағы: Жағдаяттық есептерді дайындау және шешу.
	ОБӨЖ. БӨЖ тақырыбы және тапсырмасы: Артериялық гипертензиядағы гемодинамика.	Артериялық гипертензиядағы гемодинамика. Диагностика. Зертханалық-аспаптық зерттеулер. Артериялық гипертензиямен ауыратын науқастарды басқару. Шұғыл көмек.	ОН 3,4	7,5/1,5	PS - Науқасты тексеру.	Тексеру парағы: Практикалық дағдыларды бағалау критерийлері: кәсіби дағдылар.
15	Тәжірибелік сабақ. Тақырып: Балалардағы артериялық гипотензия. Операциядан кейінгі кезеңде туа біткен жүрек ақауларындағы артериялық гипертензия.	Балалардағы артериялық гипотензия. Операциядан кейінгі кезеңде туа біткен жүрек ақауларындағы артериялық гипертензия. Этиологиясы. Патогенез. Клиникалық симптоматология. Жіктеу. Дифференциалды диагностика. Диагностика. Шұғыл көмек.	ОН 1,2	1	Клиникалық ситуациялық оқыту, тақырып бойынша пациенттер.	Бағалау парақтары: Жағдаяттық есептерді дайындау және шешу, тақырыптық науқастарды клиникалық талдау.
	ОБӨЖ. БӨЖ тақырыбы және тапсырмасы: Операциядан кейінгі кезеңде туа біткен жүрек ақауларындағы артериялық гипертензия.	Операциядан кейінгі кезеңде туа біткен жүрек ақауларындағы артериялық гипертензия. Этиологиясы. Патогенез. Клиникалық симптоматология. Жіктеу. Дифференциалды диагностика. Диагностика. Шұғыл көмек.	ОН 3,4	7,5/1,5	РА - Серіктестің бағаласы. Презентация дайындау, портфолио калыптастыру.	Тексеру парағы: «Бағалау 360 ⁰ ». Тақырыпқа презентация. Портфолионы бағалауға арналған тексеру парақтары.
	Аралық бақылау №1	Бақылау 1-15 күндер аралығындағы	ОН			Науқастың төсегінің

		тәжірибелік сабақтар және БӨЖ тақырыптарының мазмұнын қамтиды.	1,2,3,4			жанында тәжірибелік дағдыларды бағалауға арналған шағын клиникалық емтихан.
16	Тәжірибелік сабақ. Тақырып: Балалардағы бүйрек үсті безінің жеткіліксіздігі кезіндегі екіншілік артериялық гипотензия.	Балалардағы бүйрек үсті безінің жеткіліксіздігі кезіндегі екіншілік артериялық гипотензия. Этиологиясы. Патогенезі. Клиникалық белгілері. Классификациясы. Диагностикасы. Дифференциалды диагностикасы. Жедел жәрдем.	ОН 1,2	1	Бағалау сұхбат/тақырып мазмұны бойынша ауызша сауалнама.	Тексеру парағы: Ағымдағы бақылауды бағалау (АББ). Ауызша жауап.
	ОБӨЖ. БӨЖ тақырыбы және тапсырмасы: Балалардағы ортостатикалық артериялық гипотензия.	Балалардағы ортостатикалық артериялық гипотензия. Этиологиясы. Патогенезі. Клиникалық белгілері. Классификациясы. Диагностикасы. Дифференциалды диагностикасы. Жедел жәрдем.	ОН 3,4	7,5/1,5	Презентация дайындау. Портфолио қалыптастыру.	Тақырыпқа презентацияны бағалауға арналған тексеру парақтары. Портфолионы бағалауға арналған тексеру парағы.
17	Тәжірибелік сабақ. Тақырып: Балалардағы гипертониялық криз.	Балалардағы гипертониялық криз. Себептері. Патогенезі. Классификациясы. Балалардағы гипертониялық криздің нұсқалары. Клиникалық диагноз. Жедел жәрдем: гипертониялық кризді жеңілдететін дәрілер. Гипертониялық кризді жеңілдету алгоритмі.	ОН 1,2	1	Шағын дәріс, тақырыптық науқастың клиникалық талдауы.	Тексеру парағы: Ағымдық бақылауды бағалау (АББ). Ауызша жауап.
	ОБӨЖ. БӨЖ тақырыбы және тапсырмасы: Балалардағы гипертониялық криздің нұсқалары.	Балалардағы гипертониялық криздің нұсқалары. Клиникалық диагноз. Жедел жәрдем: гипертониялық кризді жеңілдететін дәрілер. Гипертониялық кризді жеңілдету алгоритмі.	ОН 3,4	7,5/1,5	Науқасты курациялау. Кейс талдауы. Презентация, портфолио қалыптастыру.	Тексеру парағы: «Практикалық дағдыларды бағалау критерийлері». Тақырыпқа презентация. Портфолионы бағалауға арналған тексеру



«Педиатрия-2» кафедрасы

«Қарқынды кардиология, балалар» пәнінің Жұмыс оқу бағдарламасы (Силлабус).

044-68/16

бет. 12 беттен 38

					парақтары.	
18	Тәжірибелік сабақ. Тақырып: Туа біткен жүрек ақаулары бар балалардағы шұғыл жағдайлар.	Туа біткен жүрек ақаулары бар балалардағы шұғыл жағдайлар. Анықтамасы. Этиологиясы. Клиникалық белгілері. Дифференциалды диагностика. Цианоздық дағдарыс кезінде шұғыл көмек көрсету бойынша дәрігердің іс-әрекетінің алгоритмі.	ОН 1,2	1	Нақты жағдайды талдау / нақты жағдайлар.	Тексеру парағы: Жағдаяттық есептерді дайындау және шешу.
	ОБӨЖ. БӨЖ тақырыбы және тапсырмасы: Балалардағы енгігу-цианоздық шабуылдар (цианоздық дағдарыстар).	Балалардағы енгігу-цианоздық шабуылдар (цианоздық дағдарыстар). Жаңа туылған нәрестелердегі артериялық гипоксемияны емдеу. Анықтамасы. Этиологиясы. Клиникалық белгілері. Дифференциалды диагностика. Цианоздық дағдарыс кезінде шұғыл көмек көрсету бойынша дәрігердің іс-әрекетінің алгоритмі. Цианоздық дағдарыс кезінде шұғыл көмек көрсету бойынша дәрігердің іс-әрекетінің алгоритмі.	ОН 3,4	7,5/1,5	DOPS-практикалық процедураларды меңгеруді бағалау. SA - өзін-өзі бағалау.	Тексеру парағы: «Практикалық дағдыларды бағалау критерийлері». Тексеру парағы: «Бағалау 360 ⁰ ».
19	Тәжірибелік сабақ. Тақырып: Жаңа туылған нәрестелердегі артериялық гипоксемияны емдеу.	Жаңа туылған нәрестелердегі артериялық гипоксемияны емдеу. Анықтамасы. Этиологиясы. Клиникалық белгілері. Дифференциалды диагностика. Цианоздық дағдарыс кезінде шұғыл көмек көрсету бойынша дәрігердің іс-әрекетінің алгоритмі.	ОН 1,2	1	Case-study (нақты жағдайлар әдісі).	Тексеру парағы: Жағдаяттық есептерді дайындау және шешу.
	ОБӨЖ. БӨЖ тақырыбы және тапсырмасы: Неонатологтың цианозды нәресте туылған кезде немесе өмірдің алғашқы сағаттарында жаңа туған нәрестеде цианоздың жоғарылауы кезіндегі әрекеттерінің алгоритмі.	Неонатологтың цианозды нәресте туылған кезде немесе өмірдің алғашқы сағаттарында жаңа туған нәрестеде цианоздың жоғарылауы кезіндегі әрекеттерінің алгоритмі.	ОН 3,4	7,5/1,5	PS - Науқасты тексеру.	Тексеру парағы: Практикалық дағдыларды бағалау критерийлері: кәсіби дағдылар.



«Педиатрия-2» кафедрасы

«Қарқынды кардиология, балалар» пәнінің Жұмыс оқу бағдарламасы (Силлабус).

044-68/16

бет. 13 беттен 38

	жоғарылауы кезіндегі әрекеттерінің алгоритмі.					
20	Тәжірибелік сабақ. Тақырып:	Балалардағы кардиогенді шок және өкпе ісінуі. Жалпы ақпарат. Этиологиясы. Патофизиологиясы. Клиникалық белгілері. Шұғыл әрекеттер. Алдын алу. Болжау.	ОН 1,2	1	Клиникалық ситуациялық оқыту, тақырып бойынша пациенттер.	Бағалау парақтары: Жағдаяттық есептерді дайындау және шешу, тақырыптық науқастарды клиникалық талдау.
	ОБӨЖ. БӨЖ тақырыбы және тапсырмасы: Балалардағы кардиологиялық астма шабуылы.	Балалардағы кардиологиялық астма шабуылы. Жалпы ақпарат. Этиологиясы. Патофизиологиясы. Клиникалық белгілері. Шұғыл әрекеттер. Алдын алу. Болжау.	ОН 3,4	7,5/1,5	РА - Серіктестің бағаласы. Презентация дайындау, портфолио қалыптастыру.	Тексеру парағы: «Бағалау 360 ⁰ ». Тақырыпқа презентация. Портфолионы бағалауға арналған тексеру парақтары.
21	Тәжірибелік сабақ. Тақырып: Балалардағы өкпе эмболиясы.	Балалардағы өкпе эмболиясы. Өкпе эмболиясының белгілі бір қаупін көрсететін факторлар. Клиникасы және диагностикасы. Зертханалық және аспаптық диагностикалық критерийлер. Шұғыл әрекеттер.	ОН 1,2	1	Шағын дәріс, науқасты көрсету.	Тексеру парағы: «Практикалық дағдыларды бағалау критерийлері».
	ОБӨЖ. БӨЖ тақырыбы және тапсырмасы: Балалардағы жүрек тампонадасы.	Балалардағы жүрек тампонадасы. Анықтамасы. Этиологиясы. Тәуекел факторлары. Патофизиологиясы. Анамнезі, клиникалық белгілері. Аспаптық диагностика. Жедел жәрдем. Хирургиялық түзету. Болжау.	ОН 3,4	7,5/1,5	PS - Науқасты тексеру. Клиникалық жағдайды қорғау.	Тексеру парағы: «Бағалау 360 ⁰ ». Тәлімгердің бағасы. Тексеру парағы: «Практикалық дағдыларды бағалау критерийлері».
22	Тәжірибелік сабақ. Тақырып: Ерте жүрек жеткіліксіздігінің дамуымен жүрек	Ерте жүрек жеткіліксіздігінің дамуымен жүрек ақаулары. Ақаудың анатомиясы. Жалпы сипаттамасы. Аурудың клиникалық көрінісі. Аспаптық диагностика (ЭКГ және	ОН 1,2	1	Тақырыптың мазмұны бойынша бағалау сұхбаты / ауызша сауалнама.	Тексеру парағы: Ағымдағы бақылауды бағалау (АББ): Ауызша жауап.

«Педиатрия-2» кафедрасы

«Қарқынды кардиология, балалар» пәнінің Жұмыс оқу бағдарламасы (Силлабус).

044-68/16

бет. 14 беттен 38

	ақаулары.	ЭхоКГ). Емдеу және бақылау. Операциядан кейінгі бақылау.				
	ОБӨЖ. БӨЖ тақырыбы және тапсырмасы: Сол жақ қарыншаның гипоплазиясы.	Сол жақ қарыншаның гипоплазиясы. Ақаудың анатомиясы. Жалпы сипаттамасы. Аурудың клиникалық көрінісі. Аспаптық диагностика (ЭКГ және ЭхоКГ). Емдеу және бақылау. Операциядан кейінгі бақылау.	ОН 3,4	7,5/1,5	DOPS-практикалық процедураларды меңгеруді бағалау. Презентациялар дайындау, портфолио қалыптастыру.	Тексеру парағы: Білім алушылардың практикалық дағдыларды меңгеруін бағалау. Тақырыпқа презентация. Портфолионы бағалауға арналған тексеру парақтары.
23	Тәжірибелік сабақ. Тақырып: Балалардағы ашық атриовентрикулярлы түтік.	Балалардағы ашық атриовентрикулярлы түтік. Ақаудың анатомиясы. Жалпы сипаттамасы. Аурудың клиникалық көрінісі. Аспаптық диагностика (ЭКГ және ЭхоКГ). Емдеу және бақылау. Операциядан кейінгі бақылау.	ОН 1,2	1	СВЛ әдісі.	Тексеру парағы: «Практикалық дағдыларды бағалау критерийлері».
	ОБӨЖ. БӨЖ тақырыбы және тапсырмасы: Балаларда бір қарыншасы бар үш камералы жүрек.	Балаларда бір қарыншасы бар үш камералы жүрек. Ақаудың анатомиясы. Жалпы сипаттамасы. Аурудың клиникалық көрінісі. Аспаптық диагностика (ЭКГ және ЭхоКГ). Емдеу және бақылау. Операциядан кейінгі бақылау.	ОН 3,4	7,5/1,5	Обходқа және кеңес берулерге қатысу. Сабақтан тыс кеңестерге қатысу.	Тексеру парағы: Практикалық дағдыларды, кәсіби дағдыларды бағалау критерийлері. Білім алушының өзіндік жұмысын бағалау критерийлері (БӨЖ).
24	Тәжірибелік сабақ. Тақырып: Балалардағы Фалло тетрадасы.	Балалардағы Фалло тетрадасы. Ақаудың анатомиясы. Жалпы сипаттамасы. Аурудың клиникалық көрінісі. Аспаптық диагностика (ЭКГ және ЭхоКГ). Емдеу және бақылау. Операциядан кейінгі бақылау.	ОН 1,2	1	Жеке жұмыс. Ситуациялық тапсырмалар, тестілеу.	Тексеру парағы: Ағымдағы бақылауды бағалау (АББ): Ауызша жауап.
	ОБӨЖ. БӨЖ тақырыбы және	Жаңа туған нәрестенің өткізгіштігінің бұзылуы. Синоартериялық блокада.	ОН 3,4	7,5/1,5	PS - Науқасты тексеру.	Тексеру парағы: «Бағалау 360 ⁰ » (тәлімгер,

	тапсырмасы: Жаңа туған нәрестенің өткізгіштігінің бұзылуы. Синоартериялық блокада.	Анықтамасы. Клиникалық көріністері. Дифференциалды диагностика. ЭКГ критерийлері. Жедел емдеу. Болжау. Терапия.			Ғылыми мақалаларды талдау, презентациялар дайындау, портфолио қалыптастыру.	бөлім меңгерушісі, білім алушы, кезекші дәрігер). Тақырыпқа презентация. Портфолионы бағалауға арналған тексеру парақтары.
25	Тәжірибелік сабақ. Тақырып: Балалардағы жалпы артериялық магистраль. Аортаның прерудуктальды коарктациясы.	Балалардағы жалпы артериялық магистраль. Аортаның прерудуктальды коарктациясы. Ақаудың анатомиясы. Жалпы сипаттамасы. Аурудың клиникалық көрінісі. Аспаптық диагностика (ЭКГ және ЭхоКГ). Емдеу және бақылау. Операциядан кейінгі бақылау.	ОН 1,2	1	Бағалау сұхбат/тақырып мазмұны бойынша ауызша сауалнама.	Тексеру парағы: Ағымдағы бақылауды бағалау (АББ). Ауызша жауап.
	ОБӨЖ. БӨЖ тақырыбы және тапсырмасы: Жүректің сыни ақаулары кезіндегі кардиологтың іс-әрекеті.	Жүректің сыни ақаулары кезіндегі кардиологтың іс-әрекеті. Жүректің сыни ақауларына арналған диагностикалық бағдарлама.	ОН 3,4	7,5/1,5	Презентация дайындау. Портфолио қалыптастыру.	Тақырыпқа презентацияны бағалауға арналған тексеру парақтары. Портфолионы бағалауға арналған тексеру парағы.
26	Тәжірибелік сабақ. Тақырып: Балалардағы әртүрлі типтегі жүрек ақауларындағы гемодинамиканың ерекшеліктері.	Балалардағы әртүрлі типтегі жүрек ақауларындағы гемодинамиканың ерекшеліктері. Жүректің цианоздық ақауларын емдеу алгоритмдері. Көрсеткіштер және тасымалдауды ұйымдастыру.	ОН 1,2	1	Бағалау сұхбат/тақырып мазмұны бойынша ауызша сауалнама.	Тексеру парағы: Ағымдағы бақылауды бағалау (АББ). Ауызша жауап.
	ОБӨЖ. БӨЖ тақырыбы және тапсырмасы: Балалардағы туа біткен жүрек ақауларының	Балалардағы туа біткен жүрек ақауларының табиғи ағымының асқынулары және оларды хирургиялық түзету. Дәрілік терапия. Хирургиялық емі.	ОН 3,4	7,5/1,5	Презентация дайындау. Портфолио қалыптастыру.	Тақырыпқа презентацияны бағалауға арналған тексеру парақтары. Портфолионы бағалауға

	табиғи ағымының асқынулары және оларды хирургиялық түзету.					арналған тексеру парағы.
27	Тәжірибелік сабақ. Тақырып: Балалардағы жүрек ырғағының бұзылуы.	Балалардағы жүрек ырғағының бұзылуы. Этиологиясы. Клиникалық көріністері. Классификациясы. Диагностикалық критерийлері. Аспаптық зерттеу әдістері. Өртүрлі жас кезеңдеріндегі аритмияның клиникалық көрінісінің ерекшеліктері. Дифференциалды диагностика. Жедел емдеу.	ОН 1,2	1	Шағын дәріс, тақырыптық науқастың клиникалық талдауы.	Тексеру парағы: Ағымдық бақылауды бағалау (АББ). Ауызша жауап.
	ОБӨЖ. БӨЖ тақырыбы және тапсырмасы: Балалардағы суправентрикулярлық тахикардия.	Балалардағы суправентрикулярлық тахикардия. Жүрекшелер дірілдеген атриовентрикулярлық түйін реентрикулярлық шеңберге тартылған, қарынша үсті ырғақ бұзылыстарында шұғыл көмек көрсету әрекеттерінің алгоритмі.	ОН 3,4	7,5/1,5	Науқасты курациялау. Кейс талдауы. Презентация, портфолио қалыптастыру.	Тексеру парағы: «Практикалық дағдыларды бағалау критерийлері». Тақырыпқа презентация. Портфолионы бағалауға арналған тексеру парақтары.
28	Тәжірибелік сабақ. Тақырып: Тұрақсыз гемодинамикасы бар балалардағы қарыншалық тахикардия кезінде шұғыл көмек көрсету әрекетінің алгоритмі.	Тұрақсыз гемодинамикасы бар балалардағы қарыншалық тахикардия кезінде шұғыл көмек көрсету әрекетінің алгоритмі. Идиопатиялық қарыншалық тахикардия. «Torsades de Points» қарыншалық тахикардия кезінде шұғыл көмек көрсету әрекетінің алгоритмі.	ОН 1,2	1	Нақты жағдайды талдау / нақты жағдайлар.	Тексеру парағы: Жағдаяттық есептерді дайындау және шешу.
	ОБӨЖ. БӨЖ тақырыбы және тапсырмасы: «Torsades de Points» қарыншалық тахикардия кезінде	«Torsades de Points» қарыншалық тахикардия кезінде шұғыл көмек көрсету әрекетінің алгоритмі.	ОН 3,4	7,5/1,5	DOPS-практикалық процедураларды меңгеруді бағалау. SA - өзін-өзі бағалау.	Тексеру парағы: «Практикалық дағдыларды бағалау критерийлері». Тексеру парағы:

	шұғыл көмек көрсету әрекетінің алгоритмі.					«Бағалау 360 ⁰ ».
29	Тәжірибелік сабақ. Тақырып: Атриовентрикулярлық риентри тахикардия қосымша өткізгіш жолдармен, атриовентрикулярлық түйіндік риентри тахикардия.	Атриовентрикулярлық риентри тахикардия қосымша өткізгіш жолдармен, атриовентрикулярлық түйіндік риентри тахикардия. Анықтамасы. Этиологиясы. Патогенезі. Клиникалық көріністер. Дифференциалды диагностика. ЭКГ критерийлері. Терапия. Болжам.	ОН 1,2	1	Case-study (нақты жағдайлар әдісі).	Тексеру парағы: Жағдаяттық есептерді дайындау және шешу.
	ОБӨЖ. БӨЖ тақырыбы және тапсырмасы: Балалардағы атриальды діріл/фибрилляция.	Балалардағы атриальды діріл/фибрилляция. Анықтамасы. Этиологиясы. Патогенез. Клиникалық көріністер. Дифференциалды диагностика. ЭКГ критерийлері. Терапия. Болжам.	ОН 3,4	7,5/1,5	PS - Науқасты тексеру.	Тексеру парағы: Практикалық дағдыларды бағалау критерийлері: кәсіби дағдылар.
30	Тәжірибелік сабақ. Тақырып: Балаларда, жасөспірімдерде және туа біткен жүрек ақаулары бар науқастарда электрокардиостимуляторды имплантациялау көрсеткіштері.	Балаларда, жасөспірімдерде және туа біткен жүрек ақаулары бар науқастарда электрокардиостимуляторды имплантациялау көрсеткіштері. I көрсеткіш класы (абсолютті көрсеткіш): ПА көрсеткіш класы (салыстырмалы көрсеткіш). Асқынулар.	ОН 1,2	1	Клиникалық ситуациялық оқыту, тақырып бойынша пациенттер.	Бағалау парақтары: Жағдаяттық есептерді дайындау және шешу, тақырыптық науқастарды клиникалық талдау.
	ОБӨЖ. БӨЖ тақырыбы және тапсырмасы: Балалардағы қан айналымының тоқтауы.	Балалардағы қан айналымының тоқтауы. Негізгі ерекшеліктері. Балалардағы жүрек-өкпе реанимациясының алгоритмі. Жүрек-өкпе реанимациясы. Жетілдірілген жүрек-өкпе реанимациясы. Жаңа туған нәрестелердің жүрек-өкпе реанимациясының ерекшеліктері.	ОН 3,4	7,5/1,5	РА - Серіктестің бағаласы. Презентация дайындау, портфолио қалыптастыру.	Тексеру парағы: «Бағалау 360 ⁰ ». Тақырыпқа презентация. Портфолионы бағалауға арналған тексеру парақтары.

	Аралық бақылау №2	Бақылау 16-30 күндер аралығындағы тәжірибелік сабақтар және БӨЖ тақырыптарының мазмұнын қамтиды.	ОН 1,2,3,4			Науқастың төсегінің жанында тәжірибелік дағдыларды бағалауға арналған шағын клиникалық емтихан
9.	Оқыту әдістері және бақылау түрлері:					
9.1	Дәріс:	Резидентурада дәрістер қарастырылмаған.				
9.2	Тәжірибелік сабақ:	Ауызша сауалнама, жеке жұмыс, пікірталастар, шағын клиникалық талдау, клиникалық жағдайды қорғау, (SP – standart patient), жағдайды талдау (CS-case-study), RBL технологиялары, CBL-шағын дәрістер, клиникалық талдаулар, конференциялар, клиникалық дағдыларды бағалау үшін консультациялық қолдау.				
9.3	БӨЖ/ОБӨЖ:	Клиникалық тәлімгердің жетекшілігімен дербес клиникалық жұмыс мыналарды қамтиды: күнделікті медициналық конференцияларға қатысу, клиникалық тәлімгердің/оқытушының бақылауымен стационарда жатқан кемінде 3 педиатриялық науқасты бақылау, медициналық мекемелердің электрондық ресурсында медициналық құжаттарды жүргізу, басқа дәрігерлермен/мұғалімдермен обхоттарға, консультациялар, клиникалық шолуларға қатысу; резиденттің ЖОЖ-на сәйкес медициналық манипуляцияларды орындау. Оқу және ғылыми әдебиеттермен жұмыс және презентацияларды дайындау, портфолио қалыптастыру, DOPS – практикалық процедураларды меңгеруді бағалау, SA – өзін-өзі бағалау, PA – серіктесті бағалау, PS-науқасты тексеру. Білім алушының (резиденттің) өзіндік жұмысы теориялық материалды меңгеруді, ақпараттық ресурстардан (UpToDate, Cochrane және т.б.) қажетті өзекті ақпаратты іздеуді қамтуы. Портфолио жұмысы, клиникалық ауысым, зерттеу жұмыстары және т.б.				
9.4	Аралық бақылау:	Науқастың төсегінің жанында тәжірибелік дағдыларды бағалауға арналған шағын клиникалық емтихан.				
10.	Бағалау критерийлері:					
10.1	Пәнді оқыту нәтижелерін бағалау критерийлері:					
ОН №	Пәннің ОН	қанағаттанарлықсыз	қанағаттанарлық	жақсы	өте жақсы	
ОН1	Балалардағы негізгі патологиялық симптомдар мен синдромдарды, биомедициналық	Клиникалық диагнозды негіздеу және тұжырымдау кезінде білім мен түсінікті көрсете алмайды, нозологияның жіктелуін қолданбайды.	Клиникалық диагнозды негіздеу және тұжырымдау кезінде білімі мен түсінігінің жеткіліксіздігін көрсетеді, ҚР ДСМ КХ негізінде	Нозологияның жіктелуін қолдана отырып клиникалық диагнозды негіздей және тұжырымдай алады ҚР ДСМ КХ негізінде	Нозологияның жіктелуін қолдана отырып клиникалық диагнозды дербес негіздейді және тұжырымдайды ҚР ДСМ КХ негізінде емдеу тактикасы мен жоспарын	



«Педиатрия-2» кафедрасы

«Қарқынды кардиология, балалар» пәнінің Жұмыс оқу бағдарламасы (Силлабус).

044-68/16

бет. 19 беттен 38

	<p>және клиникалық пәндер негіздерін білуді пайдалана отырып, қазіргі заманғы клиникалық хаттамаларға сәйкес диагноз қою алгоритмдерін (негізгі, қосалқы, асқынулар) қолдана отырып, аурулардың халықаралық статистикалық классификациясын және соған байланысты денсаулық проблемаларын ескере отырып анықтай алады.</p>	<p>Емдеу жоспарын құра алмайды, дәрі-дәрмектердің дозасын есептей алмайды, педиатриялық науқастарға терапияның тиімділігін бағалай алмайды. Негізгі әдебиеттермен айналысқан жоқ.</p>	<p>нозология жіктемесін пайдаланбайды. Емдеу тактикасында, препараттарды есептеуде, педиатриялық бейіндегі пациенттерге терапияның тиімділігін бағалауда дәлсіздіктер мен қателіктер жібереді. Силлабуста ұсынылған әдебиеттерді толық пайдаланбайды.</p>	<p>емдеу тактикасын анықтауға, препараттарды есептеуге, педиатриялық бейіндегі пациенттерге дәлелді практика қағидаттары негізінде терапияның тиімділігін бағалауға қабілетті. Силлабуста ұсынылған әдебиеттерді қолданады.</p>	<p>дербес құрастырады, қажет болған жағдайда препараттарды, инфузиялық терапияны есептейді, терапия тиімділігінің индикаторларын бағалайды. Педиатриялық бейіндегі пациенттерге медициналық көмек көрсетудің барлық деңгейлеріндегі дәлелді практика қағидаттары негізінде тағайындауларды талдайды. Ғылыми мәліметтер базасынан әдебиеттерді қолданады.</p>
<p>ОН2</p>	<p>Пациент үшін ең жақсы нәтижелерге қол жеткізу мақсатында пациентпен, оның айналасындағылармен, Денсаулық</p>	<p>Педиатриялық профильдегі пациентпен, оның қоршаған ортасымен қарым-қатынас жасау дағдыларының негіздерін қолданбайды. Денсаулық сақтау мамандарымен өзара әрекеттесу кезінде өрескел</p>	<p>Педиатриялық профильдегі пациентпен, оның қоршаған ортасымен қарым-қатынас жасау дағдыларының жеткіліксіздігін көрсетеді Денсаулық сақтау</p>	<p>Педиатриялық профильдегі пациентпен, оның қоршаған ортасымен қарым-қатынас дағдыларын қолдана отырып, тиімді қарым-қатынас жасай алады Педиатриялық бейіндегі</p>	<p>Педиатриялық профильдегі пациентпен, оның қоршаған ортасымен қарым-қатынас жасау дағдыларын өз бетінше тиімді пайдаланады. Педиатриялық бейіндегі пациент үшін ең жақсы нәтижелерге қол жеткізу</p>

«Педиатрия-2» кафедрасы

044-68/16

«Қарқынды кардиология, балалар» пәнінің Жұмыс оқу бағдарламасы (Силлабус).

бет. 20 беттен 38

	сақтау мамандарымен тиімді өзара іс-қимыл жасай алады, сондай-ақ халықтың, пациенттердің және олардың отбасы мүшелерінің өз денсаулығы мен айналасындағылардың денсаулығын сақтау мен нығайтуға бағытталған мотивацияны қалыптастыра алады.	қателіктер жібереді. Педиатриялық профильдегі науқас үшін оң нәтижеге қол жеткізбейді.	мамандарымен өзара әрекеттесу кезінде қателіктер жібереді. Педиатриялық профильдегі науқас үшін жақсы нәтижеге толық қол жеткізе алмайды.	пациент үшін жақсы нәтижелерге қол жеткізу мақсатында Денсаулық сақтау мамандарымен өзара іс-қимыл жасауға қабілетті.	мақсатында Денсаулық сақтау мамандарымен өз бетінше ынтымақтасады.
ОНЗ	Шұғыл медициналық араласуды қажет ететін жағдайларда балаларға шұғыл медициналық көмек көрсетуге қатысуға қабілетті. Тәуекелдерді	Педиатриялық аурудың қаупін бағалауға қабілетсіз. Педиатриялық бейіндегі пациентке медициналық көмектің қауіпсіздігі мен сапасының сенімді деңгейін қамтамасыз ету үшін тиімді әдістерді пайдаланбайды.	Педиатриялық аурудың қаупін бағалауда қателіктер жібереді. Педиатриялық профильдегі пациентке медициналық көмектің қауіпсіздігі мен сапасының сенімді деңгейін қамтамасыз ету үшін тиімді әдістерді жеткіліксіз қолданады.	Педиатриялық аурудың қаупін бағалауды көрсете алады. Педиатриялық бейіндегі пациентке медициналық көмектің қауіпсіздігі мен сапасының жоғары деңгейін қамтамасыз ету үшін тиімді әдістерді қолдануды көрсетуге қабілетті.	Педиатриялық аурудың қаупін дербес бағалайды. Педиатриялық профильдегі пациентке медициналық көмектің қауіпсіздігі мен сапасының жоғары деңгейін қамтамасыз ету үшін ең тиімді әдістерді өз бетінше пайдаланады.



	бағалай алады және балаларға медициналық көмектің қауіпсіздігі мен сапасын жоғары деңгейде қамтамасыз ету үшін ең тиімді әдістерді қолдана алады.				
ОН4	Өзінің кәсіби қызметі саласында балалар мен ересектерге шұғыл медициналық көмек көрсетуге, сондай-ақ педиатриядағы шұғыл және өмірге қауіп төндіретін жағдайларды анықтау бойынша негізгі диагностикалық шараларды орындауға қабілетті.	Қазақстан Республикасының Денсаулық сақтау жүйесінің педиатриялық аурулар бойынша құқықтық және ұйымдастырушылық өрісі шеңберінде білімдерін көрсетуге қабілетсіз. Төтенше жағдайларда базалық көмек көрсету қабілетін көрсетпейді. Эпидемияға қарсы іс-шараларды өткізуде өрескел қателіктер жібереді. Ұлт денсаулығын нығайту саясатын жүзеге асыру үшін кәсіби командалар құрамында жұмыс істей алмайды.	Қазақстан Республикасының Денсаулық сақтау жүйесінің педиатриялық аурулар жөніндегі құқықтық және ұйымдастырушылық өрісі шеңберінде дәлсіздіктерге жол береді. Төтенше жағдайларда базалық көмек көрсетудің түбегейлі қателіктеріне жол береді. Эпидемияға қарсы іс-шараларды өткізуде Толық білімін көрсетпейді. Ұлт денсаулығын нығайту саясатын жүзеге асыру үшін кәсіби	Қазақстан Республикасы Денсаулық сақтау жүйесінің педиатриялық аурулар жөніндегі құқықтық және ұйымдастырушылық өрісі шеңберінде әрекет етуге қабілетті. Төтенше жағдайларда негізгі көмек көрсетуге қабілетті. Эпидемияға қарсы іс-шаралар өткізуге қабілетті. Ұлт денсаулығын нығайту саясатын жүзеге асыру үшін кәсіби командалар құрамында жұмыс істей алады.	Қазақстан Республикасы Денсаулық сақтау жүйесінің педиатриялық аурулар жөніндегі құқықтық және ұйымдастырушылық өрісі шеңберінде дербес әрекет етеді. Төтенше жағдайларда өз бетінше базалық көмек көрсетеді. Эпидемияға қарсы іс-шараларды өз бетінше жүргізеді. Ұлт денсаулығын нығайту саясатын жүзеге асыру үшін кәсіби командалар құрамында тиімді жұмыс істейді.

		<p>командалар құрамында жұмыс істеуге жеткіліксіз.</p>		
10.2	Оқыту әдістері мен технологияларын бағалау критерийлері:			
Практикалық сабаққа арналған тексеру парағы:				
Бақылау түрі	Бағалау	Бағалау критерийлері		
Практикалық дағдыларды, кәсіби дағдыларды бағалауға арналған тексеру парағы:	<p>Бағалауға өте жақсы сәйкес келеді: А (4,0; 95-100%) А- (3,67; 90-94%)</p>	<p>Анамнез жинағы: жүйелі түрде жиналған, анамнез аурудың даму динамикасын толық көрсетеді; Физикалық тексеру: жүйелі, техникалық тұрғыдан дұрыс және тиімді жүргізілді; Алдын ала диагноз қою: дұрыс орнатылған, негіздеме берілген; Ауруды зерттеудің зертханалық-аспаптық әдістерінің мақсаты: толық және барабар; Науқасты зерттеу нәтижелерін сараптау (түсіндіру): толық және дұрыс; Дифференциалды диагноз: толығымен; Қорытынды диагноз және оның негіздемесі: толық, негізделген; Емдеуді таңдау: емдеу өте жеткілікті; Тағайындалған емнің әсер ету механизмін түсіну: толық; Болжам және алдын-алу анықтамасы: барабар, толық.</p>		
	<p>Бағалауға жақсы сәйкес келеді: В+ (3,33; 85-89%) В (3,0; 80-84%) В- (2,67; 75-79%) С+ (2,33; 70-74%)</p>	<p>Анамнезді жинау: жүйелі түрде жиналған, бірақ негізгі белгілердің сипатын және олардың пайда болу себептерін жеткілікті түсіндірместен; Физикалық тексеру: жүйелі, бірақ шамалы техникалық дәлсіздіктер; Алдын ала диагноз қою: дұрыс орнатылған, бірақ негіздеме жоқ; Ауруды зерттеудің зертханалық және аспаптық әдістерінің мақсаты: жеткілікті, бірақ шамалы кемшіліктері бар; Пациентті зерттеу нәтижелерін сараптау (түсіндіру): болмашы дәлсіздіктермен дұрыс; Дифференциалды диагноз: дәлелденген, бірақ барлық ұқсас аурулармен емес;</p>		



«Педиатрия-2» кафедрасы

044-68/16

«Қарқынды кардиология, балалар» пәнінің Жұмыс оқу бағдарламасы (Силлабус).

бет. 23 беттен 38

	<p>Қорытынды диагноз және оның негіздемесі: негізгі аурудың диагнозы толық, бірақ қатар жүретін аурулар көрсетілмеген; Емдеуді таңдау: дұрыс, бірақ толық емес немесе полипрагмазия; Тағайындалған емнің әсер ету механизмін түсіну: маңызды емес бөлшектерде қателеседі; Болжам және алдын-алу анықтамасы: жеткілікті, бірақ толық емес.</p>
<p>Бағалауға қанағаттанарлық сәйкес келеді: C (2,0; 65-69%); C- (1,67; 60-64%); D+ (1,33; 55-59%) D (1,0; 50-54%)</p>	<p>Анамнез жинағы: аурудың мәні мен симптомдардың даму реті туралы түсінік бермейтін фактілерді бекіту арқылы жиналған; Физикалық тексеру: толық техникалық сәтсіз қателер; Алдын ала диагноз қою: жетекші синдром оқшауланған, бірақ диагностикалық қорытынды жоқ; Ауруды зерттеудің зертханалық және аспаптық әдістерінің мақсаты: жеткілікті емес; Науқасты зерттеу нәтижелерін сараптау (түсіндіру): Елеулі қателіктермен ішінара шындық; Дифференциалды диагноз: толық емес; Қорытынды диагноз және оның негіздемесі: диагноз жеткілікті негізделмеген, асқынулар, қатар жүретін аурулар анықталған жоқ; Емдеуді таңдау: негізгі және қосалқы ауру бойынша емдеу толық емес; Тағайындалған емнің әсер ету механизмін түсіну: жартысы; Болжам және алдын-алу анықтамасы: жеткіліксіз және толық емес.</p>
<p>Бағалауға қанағаттанарлықсыз сәйкес келеді: FX (0,5; 25-49%) F (0; 0-24%)</p>	<p>Анамнез жинағы: фактілерді диагностикалау үшін маңызды емес кездейсоқ жиналған мәліметтер; Физикалық тексеру: қолмен жұмыс жасау дағдылары жоқ; Алдын ала диагноз қою: қате қойылды; Ауруды зерттеудің зертханалық және аспаптық әдістерін тағайындау: қарсы көрсеткіштер тағайындалды; Науқасты зерттеу нәтижелерін зерттеу (түсіндіру): көп жағдайда дұрыс емес; Дифференциалды диагноз: өнімді; Қорытынды диагноз және оның негіздемесі: диагноз хаотикалық негізделген, аз сенімді; Емдеуді таңдау: кері әсер ететін препараттар тағайындалды; Тағайындалған емнің әсер ету механизмін түсіну: дұрыс түсіндіре алмайды;</p>

		<p>Болжам және алдын-алу анықтамасы: анықтай алмады.</p>
<p>Тексеру парағы: «360⁰ бағалау» тәлімгердің:</p>	<p>Бағалауға өте жақсы сәйкес келеді: А (4,0; 95-100%) А- (3,67; 90-94%)</p>	<p>Дайындық: тұрақты өзін-өзі тәрбиелеу: мысалы, мәлімдемелерді тиісті сілтемелермен бекітеді, қысқаша түйіндеме жасайды; Жауапкершілік: өзінің оқуы үшін жауапкершілікті өзіне алады: мысалы, өзінің оқу жоспарын басқарады, жетілдіруге белсенді ұмтылады, ақпараттық ресурстарды сыни бағалайды; Қатысу: топтарды оқытуға белсенді қатысады: мысалы, талқылауға белсенді қатысады, тапсырмаларды мұқият алады; Топтық дағдылар: тиімді топтық дағдыларды көрсетеді, мысалы, бастама көтереді, басқаларға құрмет пен әдептілік танытады, түсінбеушілік пен қақтығыстарды шешуге көмектеседі; Байланыс: құрдастарымен қарым-қатынаста жасанды: мысалы, вербальды емес және эмоционалды сигналдарға бейім, белсенді тыңдайды;</p> <p>Кәсібилік: жоғары дамыған кәсіби дағдылар: мысалы, керемет қатысу, сенімділік, кері байланысты мұқият қабылдау және одан үйрену мүмкіндігі; Рефлексия: интроспекция жоғары: мысалы, ол өзінің білімі мен қабілеттерінің шектеулі екенін біледі, басқаларды қорғауға немесе ескертуге айналмайды; Сыни тұрғыдан ойлау: жоғары дамыған сыни ойлау: гипотезаларды қалыптастыру, практикадан алынған білімді қолдану, ақпаратты сыни бағалау, қорытынды жасау, ойлау процесін түсіндіру сияқты негізгі міндеттерді орындау дағдыларын көрсетеді; Оқыту: тиімді оқыту дағдылары: қарастырылатын жағдайға қатысты проблемалық мәселелер бойынша баяндаманы көрсетеді және тиісті түрде құрылымдалған түрде. Басқаларды жақсы есте сақтау үшін рефераттарды қолданады немесе материалды жалпылайды; Практикалық дағдылар: орындауға ұмтылады, мүмкіндіктер іздейді, сенімді және білікті.</p>
	<p>Бағалауға қанағаттанарлықсыз сәйкес келеді: Fx (0,5; 25-49%) F (0; 0-24%)</p>	<p>Дайындық: Өзін-өзі жетілдіруге деген ұмтылыс жоқ, мысалы, проблемалық мәселелерді жеткіліксіз зерттеу және зерттеу, топтың біліміне шамалы үлес қосу, материал жинамайды; Жауапкершілік: өзін-өзі оқыту үшін жауапкершілікті мойнына алмайды: мысалы, оқу</p>



		<p>жоспарын орындау кезінде басқалармен байланысты, қателіктерді жасырады, ресурстарды сирек сыни талдайды;</p> <p>Қатысу: топты оқыту процесінде белсенді емес: мысалы, талқылау процесіне белсенді емес қатысады, тапсырмаларды мұқият қабылдайды;</p> <p>Топтық дағдылар: орынсыз араласу, нашар пікірталас дағдыларын көрсету, кедергі жасау, жауап беруден жалтару немесе басқаларды елемей, үстемдік ету немесе төзбеушілік сияқты тиімсіз топтық дағдыларды көрсетеді;</p> <p>Қарым-қатынас: құрдастарымен қарым-қатынас қиын: мысалы, нашар тыңдау дағдылары қабілетсіз немесе бейвербалды немесе эмоционалды сигналдарға назар аударуға бейім;</p> <p>Кәсібилік: кәсіби мінез-құлықтың жетіспеушілігі: мысалы, себепсіз мінез-құлық, сенімсіздік, кері байланысты қабылдау қиындықтары;</p> <p>Сыни тұрғыдан ойлау: сыни ойлаудың жетіспеушілігі: мысалы, негізгі міндеттерді орындауда қиындықтар туындайды. Әдетте, гипотезаларды ұсынбайды, білімді практикада қолданбайды немесе ақпараттың болмауына немесе ұқыпсыздығына (индукцияның болмауына) байланысты сыни тұрғыдан бағалай алмайды;</p> <p>Оқыту: тиімсіз оқыту дағдылары: жағдайға қарамастан және нашар құрылымдалған стильде проблемалық мәселелер бойынша баяндамалардың төмен деңгейі. Рефераттарды тиімсіз пайдалану, рефераттар дайындамайды, материалды жалпылай алмайды, материалды басқаларға түсіндіре алмайды;</p> <p>Практикалық дағдылар: ыңғайсыз, қорқады, тіпті негізгі процедураларды орындаудан бас тартады.</p>
<p>Тексеру парағы: «360⁰ бағалау» бөлімше меңгерушісі:</p>	<p>Бағалауға өте жақсы сәйкес келеді: А (4,0; 95-100%) А- (3,67; 90-94%)</p>	<p>Сенімділік: жауапты, пайдалы болуға ұмтылады;</p> <p>Нұсқаулыққа жауап: ол дұрыс жауап береді, дәйекті түрде жетілдіріледі, қателіктерден сабақ алады;</p> <p>Оқыту: жақсы білім мен дүниетанымға ие, көп білімге ұмтылады;</p> <p>Науқасқа деген көзқарас: сенімді және тартымды;</p> <p>Әріптестерге деген қарым-қатынас: өзара құрмет пен қадір-қасиеттің тонын белгілейді;</p> <p>Медицина қызметкерлеріне деген көзқарас: өзара құрмет пен қадір-қасиеттің тонын белгілейді;</p> <p>Стрестегі әрекеттер: толық өзін-өзі басқару, сындарлы шешімдер;</p>

ОҢТҮСТІК-ҚАЗАҚСТАН MEDISINA AKADEMIASY «Оңтүстік Қазақстан медицина академиясы» АҚ	 SKMA -1979-	SOUTH KAZAKHSTAN MEDICAL ACADEMY АО «Южно-Казахстанская медицинская академия»
«Педиатрия-2» кафедрасы		044-68/16
«Қарқынды кардиология, балалар» пәнінің Жұмыс оқу бағдарламасы (Силлабус).		бет. 26 беттен 38

		<p>Топтық дағдылар: жұмысты ұйымдастыра алады немесе тиімді топ мүшесі бола алады; Ауру тарихын жүргізу: сауатты, ұқыпты, уақтылы; Практикалық дағдылар: орындауға ұмтылады, мүмкіндіктер іздейді, сенімді және білікті.</p>
	<p>Бағалауға қанағаттанарлықсыз сәйкес келеді: FX (0,5; 25-49%) F (0; 0-24%)</p>	<p>Сенімділік: түсініксіз, сенімсіз; Нұсқаулыққа жауап: реакция жоқ, жақсарту жоқ; Оқыту: қалау жоқ, білім жоқ; Науқасқа деген көзқарас: жеке байланысқа түспейді; Әріптестерге деген көзқарас: сенімсіз; Медицина қызметкерлеріне деген көзқарас: сенімсіз, дөрекі; Стресстегі әрекеттер: жеткіліксіз, ступор; Топтық дағдылар: сенімсіз немесе бүлдіргіш; Медициналық тарихты сақтау: ұқыпсыз, дұрыс емес, уақытында емес; Практикалық дағдылар: ыңғайсыз, қорқады, тіпті негізгі процедураларды орындаудан бас тартады.</p>
<p>Тексеру парағы: «360⁰ бағалау» резидент:</p>	<p>Бағалауға өте жақсы сәйкес келеді: A (4,0; 95-100%) A- (3,67; 90-94%)</p>	<p>Сенімділік: жауапты, пайдалы болуға ұмтылады; Нұсқаулыққа жауап: ол дұрыс жауап береді, дәйекті түрде жетілдіріледі, қателіктерден сабақ алады; Оқыту: жақсы білім мен дүниетанымға ие, көп білімге ұмтылады; Науқасқа деген көзқарас: сенімді және тартымды; Әріптестерге деген қарым-қатынас: өзара құрмет пен қадір-қасиеттің тонын белгілейді; Медицина қызметкерлеріне деген көзқарас: өзара құрмет пен қадір-қасиеттің тонын белгілейді; Стресстегі әрекеттер: толық өзін-өзі басқару, сындарлы шешімдер; Топтық дағдылар: жұмысты ұйымдастыра алады немесе тиімді топ мүшесі бола алады; Ауру тарихын жүргізу: сауатты, ұқыпты, уақтылы; Практикалық дағдылар: орындауға ұмтылады, мүмкіндіктер іздейді, сенімді және білікті.</p>
	<p>Бағалауға қанағаттанарлықсыз сәйкес келеді: FX (0,5; 25-49%)</p>	<p>Сенімділік: түсініксіз, сенімсіз; Нұсқаулыққа жауап: реакция жоқ, жақсарту жоқ; Оқыту: қалау жоқ, білім жоқ;</p>



	F (0; 0-24%)	<p>Науқасқа деген көзқарас: жеке байланысқа түспейді; Әріптестерге деген көзқарас: сенімсіз; Медицина қызметкерлеріне деген көзқарас: сенімсіз, дәрекі; Стресстегі әрекеттер: жеткіліксіз, ступор; Топтық дағдылар: сенімсіз немесе үзілген; Медициналық тарихты сақтау: ұқыпсыз, дұрыс емес, уақытында емес; Практикалық дағдылар: ыңғайсыз, қорқады, тіпті негізгі процедураларды орындаудан бас тартады.</p>
<p>Тексеру парағы: «360⁰ бағалау» кезекші дәрігер:</p>	<p>Бағалауға өте жақсы сәйкес келеді: А (4,0; 95-100%) А- (3,67; 90-94%)</p>	<p>Сенімділік: жауапты, пайдалы болуға ұмтылады; Нұсқаулыққа жауап: ол дұрыс жауап береді, дәйекті түрде жетілдіріледі, қателіктерден сабақ алады; Оқыту: жақсы білім мен дүниетанымға ие, көп білімге ұмтылады; Науқасқа деген көзқарас: сенімді және тартымды; Әріптестерге деген қарым-қатынас: өзара құрмет пен қадір-қасиеттің тонын белгілейді; Медицина қызметкерлеріне деген көзқарас: өзара құрмет пен қадір-қасиеттің тонын белгілейді; Стресстегі әрекеттер: толық өзін-өзі басқару, сындарлы шешімдер; Топтық дағдылар: жұмысты ұйымдастыра алады немесе тиімді топ мүшесі бола алады; Ауру тарихын жүргізу: сауатты, ұқыпты, уақтылы; Практикалық дағдылар: орындауға ұмтылады, мүмкіндіктер іздейді, сенімді және білікті.</p>
	<p>Бағалауға қанағаттанарлықсыз сәйкес келеді: FX (0,5; 25-49%) F (0; 0-24%)</p>	<p>Сенімділік: түсініксіз, сенімсіз; Нұсқаулыққа жауап: реакция жоқ, жақсарту жоқ; Оқыту: қалау жоқ, білім жоқ; Науқасқа деген көзқарас: жеке байланысқа түспейді; Әріптестерге деген көзқарас: сенімсіз; Медицина қызметкерлеріне деген көзқарас: сенімсіз, дәрекі; Стресстегі әрекеттер: жеткіліксіз, ступор; Топтық дағдылар: сенімсіз немесе үзілген; Медициналық тарихты сақтау: ұқыпсыз, дұрыс емес, уақытында емес; Практикалық дағдылар: ыңғайсыз, қорқады, тіпті негізгі процедураларды орындаудан</p>

			бас тартады.
<p>Ағымдағы бақылауды бағалауға (АББ) арналған тексеру парағы.</p> <p>Ауызша жауапқа арналған тексеру парағы:</p>	<p>Бағалауға өте жақсы сәйкес келеді: А (4,0; 95-100%) А- (3,67; 90-94%)</p>	<p>Резидент жауап беру кезінде ешқандай қателіктер, дәлсіздіктер жасаған жоқ. Ол соңғы жылдардағы монографиялар мен нұсқаулықтарды қолдана отырып, оқытылатын пән бойынша теорияға, тұжырымдамалар мен бағыттарға бағдарланған, интернеттен сыни баға береді, басқа пәндердің ғылыми жетістіктерін қолданады. Куратормен бірге дәрігерлік тексерулерге, консилиумдарға, аурулар тарихын рецензиялауға және жаңа туған нәрестелерге неонаталдық көмек көрсетуге белсене қатысты.</p>	
	<p>Бағалауға жақсы сәйкес келеді: В+ (3,33; 85-89%) В (3,0; 80-84%) В- (2,67; 75-79%) С+ (2,33; 70-74%)</p>	<p>Резидент жауап беру кезінде өрескел қателіктер жібермеді, принципіалды емес дәлсіздіктер жасады, оқулықтың көмегімен бағдарламалық материалды жүйелендіре алды. Куратормен бірге медициналық тексерулерге, консилиумдарға, ауру тарихын рецензиялауға және жаңа туған нәрестелерге неонатальды көмек көрсетуге аз қатысты.</p>	
	<p>Бағалауға қанағаттанарлық сәйкес келеді: С (2,0; 65-69%); С- (1,67; 60-64%); D+ (1,33; 55-59%) D (1,0; 50-54%)</p>	<p>Резидент жауап беру кезінде дәлсіздіктер мен негізсіз қателіктер жіберді, тек танымал әдебиеттермен шектелді және материалды жүйелеуде үлкен қиындықтарға тап болды. Куратормен медициналық тексерулерге, консилиумдарға, аурулар тарихын рецензиялауға және жаңа туған нәрестелерге неонаталдық көмек көрсетуге сирек қатысты.</p>	
	<p>Бағалауға қанағаттанарлықсыз сәйкес келеді: Fx (0,5; 25-49%) F (0; 0-24%)</p>	<p>Резидент жауап беру кезінде түбегейлі қателіктер жіберді, сабақ тақырыбы бойынша әдебиеттерді пысықтамады; пәннің ғылыми терминологиясын қалай қолдануды білмеді, өрескел стилистикалық және логикалық қателіктермен жауап берді. Куратормен бірге дәрігерлік тексерулерге, консилиумдарға, аурулар тарихын рецензиялауға және жаңа туған нәрестелерге неонаталдық көмек көрсетуге қатыспаған.</p>	
		БӨЖ-ге арналған тексеру парағы	
<p>БӨЖ-ге арналған тексеру парағы.</p> <p>Ғылыми мақалаларды талдау:</p>	<p>Бағалауға өте жақсы сәйкес келеді: А (4,0; 95-100%) А- (3,67; 90-94%)</p>	<p>Медицина саласындағы зерттеулердің білімі мен түсінігін көрсетеді: Білім жүйелі, медицина саласындағы зерттеулердің түсінігін толық көрсетеді; Ғылыми тәсілдер негізінде өз біліктілігі шеңберінде міндеттерді шешуге қабілетті: дұрыс шешім; Өзінің біліктілігі шеңберінде дамыту үшін дәлелді медицинаның ғылыми ақпараты мен қағидаттарын пайдаланады: толық көлемде негіздеме берілді; Өзін-өзі талдау дағдыларын көрсетеді: толық көлемде қолданады;</p>	



«Педиатрия-2» кафедрасы

«Қарқынды кардиология, балалар» пәнінің Жұмыс оқу бағдарламасы (Силлабус).

044-68/16

бет. 29 беттен 38

			<p>Ауруханаішілік конференцияларда, семинарларда, талқылауларда шешендік өнерді және көпшілік алдында сөз сөйлеуді толық көлемде, барабар қолданады; Зерттеу жүргізуге және ғылыми нәтижеге жұмыс істеуге қабілетті: қатысады және әңгімелейді, аудиторияны жаулап алады, өзінің; Медицина саласындағы зерттеулер білім мен түсінікті көрсетеді: зерттеулер жүргізеді, зерттеулердің қорытындысын шығарады, жариялайды.</p>
	<p>Бағалауға жақсы сәйкес келеді: B+ (3,33; 85-89%) B (3,0; 80-84%) B- (2,67; 75-79%) C+ (2,33; 70-74%)</p>	<p>Медицина саласындағы зерттеулердің білімі мен түсінігін көрсетеді: зерттеудің мәні туралы толық түсінік бермейтін фактілерді анықтай отырып білім; Ғылыми тәсілдер негізінде өз біліктілігі шеңберінде міндеттерді шешуге қабілетті: дұрыс шешім; Ғылыми ақпаратты және дәлелді медицина принциптерін өзінің біліктілігі шеңберінде дамыту үшін пайдаланады; Интроспекция дағдыларын көрсетеді: ішінара қолданады; Ауруханаішілік конференцияларда, семинарларда, талқылауларда шешендік және көпшілік алдында сөйлеуді қолданады: жеткілікті, бірақ шамалы қателіктермен; Зерттеу жүргізуге және ғылыми нәтижеге жұмыс істеуге қабілетті: маңызды емес баяндамалар мен баяндамалар; Медицина саласындағы зерттеулер білім мен түсінушілікті көрсетеді: зерттеулер жүргізеді, тұжырымдар ішінара, талдау толық емес.</p>	
	<p>Бағалауға қанағаттанарлық сәйкес келеді: C (2,0; 65-69%); C- (1,67; 60-64%); D+ (1,33; 55-59%) D (1,0; 50-54%)</p>	<p>Медицина саласындағы зерттеулердің білімі мен түсінігін көрсетеді: фактілерді нақтылау маңызды емес; Ғылыми тәсілдер негізінде өз біліктілігі шеңберінде міндеттерді шешуге қабілетті: шешімді қиындықпен қабылдайды, негіздей алмайды; Ғылыми ақпаратты және дәлелді медицина қағидаттарын өзінің біліктілігі шеңберінде дамыту үшін пайдаланады: дұрыс емес немесе толық емес ақпаратты пайдаланады; Өзін-өзі талдау дағдыларын көрсетеді: диагноз егжей-тегжейлі емес, сенім аз; Ауруханаішілік конференцияларда, семинарларда, талқылауларда шешендік өнерді және көпшілік алдында сөз сөйлеуді қолданады: сирек қатысады, ынта-жігерсіз; Зерттеулер жүргізуге және ғылыми нәтижеге жұмыс істеуге қабілетті: зерттеулер жүргізеді, бірақ оларды; Медицина саласындағы зерттеулер білім мен түсінуді көрсетеді: маңызды емес</p>	

		фактілерді нақтылаумен.
	Бағалауға қанағаттанарлықсыз сәйкес келеді: FX (0,5; 25-49%) F (0; 0-24%)	Медицина саласындағы зерттеулердің білімі мен түсінігін көрсетеді: көрсетпейді; Ғылыми тәсілдер негізінде өз біліктілігі шеңберінде міндеттерді шешуге қабілетті: проблемаларды шеше алмайды; Өзінің біліктілігі шеңберінде дамыту үшін дәлелді медицинаның ғылыми ақпараты мен қағидаттарын пайдаланады: пайдаланбайды; Интроспекция дағдыларын көрсетеді: көрсетпейді; Ауруханаішілік конференцияларда, семинарларда, талқылауларда шешендік өнерді және көпшілік алдында сөз сөйлеуді қолданады: қатыспайды; Зерттеулер жүргізуге және ғылыми нәтижеге жұмыс істеуге қабілетті: зерттеулер жүргізбейді; Медицина саласындағы зерттеулер білім мен түсінуді көрсетеді: көрсетпейді.
Тақырып бойынша презентация дайындауға арналған тексеру парағы:	Бағалауға өте жақсы сәйкес келеді: A (4,0; 95-100%) A- (3,67; 90-94%)	Презентация көлемі 20 слайдтан кем емес, белгіленген мерзімде дербес орындалды. Кем дегенде 5 әдеби дерек пайдаланылды. Слайдтар мазмұнды және қысқа. Қорғау кезінде автор тақырып бойынша терең білім көрсетеді. Талқылау кезінде сұрақтарға жауап беру кезінде қателіктер жібермейді.
	Бағалауға жақсы сәйкес келеді: B+ (3,33; 85-89%) B (3,0; 80-84%) B- (2,67; 75-79%) C+ (2,33; 70-74%)	Презентация көлемі 20 слайдтан кем емес, белгіленген мерзімде дербес орындалды. Кем дегенде 5 әдеби дерек пайдаланылды. Слайдтар мазмұнды және қысқа. Қорғау кезінде автор тақырып бойынша жақсы білім көрсетеді. Өзі түзететін сұрақтарға жауап беру кезінде принципсіз қателіктер жібереді.
	Бағалауға қанағаттанарлық сәйкес келеді: C (2,0; 65-69%); C- (1,67; 60-64%); D+ (1,33; 55-59%) D (1,0; 50-54%)	Презентация көлемі 20 слайдтан кем емес, белгіленген мерзімде дербес орындалды. Кем дегенде 5 әдеби дерек пайдаланылды. Слайдтар мазмұнды емес. Қорғау кезінде автор сұрақтарға жауап беру кезінде түбегейлі қателіктер жібереді.
	Бағалауға қанағаттанарлықсыз сәйкес келеді: FX (0,5; 25-49%) F (0; 0-24%)	Презентация белгіленген мерзімде тапсырылмаған, көлемі 20 слайдтан кем. 5-тен аз әдеби дерек пайдаланылды. Слайдтар мазмұнды емес. Қорғау кезінде автор сұрақтарға жауап беру кезінде өрескел қателіктер жібереді. Өз материалында бағдарланбайды.

Аралық бақылауға арналған тексеру парағы:

Аралық бақылауға арналған тексеру парағы. Тест:	Бағалауға өте жақсы сәйкес келеді: A (4,0; 95-100%) A- (3,67; 90-94%)	Сабақтың тақырыбын негізгі және қосымша көздерден толық білу. Сабақ тақырыбын стилистикалық сауатты баяндау. Нысанды сақтау, баяндамамен кезекшіліктерге, конференцияларға белсенді қатысу. * Тест тапсырмасына 13-15 дұрыс жауап. * Ситуациялық есептерге толық толық жауап. Науқастарды курациялауға, бөлімше жұмысына белсенді қатысу.
	Бағалауға жақсы сәйкес келеді: B+ (3,33; 85-89%) B (3,0; 80-84%) B- (2,67; 75-79%) C+ (2,33; 70-74%)	* Сабақтың тақырыбын жақсы білу. Кезекшіліктерге, конференцияларға қатысу. Тест тапсырмаларына 10-12 дұрыс жауап. * Ситуациялық есептерге диагноз қоюға және емдеу тактикасына толық жауап берілмейді. Науқасқа жақсы жетекшілік ету, бөлімше жұмысына қатысу, науқасты дұрыс баяндау.
	Бағалауға қанағаттанарлық сәйкес келеді: C (2,0; 65-69%); C- (1,67; 60-64%); D+ (1,33; 55-59%) D (1,0; 50-54%)	Тақырыпты толық білмеу, кезекшілік пен конференцияларға белсенді қатыспау. * Тест тапсырмаларына 8-9 дұрыс жауап. * Ситуациялық есептерге диагноз және емдеу тактикасын толық жарияламау. * Курация кезінде науқастың толық баяндамасы, толық емес емдеу схемасы.
	Қанағаттанарлықсыз Бағалауға сәйкес келеді FX (0,5; 25-49%) F (0; 0-24 %)	Сабақтың тақырыбын нашар білу. Сирек кездесулерге, конференцияларға қатысу. Тест тапсырмаларына 0-7 дұрыс жауап. * Ситуациялық есептерге қате жауап. Дұрыс емес диагноз және емдеу тактикасы. Науқастың сапасыз курациясы. Жиі болмауы аралау профессор, бөлім меңгерушісі.
Портфолионы бағалауға арналған тексеру парағы:	Бағалауға өте жақсы сәйкес келеді: A (4,0; 95-100%) A- (3,67; 90-94%)	Бұл деңгейдегі портфолиолар негізгі категориялар мен бағалау критерийлерін көрсетудің жан-жақтылығымен сипатталады. Мұндай портфолионың мазмұны білім алушының үлкен күш-жігер жұмсағанын және айқын алға жылжуын айғақтайды. Осы деңгейдегі портфолионың мазмұны мен дизайнында өзіндік ерекшелік пен тапқырлық айқын көрінеді.
	Бағалауға жақсы сәйкес келеді: B+ (3,33; 85-89%) B (3,0; 80-84%) B- (2,67; 75-79%)	Бұл деңгейдегі Портфолио білім алушының берік білімі мен дағдыларын көрсетеді, бірақ алдыңғы деңгейден айырмашылығы, онда қосымша санаттардың кейбір элементтері болмауы мүмкін, сонымен қатар мазмұнның өзіндік ерекшелігі жеткіліксіз болуы мүмкін және дизайндағы шығармашылық элемент болмауы мүмкін.

«Педиатрия-2» кафедрасы

«Қарқынды кардиология, балалар» пәнінің Жұмыс оқу бағдарламасы (Силлабус).

044-68/16

бет. 32 беттен 38

	<p style="text-align: center;">C+ (2,33; 70-74%)</p> <p>Бағалауға қанағаттанарлық сәйкес келеді: C (2,0; 65-69%); C- (1,67; 60-64%); D+ (1,33; 55-59%) D (1,0; 50-54%)</p>	Осы деңгейдегі портфолиода негізгі назар бағдарламалық білім мен дағдылардың қалыптасу деңгейін бағалауға болатын міндетті санатқа аударылады. Зерттеушілік, шығармашылық ойлаудың, қолданбалы дағдылардың, мағыналы қарым-қатынас қабілетінің (ауызша да, жазбаша да), әлеуметтік бастамашылықтың және кәсіпкерліктің даму деңгейін көрсететін дәлелдер жоқ.
	<p>Бағалауға қанағаттанарлықсыз сәйкес келеді: FX (0,5; 25-49%) F (0; 0-24%)</p>	Білім алушының жетістіктері туралы жалпы түсінік қалыптастыру қиын Портфолио. Әдетте, ол әр түрлі санаттағы эскиздік ақпаратты ұсынады. Мұндай портфолио бойынша оқытудағы прогресті және негізгі жалпы мәдени және кәсіби құзыреттіліктерді көрсететін қасиеттердің қалыптасу деңгейін анықтау мүмкін емес.

Білімді бағалаудың көпбалдық жүйесі:

Әріптік жүйе бойынша бағалау	Баллдардың сандық баламасы	Пайыздық мазмұны	Дәстүрлі жүйе бойынша бағалау
A	4,0	95-100	Өте жақсы
A -	3,67	90-94	
B +	3,33	85-89	Жақсы
B	3,0	80-84	
B -	2,67	75-79	
C +	2,33	70-74	
C	2,0	65-69	Қанағаттанарлық
C -	1,67	60-64	
D+	1,33	55-59	
D-	1,0	50-54	
FX	0,5	25-49	Қанағаттанарлықсыз
F	0	0-24	

11.

Оқу ресурстары:

Электрондық ресурстар, оның ішінде, бірақ олармен шектелмей: дерекқорлар, анимациялар симуляторлар, кәсіби блогтар, веб-сайттар,

1. Сайт Союза педиатров - URL: <http://www.pediatr-russia.ru/>
2. Сайт научной библиотеки - URL: <http://library.stgmu.ru/>
3. Сайт Ассоциации детских кардиологов <http://www.cardio-rus.ru/>

ОҢТҮСТІК-ҚАЗАҚСТАН MEDISINA AKADEMIASY «Оңтүстік Қазақстан медицина академиясы» АҚ	 SKMA -1979-	SOUTH KAZAKHSTAN MEDICAL ACADEMY АО «Южно-Казахстанская медицинская академия»
«Педиатрия-2» кафедрасы		044-68/16
«Қарқынды кардиология, балалар» пәнінің Жұмыс оқу бағдарламасы (Силлабус).		бет. 33 беттен 38

басқа да электрондық анықтамалық материалдар (мысалы, бейне, аудио, дайджестер):	4. Научная электронная библиотека - URL: elibrary.ru 5. «Консультант Врача. Электронная медицинская библиотека», http://www.rosmedlib.ru 6. Электронно-библиотечная система Книга Фонд. http://www.rosmedlib.ru 7. Научная электронная библиотека - URL: elibrary.ru 8. «Электронная библиотека ВУЗа» - ЮКМА.
Журналдар (электрондық журналдар):	http://www.pediatrics.org – журнал «Педиатрия» имени Г.Н.Сперанского. https://e.pediatry-practice.ru/ журнал Практикующий педиатр. http://www.elibrary.kz/databases/zhurnal - Педиатрия және бала хирургиясы / Педиатрия и детская хирургия. https://lib.kaznmu.kz/wp-content/uploads/voprosy-prakticheskoy-pediatricii - Вопросы практической педиатрии. https://lib.kaznmu.kz/wp-content/uploads/klinicheskaya-medicina - Клиническая медицина. https://lib.kaznmu.kz/wp-content/uploads/densauly - Денсаулық.
Әдебиет:	негізгі: 1. Неотложная медицинская помощь/Т.В.Отвагина. - Ростов-на-Дону: Феникс, 2013. –251 с. 2. Неотложная медицинская помощь/Т.В.Отвагина. - Ростов-на-Дону: Феникс, 2013. – 251 с. 3. Балабина Н.М. Лекции по неотложной медицинской помощи больным в условиях скорой медицинской помощи//Н.М. Балабина: Курс лекций. - Иркутск: тип.ООО «Форвард». –2011. 88 с. 4. Шабалов, Н.П. Детские болезни: учеб. для вузов в 2-х томах / Н.П. Шабалов. - 7-е изд., перераб. и доп.: - СПб. Питер, 2013. – Т.1. – 928 с. 5. Шабалов, Н.П. Детские болезни: учеб. для вузов в 2-х томах / Н.П. Шабалов. - 7-е изд., перераб. и доп.: - СПб. Питер, 2013. – Т.2. – 880 с. 6. Цыбулькин, Э.К. Угрожающие состояния в педиатрии: экстренная врачебная помощь / Э.К.Цыбулькин. - М.: ГЭОТАР-Медиа, 2013. – 224 с. 7. Цыбулькин, Э.К. Угрожающие состояния в педиатрии: экстренная врачебная помощь [Электронный ресурс] / Э.К. Цыбулькин - М.: ГЭОТАР-Медиа, 2014. - 224 с. – Режим доступа: http://www.studentlibrary.ru/book/ISBN9785970430002.html 8. ҚР ДСМ кардиологиялық аурулардың клиникалық хаттамалары. қосымша: 1. Детская кардиология и ревматология: практическое руководство / [Е. А. Колупаева, Н. В. Микульчик, Е. К. Хрусталева и др.]; под общ. ред. Л. М. Беляевой. - М.: МИА, 2011.

ОҢТҮСТІК-ҚАЗАҚСТАН MEDISINA AKADEMIASY «Оңтүстік Қазақстан медицина академиясы» АҚ	 SKMA -1979-	SOUTH KAZAKHSTAN MEDICAL ACADEMY АО «Южно-Казахстанская медицинская академия»
«Педиатрия-2» кафедрасы		044-68/16
«Қарқынды кардиология, балалар» пәнінің Жұмыс оқу бағдарламасы (Силлабус).		бет. 34 беттен 38

2. Резник, Е. В. Эхокардиография в практике кардиолога. - Москва: Практика, 2013. - 212 с.
3. Кардиология детского возраста / [Ю. М. Белозеров и др.]; под ред. А. Д. Царегородцева [и др.]. – Москва: ГЭОТАР-Медиа, 2014.
4. Клайнман Ч. Гемодинамика и кардиология [Электронный ресурс] / Чарльз С. Клайнман, И. Сери; пер. с англ. - М.: Логосфера, 2015. – 512 с. (Проблемы и противоречия в неонатологии). - URL: <http://books-up.ru>
5. Кардиология [Электронный ресурс]: нац. рук. / [Ю. Н. Беленков и др.]; под ред. Ю. Н. Беленкова, Р. Г. Оганова. Москва: ГЭОТАР-Медиа, 2011. – 1232 с.: ил. – 40 URL: <http://marc.rsmu.ru:8020/marcweb2/Default.asp>.
6. Кардиология: национальное руководство / ред. Е. В. Шляхто. - 2-е изд. - Москва : ГЭОТАР - Медиа, 2015. - 800 с.
7. Маймаков Т.А., Кемельбеков К.С., Туктибаева С.А., Қарсыбаева К.Р. «Жетіліп және шала туылған нәрестелердегі туа біткен даму ақаулары»: оқу құралы. Шымкент -2019ж., 130 бет.

12.

Пәннің саясаты:

Білім алушыларға қойылатын талаптар, сабаққа қатысу, мінез-құлық, бағалау саясаты, айыппұлдар, ынталандыру шаралары және т. б.

1. Сабаққа форма (халат, қалпақ) киіп келу;
2. Ұқыпты және міндетті болу;
3. ОБӨЖ сабақтарына қатысу міндетті болып табылады. Білім алушылар БӨЖ-де болмаған жағдайда, оқу және электрондық журналда «ж» белгісі қойылады;
4. Оқу процесіне белсенді қатысу;
5. Кешікпеу, дәрістер мен сабақтарды өткізіп алмау. Ауырған жағдайда деканаттан алған сәттен бастап 30 күн ішінде жарамды тапсыру мерзімі көрсетілген анықтама мен жұмыс парағын ұсыну;
6. Себепсіз себептермен өткізіп алынған сабақтар өтелмейді. Сабақты дәлелсіз себептермен өткізіп алған білім алушыларға электрондық журналда «ж» белгісінің жанында «0» бағасы қойылады және айыппұл баллдары шегеріледі:
 1 дәрісті өткізіп алғаны үшін айыппұл баллы аралық бақылау бағасынан 1,0 баллды құрайды;
 ОБӨЖ 1 сабағын өткізіп алғаны үшін айыппұл баллы БӨЖ бағаларынан 2,0 баллды құрайды;
7. Әр білім алушы БӨЖ тапсырмаларының барлық түрлерін орындап, кесте бойынша тапсыруы керек.
8. Әрбір практикалық сабақ пен БӨЖ үшін барлық білім алушылар тақырыпты талқылауға уақтылы және нақты дайындалып, белсенді қатысуы керек.
9. Білім алушылардың жазбаша жұмыстарының барлық түрлері (реферат, эссе, тест тапсырмаларын құрастыру және т.б.) плагиат мәніне тексеруден өтеді.
10. Өз жұмыс орнының санитарлық жағдайы мен жеке гигиенасы үшін жауапты болу.
11. Аудиторияларда тамақтануға қатаң тыйым салынады.
12. Оқу бөлмелеріндегі қауіпсіздік ережелерін сақтау.

13. Академияның ішкі тәртіп ережелерін және мінез-құлық этикасын сақтау.

14. Курстастар мен оқытушыларға шыдамды, ашық және мейірімді болу.

15. Кафедра мүлкіне ұқыпты қарау.

16. Оқу уақытында ұялы телефондарды өшіру;

13. Академияның моральдық және этикалық құндылықтарына негізделген академиялық саясат:

Академиялық саясат. 4-т. Білім алушының ар-намыс кодексі.

Пән бойынша баға қою саясаты:

Саясат және рәсімдер: оқу процесінде білім алушыға қойылатын кафедраның жалпы талаптары, жұмыс бөлімдері орындалмаған кезде айыппұл шаралары және т. б.

Мысалы:

1. тәжірибелік сабақта санитарлық кітапша болмаған жағдайда;
2. медициналық нысанды қатаң сақтау (халаттар, маскалар, қалпақтар, қосымша аяқ киім);
3. стационарда жеке гигиенаны, қауіпсіздік техникасын қатаң сақтау;
4. қабылдау бөліміндегі кезекшілік;
5. ішкі тәртіпті қатаң сақтау, науқастармен, дәрігерлермен, кафедра қызметкерлерімен жылы қарым-қатынас.

Айыппұл санкциялары:

3 сабақты дәлелсіз себеппен жіберіп алған білім алушыға резидентура деканатына баянат беріледі.

Жіберілген сабақтар стационардағы кезекшілікпен, әдеби шолумен және рефератпен өтеледі.

Қорытынды бақылау: емтихан 2 кезеңде өткізіледі: тестілеу / әңгімелесу және практикалық әдістерді бағалау.

Емтиханға пән бағдарламасын толық меңгерген және шекті рейтинг жинаған білім алушылар жіберіледі.

Өту рейтингін есептеу:

Білім алушылардың білімін бағалау баллдық-рейтингтік әріптік жүйе бойынша жүргізіледі, оған сәйкес 60% ағымдағы бақылау, 40% қорытынды бақылау.

Пәннің қорытынды бағасы ағымдағы бақылаудың орташа бағасы, аралық бақылаудың орташа бағасы және қорытынды бақылау бағасы негізінде автоматты түрде есептеледі:

Қорытынды баға (100%) = Төзімділік рейтингі (60%) + Қорытынды бақылау (40%).

Төзімділік рейтингі (60%) = Аралық бақылаулардың орташа баллы (20%) + Ағымдағы бақылаудың орташа баллы (40%).

Аралық бақылаудың орташа баллы = Аралық бақылау 1 + Аралық бақылау 2 / 2

Ағымдағы бақылаудың орташа баллы = БӨЖ бойынша орташа баллды ескере отырып, ағымдағы баллдар сомасының орташа арифметикалық мәні.

Қорытынды балл (100%) = $AB_{орт} \times 0,2 + A\Phi B_{орт} \times 0,4 + ҚБ \times 0,4$

АБ_{орт} – аралық бақылаулардың орташа бағасы;

АҒБ_{орт} – ағымдағы бақылаудың орташа бағасы;

ҚБ – қорытынды бақылауды бағалау.

Қорытынды аттестацияға оқу бағдарламасын аяқтаған және жеке оқу жоспарын аяқтаған білім алушылар жіберіледі. Қорытынды аттестаттаудың мақсаты резидентура бағдарламасын аяқтаған кезде қол жеткізілген оқу нәтижелері мен құзыреттерді бағалау болып табылады.

Қорытынды аттестаттау оқудың соңғы нәтижелеріне сәйкес жүргізіледі және екі кезеңді қамтиды:

1) білімді бағалау (компьютерлік тестілеу);

2) дағдыларды бағалау.

Қорытынды аттестаттаудың мақсаты – резидентураның білім беру бағдарламасы бойынша оқуды аяқтаған кезде бітірушілердің кәсіби дайындығын бағалау. Бағдарлама бойынша білім мен дағдыларды бағалаудың оң нәтижелерін алғаннан кейін білім алушыға резидентураны бітіргені туралы куәлік беріледі. Сондай-ақ, бұл деректер маман сертификатын беруге негіз болып табылады.

Қорытынды бағаға апелляция беру ережелері:

- Білім алушы емтиханда немесе тест бақылауында алған бағаларына көңілі толмаса;
- Оқытушы мен білім алушы арасында кейбір мәселелер бойынша келіспеушілік болса (тесттер мен билеттер);
- Емтихан жұмыстары немесе тест сұрақтары қате жазылса және тақырыпқа сәйкес келмесе.

Қорытынды бақылау нәтижесімен келіспеген білім алушы емтихан нәтижелері жарияланғаннан кейін келесі жұмыс күні сағат 13:00-ден кешіктірмей апелляциялық шағым береді.

Апелляциялық комиссия өтінішті бір күн ішінде қарап, бағалауды қайта қарау немесе бастапқы бағаны сақтау туралы тиісті шешім қабылдауы тиіс.

Апелляциялық комиссияның шешімі білім алушының жұмысын қайта сараптау негізінде қабылданады.



Апелляциялық комиссияның шешімі емтихан парағымен бірге жазбаша түрде тіркеуші кеңсесіне беріледі.

«Педиатрия-2» кафедрасы

044-68/16

«Қарқынды кардиология, балалар» пәнінің Жұмыс оқу бағдарламасы (Силлабус).

бет. 37 беттен 38

14. Бекіту және қайта қарау:			
Бекітілген күні	Хаттама №	Кафедра меңгерушісі, ББК төрағасының аты-жөні	Қолы
Кафедрада бекітілген күні	Хаттама № <u>11</u>	Бектенова Г.Е.	
	<u>26.06.2023</u>		
ББК мақұлдаған күні	Хаттама № <u>11</u>	Қауызбай Ж.Ә.	
	<u>26.06.2023</u>		
Қайта қарау күні	Хаттама № _____	Бектенова Г.Е.	
ББК қайта қарау күні	Хаттама № _____	Қауызбай Ж.Ә.	

OÑTÚSTIK-QAZAQSTAN MEDISINA AKADEMIASY «Оңтүстік Қазақстан медицина академиясы» АҚ	 SKMA -1979-	SOUTH KAZAKHSTAN MEDICAL ACADEMY АО «Южно-Казахстанская медицинская академия»
«Педиатрия-2» кафедрасы		044-68/16
«Қарқынды кардиология, балалар» пәнінің Жұмыс оқу бағдарламасы (Силлабус).		бет. 38 беттен 38


Ф-044/270/01-2022

«2023-2024 ж. «Қарқынды кардиология, балалар» (10 кредит /300 сағат) пәннің жұмыс оқу бағдарламасы (Силлабус) басқа тиісті пәндермен оқытуды келісу хаттамасы».

Келісу пәндері	Материалдың пропорцияларындағы өзгерістер, презентация тәртібі және т.б. туралы ұсыныстар	Хаттамалардың нөмірлері және Келісуші кафедралар отырыстарының күндері
1	2	3
Пререквизиттер: 1. Резидентураның 2-оқу жылында өтетін бейіндік пәндер циклы: «Жалпы кардиология, балалар».	Материалдың пропорцияларын, баяндау тәртібін өзгерту бойынша ұсыныстар жоқ.	Хаттама № <u>11</u> <u>«26»</u> <u>06</u> 2023ж

«Педиатрия-2» кафедрасының
менгерушісі, профессор


Бектенова Г.Е.
(Т.А.Ж.)



 (қолы)

- пререквизиттер:
«Терапия және кардиология» кафедрасының
менгерушісі, м.ғ.к., доцент

Асанова Г.К.
(Т.А.Ж.)



 (қолы)