


O'NTUSTIK-QAZAQSTAN MEDISINA AKADEMIASY «Оңтүстік Қазақстан медицина академиясы» АҚ	 SKMA -1979-	SOUTH KAZAKHSTAN MEDICAL ACADEMY АО «Южно-Казахстанская медицинская академия»
Кафедра «Педиатрии-1»	044/38-11 1 беті 31 беттің	
"Балалар хирургиясы" пәні бойынша білім алушылардың өзіндік жұмысы үшін әдістемелік нұсқаулар		

БІЛІМ АЛУШЫЛАРДЫҢ ӨЗІНДІК ЖҰМЫСЫ ҮШІН ӘДІСТЕМЕЛІК НҰСҚАУЛАР

Пән: «Балалар хирургиясы»


Пәннің коды: ВН 4305

ББ атауы: «6В10102 - Педиатрия»

Оқу сағатының/ кредиттің көлемі: 120 с (4 кредит)

Курс және оқу семестр – 4 курс, VIII семестр

Шымкент 2023ж

ОҢТҮСТІК-ҚАЗАҚСТАН MEDISINA AKADEMIASY «Оңтүстік Қазақстан медицина академиясы» АҚ		SOUTH KAZAKHSTAN MEDICAL ACADEMY АО «Южно-Казахстанская медицинская академия»
Кафедра «Педиатрии-1»		044/38-11
"Балалар хирургиясы" пәні бойынша білім алушылардың өзіндік жұмысы үшін әдістемелік нұсқаулар		2 беті 31 беттің

Білім алушылардың өзіндік жұмысына арналған әдістемелек ұсыныстар «Балалар хирургиясы» пәнінің силлабусына сәйкес әзірленген және кафедра мәжілісінде талқыланды.

Хаттама № 11 « 23 » 06 2023ж

Каф.меңгерушісі, PhD



К.С.Кемельбеков

ОҢТҮСТІК-ҚАЗАҚСТАН MEDISINA AKADEMIASY «Оңтүстік Қазақстан медицина академиясы» АҚ	 SKMA -1979-	SOUTH KAZAKHSTAN MEDICAL ACADEMY АО «Южно-Казахстанская медицинская академия»
Кафедра «Педиатрии-1»		044/38-11
"Балалар хирургиясы" пәні бойынша білім алушылардың өзіндік жұмысы үшін әдістемелік нұсқаулар		3 беті 31 беттің

№1

1. Тақырыбы: Балалардағы жедел аппендициттің ерекшеліктері. Перитонит.

2. Мақсаты:

Әр түрлі жастағы балалардағы жедел аппендициттің ерекшеліктерін зерттеу. Балалардағы этиологиясы, патогенезі, клиникалық белгілері, аппендицит пен перитониттің дифференциалды диагнозы. Клиникалық хаттамаларға сәйкес емдеу.

3. Тапсырма:

- 1) Жедел аппендицит-анықтау.
- 2) Балалардағы жедел аппендициттің даму себептері.
- 3) Балалардағы жедел аппендицит дамуының патогенезі.
- 4) Әр түрлі жастағы балалардағы жедел аппендициттің клиникалық белгілерінің ерекшеліктері.
- 5) жедел аппендициттің дифференциалды диагностикасы.
- 6) Балалардағы жедел аппендицит кезіндегі зертханалық-аспаптық диагностика.
- 7) Жедел аппендициттің клиникалық хаттамаларына сәйкес жүргізу және емдеу алгоритмі.
- 8) Балалардағы перитониттің этиологиясы.
- 9) Балаларда перитонит дамуының патогенезі.
- 10) Балалардағы перитониттің клиникалық белгілерінің ерекшеліктері.
- 11) Перитониттің дифференциалды диагностикасы.
- 12) Балалардағы перитонит кезіндегі зертханалық-аспаптық диагностика.
- 13) Перитониттің клиникалық хаттамаларына сәйкес жүргізу және емдеу алгоритмінің әдістерін атаңыз

4. Орындау формасы:

Презентация және реферат дайындау.

5. Орындаудың критерийі: №1,2 қосымшаны қараңыз.

6. Өткізу уақыты: 1 күн

7. Әдебиеттер: негізгі және қосымша

Қазақ тілінде:


Негізгі:

1. Балалар хирургиясы [Электронный ресурс] : оқулық / ред. басқ. А. А. Дюсембаев. - Электрон. текстовые дан. (138Мб). - М. : "Литтерра", 2016. - 592 б.
2. Жалпы хирургия [Электронный ресурс] : оқулық / В. К. Гостищев ; қазақ тіл. ауд. Д. А. Смаилов. - Электрон. текстовые дан. (141Мб). - М. : ГЭОТАР - Медиа, 2014. - 752 б.
3. Тұрсынов Қ. Балалардың хирургиялық іріңді қабыну аурулары: оқулық. – Алматы 2011
4. Тұрсынов Қ. Нәрестелер хирургиясы: оқулық. – Алматы 2011

Орыс тілінде:

Негізгі:

1. Детская хирургия [Электронный ресурс] : учебник / Ю. Ф. Исаков, А. Ю. Разумовский. - Электрон. текстовые дан. (57,4Мб). - М. : ГЭОТАР - Медиа, 2017.

OÑTÚSTIK-QAZAQSTAN MEDISINA AKADEMIASY «Оңтүстік Қазақстан медицина академиясы» АҚ	 SKMA -1979-	SOUTH KAZAKHSTAN MEDICAL ACADEMY АО «Южно-Казахстанская медицинская академия»
Кафедра «Педиатрии-1»	044/38-11	
"Балалар хирургиясы" пәні бойынша білім алушылардың өзіндік жұмысы үшін әдістемелік нұсқаулар	4 беті 31 беттің	

2. Детская хирургия. Клинические разборы [Электронный ресурс] : руководство для врачей / под ред. А. В. Гераськина. - Электрон. текстовые дан. (522Мб). - М. : ГЭОТАР - Медиа, 2017.
3. Детская хирургия / М. П. Разин и др. - Москва : ГЭОТАР-Медиа, 2018. - 688 с.
4. Детская хирургия : учебник / под ред. Ю. Ф. Исакова, А. Ю. Разумовского - Москва : ГЭОТАР-Медиа, 2016. - 1040 с.
5. Исаков Ю.Ф. Хирургические болезни детского возраста. В 2-х т. Т.1. - 632 с.; Т.2. -584 с. М.: Гэотар-медиа, 2010.

Қосымша:

1. Амбулаторная хирургия детского возраста / В. В. Леванович, Н. Г. Жила, И. А. Комиссаров - Москва : ГЭОТАР-Медиа, 2014. - 144 с.
2. Случай из практики разрыва эхинококковой кисты печени с гангренозным аппендицитом перитонитом у ребенка 10 лет [Текст] / Ш. М. Сейдинов, И. Ж. Турметов [и др.] // Вестник ЮКМА. - 2020. - № 2-3 (90). - С. 98-100.
3. Детская челюстно-лицевая хирургия. (Руководство).2018
4. Детская оперативная хирургия: практ. рук./ под ред. Тихомировой В.Д.. Спб.: Информ. Изд. Агентство «Лик», 2001
5. Немилова Т.К. Пороки развития пищеварительного тракта у новорожденных СПб 2002


Электронды ресурстар:

1. Балалар хирургиясы [Электронный ресурс]: оқулық / ред. басқ. А. А. Дюсембаев. - Электрон. текстовые дан. (138Мб). - М.: "Литтерра", 2016. - 592 б. с.
2. Консультант врача. Детская хирургия. Версия 1. 1 [Электронный ресурс]: руководство. - Электрон. текстовые дан. (553 Мб). - М: ГЭОТАР - Медиа, 2009. - эл. опт. диск (CD- ROM).
3. Электронды кітапхана <http://lib.ukma.kz>
4. Электронды каталог
 - ішкі пайдаланушылар үшін <http://10.10.202.52>
 - сыртқы пайдаланушылар үшін <http://89.218.155.74>
5. Республикалық жоғары оқу орындары аралық электронды кітапхана <http://rmebrk.kz/>
6. «Студент кеңесшісі» Медициналық ЖОО электронды кітапханасы <http://www.studmedlib.ru>
7. «Параграф» ақпараттық жүйе «Медицина» бөлімі <https://online.zakon.kz/Medicine>
8. Ғылыми электрондық кітапхана <https://elibrary.ru/>
9. «Web of science» (Thomson Reuters) <http://apps.webofknowledge.com>
10. PubMed <https://www.ncbi.nlm.nih.gov/pubmed>

8. Бақылау:

Сурақтар:

- 1) Жедел аппендицит дегеніміз не?
- 2) Балаларда жедел аппендицит дамуының патогенезі неде?
- 3) Балалардағы жедел аппендициттің даму себептерін атаңыз.
- 4) Әр түрлі жастағы балалардағы жедел аппендициттің клиникалық белгілерінің ерекшеліктері қандай?

ОҢТҮСТІК-ҚАЗАҚСТАН MEDISINA AKADEMIASY «Оңтүстік Қазақстан медицина академиясы» АҚ	 SKMA -1979-	SOUTH KAZAKHSTAN MEDICAL ACADEMY АО «Южно-Казахстанская медицинская академия»
Кафедра «Педиатрии-1»		044/38-11
"Балалар хирургиясы" пәні бойынша білім алушылардың өзіндік жұмысы үшін әдістемелік нұсқаулар		5 беті 31 беттің

- 5) Жедел аппендициттің дифференциалды диагнозын қандай аурулармен жүргізу керек?
- 6) Балалардағы жедел аппендицит кезінде қандай зертханалық-аспаптық диагностика жүргізіледі?
- 7) Жедел аппендициттің клиникалық хаттамаларына сәйкес жүргізу және емдеу алгоритмінің әдістерін атаңыз.
- 8) Перитонит дегеніміз не?
- 9) Балалардағы перитониттің даму себептерін атаңыз.
- 10) Балаларда перитонит дамуының патогенезі неде?
- 11) Балалардағы перитониттің клиникалық белгілерінің ерекшеліктері қандай?
- 12) Перитониттің дифференциалды диагностикасы қандай аурулармен жүргізілуі керек?
- 13) Балаларда перитонит кезінде қандай зертханалық-аспаптық диагностика жүргізіледі?
- 14) Клиникалық хаттамаларға сәйкес перитонитті жүргізу және емдеу алгоритмінің әдістерін атаңыз.

№2

1. Тақырыбы: Өңеш атрезиясы

2. Мақсаты:

Өңеш атрезиясын диагностикалау, клиникалық ағым, дифференциалды диагностика және емдеу алгоритмдерін меңгеру.

3. Тапсырма:

- 1) Балалардағы өңеш атрезиясы туралы жалпы түсінік.
- 2) Өңеш атрезиясының себептері.
- 3) Өңеш атрезиясының жіктелуі.
- 4) Өңеш атрезиясының дифференциалды диагнозы?
- 5) Өңеш атрезиясындағы зертханалық және аспаптық диагностика?
- 6) Өңеш атрезиясының клиникалық хаттамаларына сәйкес емдеу және емдеу алгоритмі.

4. Орындау формасы:

Презентация және реферат дайындау

5. Критерии выполнения СРС: №1,2 қосымшаны қараңыз.


6. Өткізу уақыты: 2 күн

7. Әдебиеттер: негізгі және қосымша

Қазақ тілінде:

Негізгі:

1. Балалар хирургиясы [Электронный ресурс] : оқулық / ред. басқ. А. А. Дюсембаев. - Электрон. текстовые дан. (138Мб). - М. : "Литтерра", 2016. - 592 б.
2. Жалпы хирургия [Электронный ресурс] : оқулық / В. К. Гостищев ; қазақ тіл. ауд. Д. А. Смаилов. - Электрон. текстовые дан. (141Мб). - М. : ГЭОТАР - Медиа, 2014. - 752 б.
3. Тұрсынов Қ. Балалардың хирургиялық іріңді қабыну аурулары: оқулық. – Алматы 2011

ОҢТҮСТІК-ҚАЗАҚСТАН MEDISINA AKADEMIASY «Оңтүстік Қазақстан медицина академиясы» АҚ	 SKMA -1979-	SOUTH KAZAKHSTAN MEDICAL ACADEMY АО «Южно-Казакстанская медицинская академия»
Кафедра «Педиатрии-1»	044/38-11	
"Балалар хирургиясы" пәні бойынша білім алушылардың өзіндік жұмысы үшін әдістемелік нұсқаулар	6 беті 31 беттің	

4. Тұрсынов Қ. Нәрестелер хирургиясы: оқулық. – Алматы 2011

Орыс тілінде:

Негізгі:

1. Детская хирургия [Электронный ресурс] : учебник / Ю. Ф. Исаков, А. Ю. Разумовский. - Электрон. текстовые дан. (57,4Мб). - М. : ГЭОТАР - Медиа, 2017.
2. Детская хирургия. Клинические разборы [Электронный ресурс] : руководство для врачей / под ред. А. В. Гераськина. - Электрон. текстовые дан. (522Мб). - М. : ГЭОТАР - Медиа, 2017.
3. Детская хирургия / М. П. Разин и др. - Москва : ГЭОТАР-Медиа, 2018. - 688 с.
4. Детская хирургия : учебник / под ред. Ю. Ф. Исакова, А. Ю. Разумовского - Москва : ГЭОТАР-Медиа, 2016. - 1040 с.
5. Исаков Ю.Ф. Хирургические болезни детского возраста. В 2-х т. Т.1. - 632 с.; Т.2. -584 с. М.: Гэотар-медиа, 2010.

Қосымша:


1. Амбулаторная хирургия детского возраста / В. В. Леванович, Н. Г. Жила, И. А. Комиссаров - Москва : ГЭОТАР-Медиа, 2014. - 144 с.
2. Случай из практики разрыва эхинококковой кисты печени с гангренозным аппендицитом перитонитом у ребенка 10 лет [Текст] / Ш. М. Сейдинов, И. Ж. Турметов [и др.] // Вестник ЮКМА. - 2020. - № 2-3 (90). - С. 98-100.
3. Детская челюстно-лицевая хирургия. (Руководство).2018
4. Детская оперативная хирургия: практ. рук./ под ред. Тихомировой В.Д.. Спб.: Информ. Изд. Агентство «Лик», 2001
5. Немилова Т.К. Пороки развития пищеварительного тракта у новорожденных СПб 2002

Электронды ресурстар:

1. Балалар хирургиясы [Электронный ресурс]: оқулық / ред. басқ. А. А. Дюсембаев. - Электрон. текстовые дан. (138Мб). - М.: "Литтерра", 2016. - 592 б. с.
2. Консультант врача. Детская хирургия. Версия 1. 1 [Электронный ресурс]: руководство. - Электрон. текстовые дан. (553 Мб). - М: ГЭОТАР - Медиа, 2009. - эл. опт. диск (CD- ROM).
3. Электронды кітапхана <http://lib.ukma.kz>
4. Электронды каталог
 - ішкі пайдаланушылар үшін <http://10.10.202.52>
 - сыртқы пайдаланушылар үшін <http://89.218.155.74>
5. Республикалық жоғары оқу орындары аралық электронды кітапхана <http://rmebrk.kz/>
6. «Студент кеңесшісі» Медициналық ЖОО электронды кітапханасы <http://www.studmedlib.ru>
7. «Параграф» ақпараттық жүйе «Медицина» бөлімі <https://online.zakon.kz/Medicine>
8. Ғылыми электрондық кітапхана <https://elibrary.ru/>
9. «Web of science» (Thomson Reuters) <http://apps.webofknowledge.com>
10. PubMed <https://www.ncbi.nlm.nih.gov/pubmed>

8. Бақылау:

Сурақтар:

ОҢТҮСТІК-ҚАЗАҚСТАН MEDISINA AKADEMIASY «Оңтүстік Қазақстан медицина академиясы» АҚ		SOUTH KAZAKHSTAN MEDICAL ACADEMY АО «Южно-Казакстанская медицинская академия»
Кафедра «Педиатрии-1»		044/38-11
"Балалар хирургиясы" пәні бойынша білім алушылардың өзіндік жұмысы үшін әдістемелік нұсқаулар		7 беті 31 беттің

- 1) Өңеш атрезиясының даму себептерін атаңыз.
- 2) Өңеш атрезиясының жіктелуі қандай.
- 3) Өңеш атрезиясына қандай аурулармен дифференциалды диагноз қою керек?
- 4) пренатальды және постнатальды кезеңде өңеш атрезиясының зертханалық және аспаптық диагностикасы қандай?
- 5) Өңеш атрезиясы бар балаға қандай емдеу қажет?

№3

1. Тақырыбы: Ішектің инвагинациясы.

2. Мақсаты: Ішек инвагинациясы кезінде балаларды диагностикалау және емдеу әдістерін меңгеру.

3. Тапсырма:

- 1) Ішектің инвагинациясы туралы жалпы түсінік.
- 2) Балалардағы ішек инвагинациясының жіктелуі.
- 3) Балалардағы ішек инвагинациясының этиологиясы және патогенезі.
- 4) Ішек инвагинациясының дифференциалды диагностикасы.
- 5) Ішек инвагинациясы бар балалардың клиникалық хаттамасына сәйкес емдеу принциптері.

4. Орындау формасы:

Презентация және реферат дайындау.

5. Орындаудың критерийі: №1,2 қосымшаны қараңыз.

6. Өткізу уақыты: 3 күн

7. Әдебиеттер: негізгі және қосымша

Қазақ тілінде:


Негізгі:

1. Балалар хирургиясы [Электронный ресурс] : оқулық / ред. басқ. А. А. Дюсембаев. - Электрон. текстовые дан. (138Мб). - М. : "Литтерра", 2016. - 592 б.
2. Жалпы хирургия [Электронный ресурс] : оқулық / В. К. Гостищев ; қазақ тіл. ауд. Д. А. Смаилов. - Электрон. текстовые дан. (141Мб). - М. : ГЭОТАР - Медиа, 2014. - 752 б.
3. Тұрсынов Қ. Балалардың хирургиялық іріңді қабыну аурулары: оқулық. – Алматы 2011
4. Тұрсынов Қ. Нәрестелер хирургиясы: оқулық. – Алматы 2011

Орыс тілінде:

Негізгі:

1. Детская хирургия [Электронный ресурс] : учебник / Ю. Ф. Исаков, А. Ю. Разумовский. - Электрон. текстовые дан. (57,4Мб). - М. : ГЭОТАР - Медиа, 2017.
2. Детская хирургия. Клинические разборы [Электронный ресурс] : руководство для врачей / под ред. А. В. Гераськина. - Электрон. текстовые дан. (522Мб). - М. : ГЭОТАР - Медиа, 2017.
3. Детская хирургия / М. П. Разин и др. - Москва : ГЭОТАР-Медиа, 2018. - 688 с.

ОҢТҮСТІК-ҚАЗАҚСТАН MEDISINA AKADEMIASY «Оңтүстік Қазақстан медицина академиясы» АҚ		SOUTH KAZAKHSTAN MEDICAL ACADEMY АО «Южно-Казахстанская медицинская академия»
Кафедра «Педиатрии-1»	044/38-11	8 беті 31 беттің
"Балалар хирургиясы" пәні бойынша білім алушылардың өзіндік жұмысы үшін әдістемелік нұсқаулар		

4. Детская хирургия : учебник / под ред. Ю. Ф. Исакова, А. Ю. Разумовского - Москва : ГЭОТАР-Медиа, 2016. - 1040 с.

5. Исаков Ю.Ф. Хирургические болезни детского возраста. В 2-х т. Т.1. - 632 с.; Т.2. -584 с. М.: Гэотар-медиа, 2010.

Қосымша:

1. Амбулаторная хирургия детского возраста / В. В. Леванович, Н. Г. Жила, И. А. Комиссаров - Москва : ГЭОТАР-Медиа, 2014. - 144 с.

2. Случай из практики разрыва эхинококковой кисты печени с гангренозным аппендицитом перитонитом у ребенка 10 лет [Текст] / Ш. М. Сейдинов, И. Ж. Турметов [и др.] // Вестник ЮКМА. - 2020. - № 2-3 (90). - С. 98-100.

3. Детская челюстно-лицевая хирургия. (Руководство).2018

4. Детская оперативная хирургия: практ. рук./ под ред. Тихомировой В.Д.. Спб.: Информ. Изд. Агентство «Лик», 2001

5. Немилова Т.К. Пороки развития пищеварительного тракта у новорожденных СПб 2002

Электронды ресурстар:

1. Балалар хирургиясы [Электронный ресурс]: оқулық / ред. басқ. А. А. Дюсембаев. - Электрон. текстовые дан. (138Мб). - М.: "Литтерра", 2016. - 592 б. с.

2. Консультант врача. Детская хирургия. Версия 1. 1 [Электронный ресурс]: руководство. - Электрон. текстовые дан. (553 Мб). - М: ГЭОТАР - Медиа, 2009. - эл. опт. диск (CD- ROM).

3. Электронды кітапхана <http://lib.ukma.kz>

4. Электронды каталог

- ішкі пайдаланушылар үшін <http://10.10.202.52>

- сыртқы пайдаланушылар үшін <http://89.218.155.74>

5. Республикалық жоғары оқу орындары аралық электронды кітапхана <http://rmebrk.kz/>

6. «Студент кеңесшісі» Медициналық ЖОО электронды кітапханасы <http://www.studmedlib.ru>

7. «Параграф» ақпараттық жүйе «Медицина» бөлімі <https://online.zakon.kz/Medicine>

8. Ғылыми электрондық кітапхана <https://elibrary.ru/>

9. «Web of science» (Thomson Reuters) <http://apps.webofknowledge.com>

10. PubMed <https://www.ncbi.nlm.nih.gov/pubmed>

8. Бақылау:

Сурақтар:


1) Ішектің инвагинациясы дегеніміз не?

2) Балалардағы ішек инвагинациясының қандай жіктелуі бар.

3) Балалардағы ішектің инвагинациясы кезінде даму себептері мен патогенезі қандай?

4) Ішектің инвагинациясын дифференциалды диагностикалау қандай аурулармен жүргізілуі керек?

5) Ішек инвагинациясы бар балалардың клиникалық хаттамасына сәйкес емдеудің негізгі принциптері қандай?

ОҢТҮСТІК-ҚАЗАҚСТАН MEDISINA AKADEMIASY «Оңтүстік Қазақстан медицина академиясы» АҚ	 SKMA -1979-	SOUTH KAZAKHSTAN MEDICAL ACADEMY АО «Южно-Казakhstanская медицинская академия»
Кафедра «Педиатрии-1»	044/38-11	
"Балалар хирургиясы" пәні бойынша білім алушылардың өзіндік жұмысы үшін әдістемелік нұсқаулар	9 беті 31 беттің	

№4

1. Тақырыбы: Гиршпрунг Ауруы. Тік ішектің атрезиясы.

2. Мақсаты: Гиршпрунг ауруы мен тік ішек атрезиясының клиникалық хаттамалары бойынша этиопатогенезді, клиникалық белгілерді, диагноздың ерекшеліктерін, емдеу тактикасын зерттеу.

3. Тапсырма:

- 1) Балалардағы Гиршпрунг ауруы, анықтамасы.
- 2) Гиршпрунг ауруының этиологиясы.
- 3) Гиршпрунг ауруының патогенезі және клиникалық белгілері.
- 4) Гиршпрунг ауруының дифференциалды диагностикасы.
- 5) Гиршпрунг ауруының зертханалық және аспаптық диагностикасы.
- 6) Гиршпрунг ауруы бар балалардың клиникалық хаттамаларына сәйкес емдеу және емдеу алгоритмі.
- 7) Тік ішектің атрезиясы, анықтамасы.
- 8) Тік ішек атрезиясының этиологиясы.
- 9) Тік ішек атрезиясындағы Патогенез және клиникалық белгілер.
- 10) Тік ішектің атрезиясындағы дифференциалды диагноз.
- 11) Тік ішек атрезиясы кезіндегі зертханалық-аспаптық диагностика.
- 12) Тік ішек атрезиясы бар балалардың клиникалық хаттамаларына сәйкес емдеу және емдеу алгоритмі.

4. Орындау формасы: презентация және реферат дайындау.

5. Критерии выполнения СРС: №1,2 қосымшаны қараңыз.

6. Өткізу уақыты: 4 күн

7. Әдебиеттер: негізгі және қосымша

Қазақ тілінде:


Негізгі:

1. Балалар хирургиясы [Электронный ресурс] : оқулық / ред. басқ. А. А. Дюсембаев. - Электрон. текстовые дан. (138Мб). - М. : "Литтерра", 2016. - 592 б.
2. Жалпы хирургия [Электронный ресурс] : оқулық / В. К. Гостищев ; қазақ тіл. ауд. Д. А. Смаилов. - Электрон. текстовые дан. (141Мб). - М. : ГЭОТАР - Медиа, 2014. - 752 б.
3. Тұрсынов Қ. Балалардың хирургиялық іріңді қабыну аурулары: оқулық. – Алматы 2011
4. Тұрсынов Қ. Нәрестелер хирургиясы: оқулық. – Алматы 2011

Орыс тілінде:

Негізгі:

1. Детская хирургия [Электронный ресурс] : учебник / Ю. Ф. Исаков, А. Ю. Разумовский. - Электрон. текстовые дан. (57,4Мб). - М. : ГЭОТАР - Медиа, 2017.
2. Детская хирургия. Клинические разборы [Электронный ресурс] : руководство для врачей / под ред. А. В. Гераськина. - Электрон. текстовые дан. (522Мб). - М. : ГЭОТАР - Медиа, 2017.
3. Детская хирургия / М. П. Разин и др. - Москва : ГЭОТАР-Медиа, 2018. - 688 с.
4. Детская хирургия : учебник / под ред. Ю. Ф. Исакова, А. Ю. Разумовского - Москва : ГЭОТАР-Медиа, 2016. - 1040 с.

ОҢТҮСТІК-ҚАЗАҚСТАН MEDISINA АКАДЕМИАСЫ «Оңтүстік Қазақстан медицина академиясы» АҚ	 SKMA -1979-	SOUTH KAZAKHSTAN MEDICAL ACADEMY АО «Южно-Казахстанская медицинская академия»
Кафедра «Педиатрии-1»	044/38-11	
"Балалар хирургиясы" пәні бойынша білім алушылардың өзіндік жұмысы үшін әдістемелік нұсқаулар	10 беті 31 беттің	

5. Исаков Ю.Ф. Хирургические болезни детского возраста. В 2-х т. Т.1. - 632 с.; Т.2. -584 с. М.: Гэотар-медиа, 2010.

Қосымша:

1. Амбулаторная хирургия детского возраста / В. В. Леванович, Н. Г. Жила, И. А. Комиссаров - Москва : ГЭОТАР-Медиа, 2014. - 144 с.
2. Случай из практики разрыва эхинококковой кисты печени с гангренозным аппендицитом перитонитом у ребенка 10 лет [Текст] / Ш. М. Сейдинов, И. Ж. Турметов [и др.] // Вестник ЮКМА. - 2020. - № 2-3 (90). - С. 98-100.
3. Детская челюстно-лицевая хирургия. (Руководство).2018
4. Детская оперативная хирургия: практ. рук./ под ред. Тихомировой В.Д.. Спб.: Информ. Изд. Агентство «Лик», 2001
5. Немилова Т.К. Пороки развития пищеварительного тракта у новорожденных СПб 2002


Электронды ресурстар:

1. Балалар хирургиясы [Электронный ресурс]: оқулық / ред. басқ. А. А. Дюсембаев. - Электрон. текстовые дан. (138Мб). - М.: "Литтерра", 2016. - 592 б. с.
2. Консультант врача. Детская хирургия. Версия 1. 1 [Электронный ресурс]: руководство. - Электрон. текстовые дан. (553 Мб). - М: ГЭОТАР - Медиа, 2009. - эл. опт. диск (CD- ROM).
3. Электронды кітапхана <http://lib.ukma.kz>
4. Электронды каталог
 - ішкі пайдаланушылар үшін <http://10.10.202.52>
 - сыртқы пайдаланушылар үшін <http://89.218.155.74>
5. Республикалық жоғары оқу орындары аралық электронды кітапхана <http://rmebrk.kz/>
6. «Студент кеңесшісі» Медициналық ЖОО электронды кітапханасы <http://www.studmedlib.ru>
7. «Параграф» ақпараттық жүйе «Медицина» бөлімі <https://online.zakon.kz/Medicine>
8. Ғылыми электрондық кітапхана <https://elibrary.ru/>
9. «Web of science» (Thomson Reuters) <http://apps.webofknowledge.com>
10. PubMed <https://www.ncbi.nlm.nih.gov/pubmed>

8. Бақылау:

Сурақтар:

- 1) Гиршпрунг ауруы дегеніміз не?
- 2) Гиршпрунг ауруының этиологиясын атаңыз.
- 3) Гиршпрунг ауруының патогенезі қандай?
- 4) Гиршпрунг ауруының клиникалық белгілері қандай?
- 5) Гиршпрунг ауруын дифференциалды диагностикалау қажет аурулардың тізімін жасаңыз.?
- 6) Гиршпрунг ауруын диагностикалаудың зертханалық және аспаптық әдістері қандай?
- 7) Гиршпрунг ауруы бар балаға клиникалық хаттамаға сәйкес қандай ем тағайындау керек?
- 8) Тік ішек атрезиясының дамуының этиологиясы қандай?
- 9) Тік ішек атрезиясының клиникалық белгілері қандай?
- 10) Тік ішек атрезиясының дифференциалды диагнозы қандай ауруларда жасалады?

ОҢТҮСТІК-ҚАЗАҚСТАН MEDISINA AKADEMIASY «Оңтүстік Қазақстан медицина академиясы» АҚ	 SKMA -1979-	SOUTH KAZAKHSTAN MEDICAL ACADEMY АО «Южно-Казакстанская медицинская академия»
Кафедра «Педиатрии-1»	044/38-11	
"Балалар хирургиясы" пәні бойынша білім алушылардың өзіндік жұмысы үшін әдістемелік нұсқаулар	11 беті 31 беттің	

- 11) Тік ішек атрезиясы кезіндегі зертханалық-аспаптық диагностика.
- 12) Тік ішектің атрезиясы бар балаға қандай емдеу қажет?

№5

1. Тақырыбы: Өкпенің бактериялық жойылуы.

2. Мақсаты:

Өкпенің бактериялық деструкциясын диагностикалау, клиникалық ағым, дифференциалды диагностикалау және емдеу алгоритмдерін зерттеу

3. Тапсырма:

- 1) Өкпенің бактериалды жойылуы, анықтамасы.
- 2) Өкпенің бактериалды жойылуымен Этиопатогенез.
- 3) Өкпенің бактериялық жойылуы бар балалардың клиникалық көрінісі және диагнозының ерекшеліктері.
- 4) Өкпенің бактериялық деструкциясы бар балалардың клиникалық хаттамалары бойынша дифференциалды диагностика және емдеу.

4. Орындау формасы:

Презентация және реферат дайындау.

5. Критерии выполнения СРС: №1,2 қосымшаны қараңыз.

6. Өткізу уақыты: 5 күн

7. Әдебиеттер: негізгі және қосымша

Қазақ тілінде:


Негізгі:

1. Балалар хирургиясы [Электронный ресурс] : оқулық / ред. басқ. А. А. Дюсембаев. - Электрон. текстовые дан. (138Мб). - М. : "Литтерра", 2016. - 592 б.
2. Жалпы хирургия [Электронный ресурс] : оқулық / В. К. Гостищев ; қазақ тіл. ауд. Д. А. Смаилов. - Электрон. текстовые дан. (141Мб). - М. : ГЭОТАР - Медиа, 2014. - 752 б.
3. Тұрсынов Қ. Балалардың хирургиялық іріңді қабыну аурулары: оқулық. – Алматы 2011
4. Тұрсынов Қ. Нәрестелер хирургиясы: оқулық. – Алматы 2011

Орыс тілінде:

Негізгі:

1. Детская хирургия [Электронный ресурс] : учебник / Ю. Ф. Исаков, А. Ю. Разумовский. - Электрон. текстовые дан. (57,4Мб). - М. : ГЭОТАР - Медиа, 2017.
2. Детская хирургия. Клинические разборы [Электронный ресурс] : руководство для врачей / под ред. А. В. Гераськина. - Электрон. текстовые дан. (522Мб). - М. : ГЭОТАР - Медиа, 2017.
3. Детская хирургия / М. П. Разин и др. - Москва : ГЭОТАР-Медиа, 2018. - 688 с.
4. Детская хирургия : учебник / под ред. Ю. Ф. Исакова, А. Ю. Разумовского - Москва : ГЭОТАР-Медиа, 2016. - 1040 с.

ОҢТҮСТІК-ҚАЗАҚСТАН MEDISINA AKADEMIASY «Оңтүстік Қазақстан медицина академиясы» АҚ	 SKMA -1979-	SOUTH KAZAKHSTAN MEDICAL ACADEMY АО «Южно-Казахстанская медицинская академия»
Кафедра «Педиатрии-1»	044/38-11	
"Балалар хирургиясы" пәні бойынша білім алушылардың өзіндік жұмысы үшін әдістемелік нұсқаулар	12 беті 31 беттің	

5. Исаков Ю.Ф. Хирургические болезни детского возраста. В 2-х т. Т.1. - 632 с.; Т.2. -584 с. М.: Гэотар-медиа, 2010.

Қосымша:

1. Амбулаторная хирургия детского возраста / В. В. Леванович, Н. Г. Жила, И. А. Комиссаров - Москва : ГЭОТАР-Медиа, 2014. - 144 с.
2. Случай из практики разрыва эхинококковой кисты печени с гангренозным аппендицитом перитонитом у ребенка 10 лет [Текст] / Ш. М. Сейдинов, И. Ж. Турметов [и др.] // Вестник ЮКМА. - 2020. - № 2-3 (90). - С. 98-100.
3. Детская челюстно-лицевая хирургия. (Руководство).2018
4. Детская оперативная хирургия: практ. рук./ под ред. Тихомировой В.Д.. Спб.: Информ. Изд. Агентство «Лик», 2001
5. Немилова Т.К. Пороки развития пищеварительного тракта у новорожденных СПб 2002

Электронды ресурстар:

1. Балалар хирургиясы [Электронный ресурс]: оқулық / ред. басқ. А. А. Дюсембаев. - Электрон. текстовые дан. (138Мб). - М.: "Литтерра", 2016. - 592 б. с.
2. Консультант врача. Детская хирургия. Версия 1. 1 [Электронный ресурс]: руководство. - Электрон. текстовые дан. (553 Мб). - М: ГЭОТАР - Медиа, 2009. - эл. опт. диск (CD- ROM).
3. Электронды кітапхана <http://lib.ukma.kz>
4. Электронды каталог
 - ішкі пайдаланушылар үшін <http://10.10.202.52>
 - сыртқы пайдаланушылар үшін <http://89.218.155.74>
5. Республикалық жоғары оқу орындары аралық электронды кітапхана <http://rmebrk.kz/>
6. «Студент кеңесшісі» Медициналық ЖОО электронды кітапханасы <http://www.studmedlib.ru>
7. «Параграф» ақпараттық жүйе «Медицина» бөлімі <https://online.zakon.kz/Medicine>
8. Ғылыми электрондық кітапхана <https://elibrary.ru/>
9. «Web of science» (Thomson Reuters) <http://apps.webofknowledge.com>
10. PubMed <https://www.ncbi.nlm.nih.gov/pubmed>

8. Бақылау:

Сурактар:

- 1) Өкпенің бактериялық жойылуы дегеніміз не, анықтама беріңіз.
- 2) Өкпенің бактериялық жойылуының себептері қандай?
- 3) Өкпенің бактериялық жойылуының патогенезі қандай?
- 4) Балалардағы өкпенің бактериялық жойылуының клиникалық көрінісі қандай?
- 5) Балалардағы өкпенің бактериялық жойылуымен қандай аурулармен дифференциалды диагноз қою керек?
- 6) Өкпенің бактериялық бұзылуы бар балалардағы клиникалық хаттамаларға сәйкес қандай емдеу әдісі бар?

ОҢТҮСТІК-ҚАЗАҚСТАН MEDISINA AKADEMIASY «Оңтүстік Қазақстан медицина академиясы» АҚ	 SKMA -1979-	SOUTH KAZAKHSTAN MEDICAL ACADEMY АО «Южно-Казахстанская медицинская академия»
Кафедра «Педиатрии-1»	044/38-11 13 беті 31 беттің	
"Балалар хирургиясы" пәні бойынша білім алушылардың өзіндік жұмысы үшін әдістемелік нұсқаулар		

№6

1. Тақырыбы: №1 Аралық бақылау

2. Мақсаты: Білім алушыларға ауру тарихын жүргізуді үйрету және жүйелік синдромдардың диагностикасының барлық дағдылары мен білімін бекіту (сұрастыру, физикалды қарау, пальпация, перкуссия, аускультация, ауруларды дифференция жасау, клиникалық диагнозды негіздеу, ем тағайындау). Аралық білімді бақылау.

3. Тапсырма:

- Әртүрлі жүйелердің эмбриогенезінің ерекшеліктері және олардың дамуының аномалиясы;
- Балалардағы әртүрлі жүйелердің анатомо-физиологиялық ерекшеліктері;
- Балалардағы әртүрлі жүйелерді клиникалық зерттеудің әдістері;
- Балалардағы әртүрлі жүйелердің бқзылысының семиотикасы;
- Бала денсаулығындағы өзгерістерді көрсететін анамнез жинап қажетті мәліметтерді анықтау;
- Жастық өзгерістерді есепке ала отырып әртүрлі жүйелерді объективті зерттеу;
- Болжамды патологиялық жағдайдың клиникалық белгілерін анықтап жетекші синдромды шығару;
- лабораторлы- аспаптық зерттеу әдістерінің қорытындысын интерпретациялау;
- аурудың дифференциальды диагностикасы, клиникалық диагнозды негіздеу және ем тағайындау;

4. Орындау формасы: тест дайындау.

Практикалық дағдылардың үлгерімін бақылау.

Ауру тарихын қорғау.

5. Орындау критерийі: №1,2 қосымшаны қараңыз.

6. Өткізу уақыты: күн

7. Әдебиеттер: негізгі және қосымша

Қазақ тілінде:


Негізгі:

1. Балалар хирургиясы [Электронный ресурс] : оқулық / ред. басқ. А. А. Дюсембаев. - Электрон. текстовые дан. (138Мб). - М. : "Литтерра", 2016. - 592 б.
2. Жалпы хирургия [Электронный ресурс] : оқулық / В. К. Гостищев ; қазақ тіл. ауд. Д. А. Смаилов. - Электрон. текстовые дан. (141Мб). - М. : ГЭОТАР - Медиа, 2014. - 752 б.
3. Тұрсынов Қ. Балалардың хирургиялық ірінді қабыну аурулары: оқулық. – Алматы 2011
4. Тұрсынов Қ. Нәрестелер хирургиясы: оқулық. – Алматы 2011

Орыс тілінде:

Негізгі:

1. Детская хирургия [Электронный ресурс] : учебник / Ю. Ф. Исаков, А. Ю. Разумовский. - Электрон. текстовые дан. (57,4Мб). - М. : ГЭОТАР - Медиа, 2017.
2. Детская хирургия. Клинические разборы [Электронный ресурс] : руководство для врачей / под ред. А. В. Гераськина. - Электрон. текстовые дан. (522Мб). - М. : ГЭОТАР - Медиа, 2017.
3. Детская хирургия / М. П. Разин и др. - Москва : ГЭОТАР-Медиа, 2018. - 688 с.

ОҢТҮСТІК-ҚАЗАҚСТАН MEDISINA AKADEMIASY «Оңтүстік Қазақстан медицина академиясы» АҚ	 SKMA -1979-	SOUTH KAZAKHSTAN MEDICAL ACADEMY АО «Южно-Казахстанская медицинская академия»
Кафедра «Педиатрии-1»	044/38-11	
"Балалар хирургиясы" пәні бойынша білім алушылардың өзіндік жұмысы үшін әдістемелік нұсқаулар	14 беті 31 беттің	

4. Детская хирургия : учебник / под ред. Ю. Ф. Исакова, А. Ю. Разумовского - Москва : ГЭОТАР-Медиа, 2016. - 1040 с.

5. Исаков Ю.Ф. Хирургические болезни детского возраста. В 2-х т. Т.1. - 632 с.; Т.2. -584 с. М.: Гэотар-медиа, 2010.

Қосымша:

1. Амбулаторная хирургия детского возраста / В. В. Леванович, Н. Г. Жила, И. А. Комиссаров - Москва : ГЭОТАР-Медиа, 2014. - 144 с.

2. Случай из практики разрыва эхинококковой кисты печени с гангренозным аппендицитом перитонитом у ребенка 10 лет [Текст] / Ш. М. Сейдинов, И. Ж. Турметов [и др.] // Вестник ЮКМА. - 2020. - № 2-3 (90). - С. 98-100.

3. Детская челюстно-лицевая хирургия. (Руководство).2018

4. Детская оперативная хирургия: практ. рук./ под ред. Тихомировой В.Д.. Спб.: Информ. Изд. Агентство «Лик», 2001

5. Немилова Т.К. Пороки развития пищеварительного тракта у новорожденных СПб 2002

Электронды ресурстар:

1. Балалар хирургиясы [Электронный ресурс]: оқулық / ред. басқ. А. А. Дюсембаев. - Электрон. текстовые дан. (138Мб). - М.: "Литтерра", 2016. - 592 б. с.

2. Консультант врача. Детская хирургия. Версия 1. 1 [Электронный ресурс]: руководство. - Электрон. текстовые дан. (553 Мб). - М: ГЭОТАР - Медиа, 2009. - эл. опт. диск (CD- ROM).

3. Электронды кітапхана <http://lib.ukma.kz>

4. Электронды каталог

- ішкі пайдаланушылар үшін <http://10.10.202.52>

- сыртқы пайдаланушылар үшін <http://89.218.155.74>

5. Республикалық жоғары оқу орындары аралық электронды кітапхана <http://rmebrk.kz/>

6. «Студент кеңесшісі» Медициналық ЖОО электронды кітапханасы <http://www.studmedlib.ru>

7. «Параграф» ақпараттық жүйе «Медицина» бөлімі <https://online.zakon.kz/Medicine>

8. Ғылыми электрондық кітапхана <https://elibrary.ru/>

9. «Web of science» (Thomson Reuters) <http://apps.webofknowledge.com>

10. PubMed <https://www.ncbi.nlm.nih.gov/pubmed>

8. Бақылау

Сұрақтар:

1. Науқас баланы курациялау.

2. Науқасты сұрастыру әдісін талқылау.

3. Стационар бөлімшесінде жұмыс


4. Ауру тарихының құрылымын талқылау.

5. Клиникалық анализдерді интерпретациялау.

6. Болжам диагноз қою.

7. Ауруды дифференцирлеу және клиникалық диагнозды негіздеу.

8. Ем тағайындау.

ОҢТҮСТІК-ҚАЗАҚСТАН MEDISINA AKADEMIASY «Оңтүстік Қазақстан медицина академиясы» АҚ		SOUTH KAZAKHSTAN MEDICAL ACADEMY АО «Южно-Казakhstanская медицинская академия»
Кафедра «Педиатрии-1»	044/38-11 15 беті 31 беттің	
"Балалар хирургиясы" пәні бойынша білім алушылардың өзіндік жұмысы үшін әдістемелік нұсқаулар		

9. Ауру тарихын қорғау.

№7

1.Тақырыбы: Балалардағы порталдық гипертензия.

2. Мақсаты:

Жоғары және төмен ішек қан кетуінің этиопатогенезін, клиникалық белгілерін, диагноз ерекшеліктерін, емдеу тактикасын зерттеу.

3. Тапсырма:

- 1) Порталдық гипертензия, анықтамасы.
- 2) Балалардағы порталдық гипертензияның дамуының этиологиясы.
- 3) Балалардағы порталдық гипертензияның патогенезі.
- 4) Балалардағы порталдық гипертензияның клиникалық белгілері.
- 5) Балалардағы қан кету мен асқазан-ішек жолдарының жоғары және төмен формаларындағы клиникалық белгілердің ерекшеліктері.
- 6) Клиникалық хаттамаға сәйкес балалардың порталдық гипертензиясын жүргізу және емдеу тактикасы.

4.Орындау формасы:

Презентация және реферат дайындау.

5. Орындау критерийі: №1,2 қосымшаны қараңыз.

6.Өткізу уақыты: 7 день

7. Әдебиеттер:тнегізгі және қосымша

Қазақ тілінде:


Негізгі:

1. Балалар хирургиясы [Электронный ресурс] : оқулық / ред. басқ. А. А. Дюсембаев. - Электрон. текстовые дан. (138Мб). - М. : "Литтерра", 2016. - 592 б.
2. Жалпы хирургия [Электронный ресурс] : оқулық / В. К. Гостищев ; қазақ тіл. ауд. Д. А. Смаилов. - Электрон. текстовые дан. (141Мб). - М. : ГЭОТАР - Медиа, 2014. - 752 б.
3. Тұрсынов Қ. Балалардың хирургиялық іріңді қабыну аурулары: оқулық. – Алматы 2011
4. Тұрсынов Қ. Нәрестелер хирургиясы: оқулық. – Алматы 2011

Орыс тілінде:

Негізгі:

1. Детская хирургия [Электронный ресурс] : учебник / Ю. Ф. Исаков, А. Ю. Разумовский. - Электрон. текстовые дан. (57,4Мб). - М. : ГЭОТАР - Медиа, 2017.
2. Детская хирургия. Клинические разборы [Электронный ресурс] : руководство для врачей / под ред. А. В. Гераськина. - Электрон. текстовые дан. (522Мб). - М. : ГЭОТАР - Медиа, 2017.
3. Детская хирургия / М. П. Разин и др. - Москва : ГЭОТАР-Медиа, 2018. - 688 с.
4. Детская хирургия : учебник / под ред. Ю. Ф. Исакова, А. Ю. Разумовского - Москва : ГЭОТАР-Медиа, 2016. - 1040 с.

ОҢТҮСТІК-ҚАЗАҚСТАН MEDISINA AKADEMIASY «Оңтүстік Қазақстан медицина академиясы» АҚ	 SKMA -1979-	SOUTH KAZAKHSTAN MEDICAL ACADEMY АО «Южно-Казахстанская медицинская академия»
Кафедра «Педиатрии-1»	044/38-11	
"Балалар хирургиясы" пәні бойынша білім алушылардың өзіндік жұмысы үшін әдістемелік нұсқаулар	16 беті 31 беттің	

5. Исаков Ю.Ф. Хирургические болезни детского возраста. В 2-х т. Т.1. - 632 с.; Т.2. -584 с. М.: Гэотар-медиа, 2010.

Қосымша:

1. Амбулаторная хирургия детского возраста / В. В. Леванович, Н. Г. Жила, И. А. Комиссаров - Москва : ГЭОТАР-Медиа, 2014. - 144 с.
2. Случай из практики разрыва эхинококковой кисты печени с гангренозным аппендицитом перитонитом у ребенка 10 лет [Текст] / Ш. М. Сейдинов, И. Ж. Турметов [и др.] // Вестник ЮКМА. - 2020. - № 2-3 (90). - С. 98-100.
3. Детская челюстно-лицевая хирургия. (Руководство).2018
4. Детская оперативная хирургия: практ. рук./ под ред. Тихомировой В.Д.. Спб.: Информ. Изд. Агентство «Лик», 2001
5. Немилова Т.К. Пороки развития пищеварительного тракта у новорожденных СПб 2002

Электронды ресурстар:

1. Балалар хирургиясы [Электронный ресурс]: оқулық / ред. басқ. А. А. Дюсембаев. - Электрон. текстовые дан. (138Мб). - М.: "Литтерра", 2016. - 592 б. с.
2. Консультант врача. Детская хирургия. Версия 1. 1 [Электронный ресурс]: руководство. - Электрон. текстовые дан. (553 Мб). - М: ГЭОТАР - Медиа, 2009. - эл. опт. диск (CD- ROM).
3. Электронды кітапхана <http://lib.ukma.kz>
4. Электронды каталог
 - ішкі пайдаланушылар үшін <http://10.10.202.52>
 - сыртқы пайдаланушылар үшін <http://89.218.155.74>
5. Республикалық жоғары оқу орындары аралық электронды кітапхана <http://rmebrk.kz/>
6. «Студент кеңесшісі» Медициналық ЖОО электронды кітапханасы <http://www.studmedlib.ru>
7. «Параграф» ақпараттық жүйе «Медицина» бөлімі <https://online.zakon.kz/Medicine>
8. Ғылыми электрондық кітапхана <https://elibrary.ru/>
9. «Web of science» (Thomson Reuters) <http://apps.webofknowledge.com>
10. PubMed <https://www.ncbi.nlm.nih.gov/pubmed>

8. Бақылау:

Сурақтар:

- 1) Порталдық гипертензия, анықтамасы.
- 2) Балалардағы порталдық гипертензияның дамуының этиологиясы қандай?
- 3) Балалардағы порталдық гипертензияның патогенезі қандай?
- 4) Балалардағы порталдық гипертензияның клиникалық белгілері қандай?
- 5) Балалардағы қан кету мен асқазан-ішек жолдарының жоғары және төмен формаларында клиникалық белгілердің ерекшеліктері қандай?
- 6) Клиникалық хаттамаға сәйкес баланың порталдық гипертензиясын жүргізу және емдеу тактикасы қандай.

ОҢТҮСТІК-ҚАЗАҚСТАН MEDISINA AKADEMIASY «Оңтүстік Қазақстан медицина академиясы» АҚ	 SKMA -1979-	SOUTH KAZAKHSTAN MEDICAL ACADEMY АО «Южно-Казакстанская медицинская академия»
Кафедра «Педиатрии-1»	044/38-11	
"Балалар хирургиясы" пәні бойынша білім алушылардың өзіндік жұмысы үшін әдістемелік нұсқаулар	17 беті 31 беттің	

№8

1. Тақырыбы: Туа біткен гидронефроз.

2. Мақсаты:

Гидронефроздың этиопатогенезін, клиникалық белгілерді, дифференциалды диагнозды және клиникалық хаттамалармен емдеуді зерттеу.

3. Задание:

- 1) Гидронефрозды анықтау.
- 2) Гидронефроз дамуының этиологиясы.
- 3) Гидронефроздың патогенезі.
- 4) Гидронефроздың клиникалық белгілері.
- 5) Гидронефроздың дифференциалды диагностикасы.
- 6) Гидронефрозды бар баланы тексеру жоспары.
- 7) Гидронефрозды емдеу принциптері.
- 8) Гидронефроз кезінде баланы диспансеризациялау.

4. Орындау формасы: Презентация және реферат дайындау.

5. Орындау критерийі: №1,2 қосымшаны қараңыз.

6. Өткізу уақыты: 8 күн

7. Әдебиеттер: негізгі және қосымша

Қазақ тілінде:

Негізгі:

1. Балалар хирургиясы [Электронный ресурс] : оқулық / ред. басқ. А. А. Дюсембаев. - Электрон. текстовые дан. (138Мб). - М. : "Литтерра", 2016. - 592 б.
2. Жалпы хирургия [Электронный ресурс] : оқулық / В. К. Гостищев ; қазақ тіл. ауд. Д. А. Смаилов. - Электрон. текстовые дан. (141Мб). - М. : ГЭОТАР - Медиа, 2014. - 752 б.
3. Тұрсынов Қ. Балалардың хирургиялық іріңді қабыну аурулары: оқулық. – Алматы 2011
4. Тұрсынов Қ. Нәрестелер хирургиясы: оқулық. – Алматы 2011

Орыс тілінде:

Негізгі:

1. Детская хирургия [Электронный ресурс] : учебник / Ю. Ф. Исаков, А. Ю. Разумовский. - Электрон. текстовые дан. (57,4Мб). - М. : ГЭОТАР - Медиа, 2017.
2. Детская хирургия. Клинические разборы [Электронный ресурс] : руководство для врачей / под ред. А. В. Гераськина. - Электрон. текстовые дан. (522Мб). - М. : ГЭОТАР - Медиа, 2017.
3. Детская хирургия / М. П. Разин и др. - Москва : ГЭОТАР-Медиа, 2018. - 688 с.
4. Детская хирургия : учебник / под ред. Ю. Ф. Исакова, А. Ю. Разумовского - Москва : ГЭОТАР-Медиа, 2016. - 1040 с.
5. Исаков Ю.Ф. Хирургические болезни детского возраста. В 2-х т. Т.1. - 632 с.; Т.2. -584 с. М.: Гэотар-медиа, 2010.

Қосымша:

ОҢТҮСТІК-ҚАЗАҚСТАН MEDISINA AKADEMIASY «Оңтүстік Қазақстан медицина академиясы» АҚ		SOUTH KAZAKHSTAN MEDICAL ACADEMY АО «Южно-Казахстанская медицинская академия»
Кафедра «Педиатрии-1»	044/38-11 18 беті 31 беттің	
"Балалар хирургиясы" пәні бойынша білім алушылардың өзіндік жұмысы үшін әдістемелік нұсқаулар		

1. Амбулаторная хирургия детского возраста / В. В. Леванович, Н. Г. Жила, И. А. Комиссаров - Москва : ГЭОТАР-Медиа, 2014. - 144 с.
2. Случай из практики разрыва эхинококковой кисты печени с гангренозным аппендицитом перитонитом у ребенка 10 лет [Текст] / Ш. М. Сейдинов, И. Ж. Турметов [и др.] // Вестник ЮКМА. - 2020. - № 2-3 (90). - С. 98-100.
3. Детская челюстно-лицевая хирургия. (Руководство). 2018
4. Детская оперативная хирургия: практ. рук./ под ред. Тихомировой В.Д.. Спб.: Информ. Изд. Агентство «Лик», 2001
5. Немилова Т.К. Пороки развития пищеварительного тракта у новорожденных СПб 2002

Электронды ресурстар:

1. Балалар хирургиясы [Электронный ресурс]: оқулық / ред. басқ. А. А. Дюсембаев. - Электрон. текстовые дан. (138Мб). - М.: "Литтерра", 2016. - 592 б. с.
2. Консультант врача. Детская хирургия. Версия 1. 1 [Электронный ресурс]: руководство. - Электрон. текстовые дан. (553 Мб). - М: ГЭОТАР - Медиа, 2009. - эл. опт. диск (CD- ROM).
3. Электронды кітапхана <http://lib.ukma.kz>
4. Электронды каталог
 - ішкі пайдаланушылар үшін <http://10.10.202.52>
 - сыртқы пайдаланушылар үшін <http://89.218.155.74>
5. Республикалық жоғары оқу орындары аралық электронды кітапхана <http://rmebrk.kz/>
6. «Студент кеңесшісі» Медициналық ЖОО электронды кітапханасы <http://www.studmedlib.ru>
7. «Параграф» ақпараттық жүйе «Медицина» бөлімі <https://online.zakon.kz/Medicine>
8. Ғылыми электрондық кітапхана <https://elibrary.ru/>
9. «Web of science» (Thomson Reuters) <http://apps.webofknowledge.com>
10. PubMed <https://www.ncbi.nlm.nih.gov/pubmed>


8. Контроль

Сурактар:

- 1) Гидронефроз дегеніміз не?
- 2) Гидронефроздың дамуының этиологиясы қандай?
- 3) Гидронефроздың патогенезі қандай?
- 4) Гидронефроздың клиникалық белгілері қандай?
- 5) Гидронефрозды дифференциалды диагностикалау қандай аурулармен жүргізілуі керек?
- 6) Гидронефрозды бар баланы тексерудің қандай жоспары бар?
- 7) Гидронефрозды емдеудің қандай принциптері бар?
- 8) Гидронефроз кезінде баланы диспансеризациялау.

№9

1. Тақырыбы: Остеомиелиттер.

ОҢТҮСТІК-ҚАЗАҚСТАН MEDISINA AKADEMIASY «Оңтүстік Қазақстан медицина академиясы» АҚ	 SKMA -1979-	SOUTH KAZAKHSTAN MEDICAL ACADEMY АО «Южно-Казakhstanская медицинская академия»
Кафедра «Педиатрии-1»	044/38-11	
"Балалар хирургиясы" пәні бойынша білім алушылардың өзіндік жұмысы үшін әдістемелік нұсқаулар	19 беті 31 беттің	

2. Мақсаты: Жаңа туылған нәрестелердегі іріңді-қабыну ауруларының ерекшеліктерін, локализациясын, клиникалық белгілерін, асқынуларын зерттеу. Клиникалық хаттамалар бойынша диагностика, дифференциалды диагностика және емдеу.

3. Тапсырма:

- 1) Балалардағы остеомиелит ағымының ерекшеліктері.
- 2) Балалардағы остеомиелиттің локализациясы, клиникалық белгілері.
- 3) Остеомиелит кезіндегі асқынулар.
- 4) Балалардағы остеомиелиттің диагностикасы және дифференциалды диагнозы.
- 5) Клиникалық хаттамаға сәйкес балалардағы остеомиелитті емдеу.

4. Орындау формасы:

Презентация және реферат дайындау.

5. Орындау критерийі: №1,2 қосымшаны қараңыз.

6. Өткізу уақыты: 9 күн

7. Әдебиеттер: негізгі және қосымша

Қазақ тілінде:

Негізгі:

1. Балалар хирургиясы [Электронный ресурс] : оқулық / ред. басқ. А. А. Дюсембаев. - Электрон. текстовые дан. (138Мб). - М. : "Литтерра", 2016. - 592 б.
2. Жалпы хирургия [Электронный ресурс] : оқулық / В. К. Гостищев ; қазақ тіл. ауд. Д. А. Смаилов. - Электрон. текстовые дан. (141Мб). - М. : ГЭОТАР - Медиа, 2014. - 752 б.
3. Тұрсынов Қ. Балалардың хирургиялық іріңді қабыну аурулары: оқулық. – Алматы 2011
4. Тұрсынов Қ. Нәрестелер хирургиясы: оқулық. – Алматы 2011


Орыс тілінде:

Негізгі:

1. Детская хирургия [Электронный ресурс] : учебник / Ю. Ф. Исаков, А. Ю. Разумовский. - Электрон. текстовые дан. (57,4Мб). - М. : ГЭОТАР - Медиа, 2017.
2. Детская хирургия. Клинические разборы [Электронный ресурс] : руководство для врачей / под ред. А. В. Гераськина. - Электрон. текстовые дан. (522Мб). - М. : ГЭОТАР - Медиа, 2017.
3. Детская хирургия / М. П. Разин и др. - Москва : ГЭОТАР-Медиа, 2018. - 688 с.
4. Детская хирургия : учебник / под ред. Ю. Ф. Исакова, А. Ю. Разумовского - Москва : ГЭОТАР-Медиа, 2016. - 1040 с.
5. Исаков Ю.Ф. Хирургические болезни детского возраста. В 2-х т. Т.1. - 632 с.; Т.2. -584 с. М.: Гэотар-медиа, 2010.

Қосымша:

1. Амбулаторная хирургия детского возраста / В. В. Леванович, Н. Г. Жила, И. А. Комиссаров - Москва : ГЭОТАР-Медиа, 2014. - 144 с.
2. Случай из практики разрыва эхинококковой кисты печени с гангренозным аппендицитом перитонитом у ребенка 10 лет [Текст] / Ш. М. Сейдинов, И. Ж. Турметов [и др.] // Вестник ЮКМА. - 2020. - № 2-3 (90). - С. 98-100.
3. Детская челюстно-лицевая хирургия. (Руководство).2018

ОҢТҮСТІК-ҚАЗАҚСТАН MEDISINA AKADEMIASY «Оңтүстік Қазақстан медицина академиясы» АҚ		SOUTH KAZAKHSTAN MEDICAL ACADEMY АО «Южно-Казakhstanская медицинская академия»
Кафедра «Педиатрии-1»	044/38-11 20 беті 31 беттің	
"Балалар хирургиясы" пәні бойынша білім алушылардың өзіндік жұмысы үшін әдістемелік нұсқаулар		

4. Детская оперативная хирургия: практ. рук./ под ред. Тихомировой В.Д.. Спб.: Информ. Изд. Агентство «Лик», 2001

5. Немилова Т.К. Пороки развития пищеварительного тракта у новорожденных СПб 2002

Электронды ресурстар:

1. Балалар хирургиясы [Электронный ресурс]: оқулық / ред. басқ. А. А. Дюсембаев. - Электрон. текстовые дан. (138Мб). - М.: "Литтерра", 2016. - 592 б. с.

2. Консультант врача. Детская хирургия. Версия 1. 1 [Электронный ресурс]: руководство. - Электрон. текстовые дан. (553 Мб). - М: ГЭОТАР - Медиа, 2009. - эл. опт. диск (CD- ROM).

3. Электронды кітапхана <http://lib.ukma.kz>

4. Электронды каталог

- ішкі пайдаланушылар үшін <http://10.10.202.52>

- сыртқы пайдаланушылар үшін <http://89.218.155.74>

5. Республикалық жоғары оқу орындары аралық электронды кітапхана <http://rmebrk.kz/>

6. «Студент кеңесшісі» Медициналық ЖОО электронды кітапханасы <http://www.studmedlib.ru>

7. «Параграф» ақпараттық жүйе «Медицина» бөлімі <https://online.zakon.kz/Medicine>

8. Ғылыми электрондық кітапхана <https://elibrary.ru/>

9. «Web of science» (Thomson Reuters) <http://apps.webofknowledge.com>

10. PubMed <https://www.ncbi.nlm.nih.gov/pubmed>

8. Бақылау:

Сурақтар:

1) Балалардағы остеомиелит ағымының ерекшеліктері қандай?

2) Балалардағы остеомиелиттің әдеттегі локализациясы қандай?

3) Балалардағы остеомиелиттің клиникалық белгілері қандай?

4) Остеомиелиттің қандай асқынулары бар?

5) Балалардағы остеомиелиттің диагнозы қандай?

6) Балалардағы остеомиелиттің дифференциалды диагнозы қандай?

7) Клиникалық хаттамаға сәйкес балалардағы остеомиелиттің емі қандай?

№10

1. Тақырыбы: Балалардағы бас-ми жарақаты.


2. Мақсаты:

Балалардағы ми жарақаттарының этиопатогенезін, клиникалық белгілерін, диагнозының ерекшеліктерін зерттеу. Емдеу тактикасы. Клиникалық хаттамалар бойынша диагностика, дифференциалды диагностика және емдеу.

3. Тапсырма:

1) Балалардағы ми жарақаттарының клиникалық белгілерінің ерекшеліктері.

2) Балалық шақтағы ми жарақаттарының себептері.

ОҢТҮСТІК-ҚАЗАҚСТАН MEDISINA AKADEMIASY «Оңтүстік Қазақстан медицина академиясы» АҚ		SOUTH KAZAKHSTAN MEDICAL ACADEMY АО «Южно-Казахстанская медицинская академия»
Кафедра «Педиатрии-1»	044/38-11 21 беті 31 беттің	
"Балалар хирургиясы" пәні бойынша білім алушылардың өзіндік жұмысы үшін әдістемелік нұсқаулар		

3) Балалардағы бас сүйек-ми жарақатының патогенезі.

4) Клиникалық хаттамаға сәйкес балалардағы бас сүйек-ми жарақаттарын емдеу тактикасы.

4. Орындау формасы:

Презентация және реферат дайындау.

5. Орындау критерийі: №1,2 қосымшаны қараңыз.

6. Өткізу уақыты: 10 күн

7. Әдебиеттер: негізгі және қосымша

Қазақ тілінде:

Негізгі:

1. Балалар хирургиясы [Электронный ресурс] : оқулық / ред. басқ. А. А. Дюсембаев. - Электрон. текстовые дан. (138Мб). - М. : "Литтерра", 2016. - 592 б.
2. Жалпы хирургия [Электронный ресурс] : оқулық / В. К. Гостищев ; қазақ тіл. ауд. Д. А. Смаилов. - Электрон. текстовые дан. (141Мб). - М. : ГЭОТАР - Медиа, 2014. - 752 б.
3. Тұрсынов Қ. Балалардың хирургиялық іріңді қабыну аурулары: оқулық. – Алматы 2011
4. Тұрсынов Қ. Нәрестелер хирургиясы: оқулық. – Алматы 2011

Орыс тілінде:

Негізгі:


1. Детская хирургия [Электронный ресурс] : учебник / Ю. Ф. Исаков, А. Ю. Разумовский. - Электрон. текстовые дан. (57,4Мб). - М. : ГЭОТАР - Медиа, 2017.
2. Детская хирургия. Клинические разборы [Электронный ресурс] : руководство для врачей / под ред. А. В. Гераськина. - Электрон. текстовые дан. (522Мб). - М. : ГЭОТАР - Медиа, 2017.
3. Детская хирургия / М. П. Разин и др. - Москва : ГЭОТАР-Медиа, 2018. - 688 с.
4. Детская хирургия : учебник / под ред. Ю. Ф. Исакова, А. Ю. Разумовского - Москва : ГЭОТАР-Медиа, 2016. - 1040 с.
5. Исаков Ю.Ф. Хирургические болезни детского возраста. В 2-х т. Т.1. - 632 с.; Т.2. -584 с. М.: Гэотар-медиа, 2010.

Қосымша:

1. Амбулаторная хирургия детского возраста / В. В. Леванович, Н. Г. Жила, И. А. Комиссаров - Москва : ГЭОТАР-Медиа, 2014. - 144 с.
2. Случай из практики разрыва эхинококковой кисты печени с гангренозным аппендицитом перитонитом у ребенка 10 лет [Текст] / Ш. М. Сейдинов, И. Ж. Турметов [и др.] // Вестник ЮКМА. - 2020. - № 2-3 (90). - С. 98-100.
3. Детская челюстно-лицевая хирургия. (Руководство).2018
4. Детская оперативная хирургия: практ. рук./ под ред. Тихомировой В.Д.. Спб.: Информ. Изд. Агентство «Лик», 2001
5. Немилова Т.К. Пороки развития пищеварительного тракта у новорожденных СПб 2002

Электронды ресурстар:

1. Балалар хирургиясы [Электронный ресурс]: оқулық / ред. басқ. А. А. Дюсембаев. - Электрон. текстовые дан. (138Мб). - М.: "Литтерра", 2016. - 592 б. с.

ОҢТҮСТІК-ҚАЗАҚСТАН MEDISINA AKADEMIASY «Оңтүстік Қазақстан медицина академиясы» АҚ		SOUTH KAZAKHSTAN MEDICAL ACADEMY АО «Южно-Казахстанская медицинская академия»
Кафедра «Педиатрии-1»	044/38-11 22 беті 31 беттің	
"Балалар хирургиясы" пәні бойынша білім алушылардың өзіндік жұмысы үшін әдістемелік нұсқаулар		

2. Консультант врача. Детская хирургия. Версия 1. 1 [Электронный ресурс]: руководство. - Электрон. текстовые дан. (553 Мб). - М: ГЭОТАР - Медиа, 2009. - эл. опт. диск (CD- ROM).
3. Электронды кітапхана <http://lib.ukma.kz>
4. Электронды каталог
 - ішкі пайдаланушылар үшін <http://10.10.202.52>
 - сыртқы пайдаланушылар үшін <http://89.218.155.74>
5. Республикалық жоғары оқу орындары аралық электронды кітапхана <http://rmebrk.kz/>
6. «Студент кеңесшісі» Медициналық ЖОО электронды кітапханасы <http://www.studmedlib.ru>
7. «Параграф» ақпараттық жүйе «Медицина» бөлімі <https://online.zakon.kz/Medicine>
8. Ғылыми электрондық кітапхана <https://elibrary.ru/>
9. «Web of science» (Thomson Reuters) <http://apps.webofknowledge.com>
10. PubMed <https://www.ncbi.nlm.nih.gov/pubmed>

8. Контроль

Сурақтар:

- 1) Балалардағы ми жарақаттарының клиникалық белгілерінің ерекшеліктері қандай?
- 2) Балалық шақта ми жарақаттарының себептері қандай?
- 3) Балалық шақта ми жарақатының патогенезі қандай?
- 4) Клиникалық хаттамаға сәйкес балалардағы ми жарақаттарын емдеудің тактикасы қандай?

№11

1.Тақырыбы: Ұршықтың туа біткен шықпасы.

2.Мақсаты: Жамбас буынының туа біткен патологиясындағы ультрадыбыстық және рентгенографияның ролін зерттеу. Консервативті және хирургиялық емдеудің шарттары мен принциптері. Асқынулар, оңалту шаралары. Диагностика, диф диагностика және клиникалық хаттамаларға сәйкес емдеу.


3. Тапсырма:

- 1) Жамбастың туа біткен дислокациясы туралы жалпы түсінік.
- 2) Жамбас патологиясын диагностикалаудағы ультрадыбыстық және рентгенографияның ролі.
- 3) Емдеудің консервативті және жедел әдісінің мерзімдері мен принциптері.
- 4) Асқынулар, туа біткен жамбас дислокациясымен қалпына келтіру.
- 5) Туа біткен жамбас дислокациясын диагностикалау.
- 6) Рентгендиагностика сан сүйегінің тума шығуының.
- 7) Туа біткен жамбас дислокациясы кезіндегі дифференциалды диагноз.
- 8) Клиникалық хаттамаға сәйкес туа біткен жамбас дислокациясын емдеу.

4. Орындау формасы: презентация және реферат дайындау.

5. Орындау критерийі: №1,2 қосымшаны қараңыз.

6. Өткізу уақыты: 11 күн

ОҢТҮСТІК-ҚАЗАҚСТАН MEDISINA AKADEMIASY «Оңтүстік Қазақстан медицина академиясы» АҚ	 SKMA -1979-	SOUTH KAZAKHSTAN MEDICAL ACADEMY АО «Южно-Казakhstanская медицинская академия»
Кафедра «Педиатрии-1»	044/38-11 23 беті 31 беттің	
"Балалар хирургиясы" пәні бойынша білім алушылардың өзіндік жұмысы үшін әдістемелік нұсқаулар		

7. Әдебиеттер: негізгі және қосымша

Қазақ тілінде:

Негізгі:

1. Балалар хирургиясы [Электронный ресурс] : оқулық / ред. басқ. А. А. Дюсембаев. - Электрон. текстовые дан. (138Мб). - М. : "Литтерра", 2016. - 592 б.
2. Жалпы хирургия [Электронный ресурс] : оқулық / В. К. Гостищев ; қазақ тіл. ауд. Д. А. Смаилов. - Электрон. текстовые дан. (141Мб). - М. : ГЭОТАР - Медиа, 2014. - 752 б.
3. Тұрсынов Қ. Балалардың хирургиялық іріңді қабыну аурулары: оқулық. – Алматы 2011
4. Тұрсынов Қ. Нәрестелер хирургиясы: оқулық. – Алматы 2011

Орыс тілінде:

Негізгі:

1. Детская хирургия [Электронный ресурс] : учебник / Ю. Ф. Исаков, А. Ю. Разумовский. - Электрон. текстовые дан. (57,4Мб). - М. : ГЭОТАР - Медиа, 2017.
2. Детская хирургия. Клинические разборы [Электронный ресурс] : руководство для врачей / под ред. А. В. Гераськина. - Электрон. текстовые дан. (522Мб). - М. : ГЭОТАР - Медиа, 2017.
3. Детская хирургия / М. П. Разин и др. - Москва : ГЭОТАР-Медиа, 2018. - 688 с.
4. Детская хирургия : учебник / под ред. Ю. Ф. Исакова, А. Ю. Разумовского - Москва : ГЭОТАР-Медиа, 2016. - 1040 с.
5. Исаков Ю.Ф. Хирургические болезни детского возраста. В 2-х т. Т.1. - 632 с.; Т.2. -584 с. М.: Гэотар-медиа, 2010.

Қосымша:

1. Амбулаторная хирургия детского возраста / В. В. Леванович, Н. Г. Жила, И. А. Комиссаров - Москва : ГЭОТАР-Медиа, 2014. - 144 с.
2. Случай из практики разрыва эхинококковой кисты печени с гангренозным аппендицитом перитонитом у ребенка 10 лет [Текст] / Ш. М. Сейдинов, И. Ж. Турметов [и др.] // Вестник ЮКМА. - 2020. - № 2-3 (90). - С. 98-100.
3. Детская челюстно-лицевая хирургия. (Руководство).2018
4. Детская оперативная хирургия: практ. рук./ под ред. Тихомировой В.Д.. Спб.: Информ. Изд. Агентство «Лик», 2001
5. Немилова Т.К. Пороки развития пищеварительного тракта у новорожденных СПб 2002

Электронды ресурстар:

1. Балалар хирургиясы [Электронный ресурс]: оқулық / ред. басқ. А. А. Дюсембаев. - Электрон. текстовые дан. (138Мб). - М.: "Литтерра", 2016. - 592 б. с.
2. Консультант врача. Детская хирургия. Версия 1. 1 [Электронный ресурс]: руководство. - Электрон. текстовые дан. (553 Мб). - М: ГЭОТАР - Медиа, 2009. - эл. опт. диск (CD- ROM).
3. Электронды кітапхана <http://lib.ukma.kz>
4. Электронды каталог
 - ішкі пайдаланушылар үшін <http://10.10.202.52>
 - сыртқы пайдаланушылар үшін <http://89.218.155.74>
5. Республикалық жоғары оқу орындары аралық электронды кітапхана <http://rmebrk.kz/>

ОҢТҮСТІК-ҚАЗАҚСТАН MEDISINA AKADEMIASY «Оңтүстік Қазақстан медицина академиясы» АҚ	 SKMA —1979—	SOUTH KAZAKHSTAN MEDICAL ACADEMY АО «Южно-Казахстанская медицинская академия»
Кафедра «Педиатрии-1»	044/38-11 24 беті 31 беттің	
"Балалар хирургиясы" пәні бойынша білім алушылардың өзіндік жұмысы үшін әдістемелік нұсқаулар		

6. «Студент кеңесшісі» Медициналық ЖОО электронды кітапханасы
<http://www.studmedlib.ru>
7. «Параграф» ақпараттық жүйе «Медицина» бөлімі <https://online.zakon.kz/Medicine>
8. Ғылыми электрондық кітапхана <https://elibrary.ru/>
9. «Web of science» (Thomson Reuters) <http://apps.webofknowledge.com>
10. PubMed <https://www.ncbi.nlm.nih.gov/pubmed> **8. Контроль**

Сурақтар:

- 1) Жамбас патологиясын диагностикалаудағы ультрадыбыстық және рентгенографияның рөлі.
- 2) Туа біткен жамбас дислокациясын емдеудің консервативті және жедел әдісінің мерзімдері мен принциптері қандай?
- 3) Туа біткен жамбас дислокациясымен қандай асқынулар бар?
- 4) Қандай реабилитация при врожденном вывихе бедра?
- 5) Туа біткен жамбас дислокациясын қалай диагностикалау керек?
- 6) Туа біткен жамбас дислокациясының рентгендік диагнозы қандай?
- 7) Тірек-қимыл аппаратының қандай аурулары бар, туа біткен жамбас дислокациясы үшін дифференциалды диагноз қою керек?
- 8) Клиникалық хаттамаға сәйкес туа біткен жамбас дислокациясының емі қандай?

№12

1. Тақырыбы: Туылу кезіндегі жарақат.


2. Мақсаты: Жалпы және жергілікті клиникалық белгілерді зерттеу. Туу жарақаттарының түрлері. Туу жарақаттары кезіндегі Рентген диагностикасы. Емдеу принциптері. Иммобилизация ерекшеліктері. Клиникалық хаттамалар бойынша диагностика, дифференциалды диагностика және емдеу.

3. Тапсырма:

- 1) Туу жарақаты анықтамасы.
- 2) Жалпы жарақаттардың этиологиясы.
- 3) Локализацияға байланысты Туу жарақаттарының түрлері.
- 4) Локализацияға байланысты жалпы және жергілікті клиникалық белгілер.
- 5) Туу жарақатындағы рентгендік диагностиканың рөлі.
- 6) Босану жарақаттарын жүргізу және емдеу принциптері.
- 7) Босану кезінде алынған сынықтар кезінде жаңа туған нәрестелердің аяқ-колдарын иммобилизациялау ерекшеліктері.
- 8) Туу жарақаттарының диагностикасы.
- 9) Туа біткен жарақаттар кезіндегі дифференциалды диагностика.
- 10) Клиникалық хаттамаларға сәйкес туу жарақаттарын емдеу.

4. Орындау формасы:

Презентация және реферат дайындау.

ОҢТҮСТІК-ҚАЗАҚСТАН MEDISINA AKADEMIASY «Оңтүстік Қазақстан медицина академиясы» АҚ	 SKMA -1979-	SOUTH KAZAKHSTAN MEDICAL ACADEMY АО «Южно-Казакстанская медицинская академия»
Кафедра «Педиатрии-1»	044/38-11 25 беті 31 беттің	
"Балалар хирургиясы" пәні бойынша білім алушылардың өзіндік жұмысы үшін әдістемелік нұсқаулар		

4. Орындау формасы: презентация және реферат дайындау.

5. Орындау критерийі: №1,2 қосымшаны қараңыз.

7. Әдебиеттер: негізгі және қосымша

Қазақ тілінде:

Негізгі:

1. Балалар хирургиясы [Электронный ресурс] : оқулық / ред. басқ. А. А. Дюсембаев. - Электрон. текстовые дан. (138Мб). - М. : "Литтерра", 2016. - 592 б.
2. Жалпы хирургия [Электронный ресурс] : оқулық / В. К. Гостищев ; қазақ тіл. ауд. Д. А. Смаилов. - Электрон. текстовые дан. (141Мб). - М. : ГЭОТАР - Медиа, 2014. - 752 б.
3. Тұрсынов Қ. Балалардың хирургиялық іріңді қабыну аурулары: оқулық. – Алматы 2011
4. Тұрсынов Қ. Нәрестелер хирургиясы: оқулық. – Алматы 2011

Орыс тілінде:

Негізгі:


1. Детская хирургия [Электронный ресурс] : учебник / Ю. Ф. Исаков, А. Ю. Разумовский. - Электрон. текстовые дан. (57,4Мб). - М. : ГЭОТАР - Медиа, 2017.
2. Детская хирургия. Клинические разборы [Электронный ресурс] : руководство для врачей / под ред. А. В. Гераськина. - Электрон. текстовые дан. (522Мб). - М. : ГЭОТАР - Медиа, 2017.
3. Детская хирургия / М. П. Разин и др. - Москва : ГЭОТАР-Медиа, 2018. - 688 с.
4. Детская хирургия : учебник / под ред. Ю. Ф. Исакова, А. Ю. Разумовского - Москва : ГЭОТАР-Медиа, 2016. - 1040 с.
5. Исаков Ю.Ф. Хирургические болезни детского возраста. В 2-х т. Т.1. - 632 с.; Т.2. -584 с. М.: Гэотар-медиа, 2010.

Қосымша:

1. Амбулаторная хирургия детского возраста / В. В. Леванович, Н. Г. Жила, И. А. Комиссаров - Москва : ГЭОТАР-Медиа, 2014. - 144 с.
2. Случай из практики разрыва эхинококковой кисты печени с гангренозным аппендицитом перитонитом у ребенка 10 лет [Текст] / Ш. М. Сейдинов, И. Ж. Турметов [и др.] // Вестник ЮКМА. - 2020. - № 2-3 (90). - С. 98-100.
3. Детская челюстно-лицевая хирургия. (Руководство).2018
4. Детская оперативная хирургия: практ. рук./ под ред. Тихомировой В.Д.. Спб.: Информ. Изд. Агентство «Лик», 2001
5. Немилова Т.К. Пороки развития пищеварительного тракта у новорожденных СПб 2002

Электронды ресурстар:

1. Балалар хирургиясы [Электронный ресурс]: оқулық / ред. басқ. А. А. Дюсембаев. - Электрон. текстовые дан. (138Мб). - М.: "Литтерра", 2016. - 592 б. с.
2. Консультант врача. Детская хирургия. Версия 1. 1 [Электронный ресурс]: руководство. - Электрон. текстовые дан. (553 Мб). - М: ГЭОТАР - Медиа, 2009. - эл. опт. диск (CD- ROM).
3. Электронды кітапхана <http://lib.ukma.kz>
4. Электронды каталог
- ішкі пайдаланушылар үшін <http://10.10.202.52>

ОҢТҮСТІК-ҚАЗАҚСТАН MEDISINA AKADEMIASY «Оңтүстік Қазақстан медицина академиясы» АҚ		SOUTH KAZAKHSTAN MEDICAL ACADEMY АО «Южно-Казахстанская медицинская академия»
Кафедра «Педиатрии-1»		044/38-11
"Балалар хирургиясы" пәні бойынша білім алушылардың өзіндік жұмысы үшін әдістемелік нұсқаулар		26 беті 31 беттің

- сыртқы пайдаланушылар үшін <http://89.218.155.74>

5. Республикалық жоғары оқу орындары аралық электронды кітапхана <http://rmebrk.kz/>

6. «Студент кеңесшісі» Медициналық ЖОО электронды кітапханасы
<http://www.studmedlib.ru>

7. «Параграф» ақпараттық жүйе «Медицина» бөлімі <https://online.zakon.kz/Medicine>

8. Ғылыми электрондық кітапхана <https://elibrary.ru/>

9. «Web of science» (Thomson Reuters) <http://apps.webofknowledge.com>

10. PubMed <https://www.ncbi.nlm.nih.gov/pubmed>

8. Контроль

Сурақтар:

- 1) Жалпы жарақат дегеніміз не?
- 2) Жалпы жарақаттың себептері қандай?
- 3) Локализацияға байланысты жалпы жарақаттың қандай түрлері бар?
- 4) Локализацияға байланысты жалпы және жергілікті клиникалық белгілер қандай?
- 5) Туу жарақатындағы рентгендік диагностиканың рөлі қандай?
- 6) Жалпы жарақаттарды емдеу және емдеудің қандай принциптері бар?
- 7) Босану кезінде алынған сынықтар кезінде жаңа туған нәрестелердің аяқ-қолдарын иммобилизациялаудың қандай ерекшеліктері бар?
- 8) Жалпы жарақаттың диагнозы қандай?
- 9) Туу жарақаттарының дифференциалды диагнозы қандай?
- 10) Клиникалық хаттамаларға сәйкес туу жарақаттарын емдеу қандай?


№12

1. Тема: №2 Аралық бақылау.

2. Мақсаты: білім алушыларға ауру тарихын жүргізуді үйрету және жүйелік синдромдардың диагностикасының барлық дағдылары мен білімін бекіту (сұрастыру, физикалды қарау, пальпация, перкуссия, аускультация, ауруларды дифференция жасау, клиникалық диагнозды негіздеу, ем тағайындау). Аралық білімді бақылау.

3. Тапсырма:

- Әртүрлі жүйелердің эмбриогенезінің ерекшеліктері және олардың дамуының аномалиясы;
- Балалардағы әртүрлі жүйелердің анатомо-физиологиялық ерекшеліктері;
- Балалардағы әртүрлі жүйелерді клиникалық зерттеудің әдістері;
- Балалардағы әртүрлі жүйелердің бқзылысының семиотикасы;
- Бала денсаулығындағы өзгерістерді көрсететін анамнез жинап қажетті мәліметтерді анықтау;
- Жастық өзгерістерді есепке ала отырып әртүрлі жүйелерді объективті зерттеу;
- Болжамды патологиялық жағдайдың клиникалық белгілерін анықтап жетекші синдромды шығару;

ОҢТҮСТІК-ҚАЗАҚСТАН MEDISINA AKADEMIASY «Оңтүстік Қазақстан медицина академиясы» АҚ	 SKMA -1979-	SOUTH KAZAKHSTAN MEDICAL ACADEMY АО «Южно-Казахстанская медицинская академия»
Кафедра «Педиатрии-1»	044/38-11	
"Балалар хирургиясы" пәні бойынша білім алушылардың өзіндік жұмысы үшін әдістемелік нұсқаулар	27 беті 31 беттің	

- лабораторлы- аспаптық зерттеу әдістерінің қорытындысын интерпретациялау;
- аурудың дифференциальды диагностикасы, клиникалық диагнозды негіздеу және ем тағайындау;

4. Орындау формасы: тест дайындау.

Практикалық дағдылардың үлгерімін бақылау.

Ауру тарихын қорғау.

5. Орындау критерийі: №1,2 қосымшаны қараңыз.

6. Өткізу уақыты: 12 күн

7. Әдебиеттер: негізгі және қосымша

Қазақ тілінде:

Негізгі:

1. Балалар хирургиясы [Электронный ресурс] : оқулық / ред. басқ. А. А. Дюсембаев. - Электрон. текстовые дан. (138Мб). - М. : "Литтерра", 2016. - 592 б.
2. Жалпы хирургия [Электронный ресурс] : оқулық / В. К. Гостищев ; қазақ тіл. ауд. Д. А. Смаилов. - Электрон. текстовые дан. (141Мб). - М. : ГЭОТАР - Медиа, 2014. - 752 б.
3. Тұрсынов Қ. Балалардың хирургиялық іріңді қабыну аурулары: оқулық. – Алматы 2011
4. Тұрсынов Қ. Нәрестелер хирургиясы: оқулық. – Алматы 2011

Орыс тілінде:

Негізгі:

1. Детская хирургия [Электронный ресурс] : учебник / Ю. Ф. Исаков, А. Ю. Разумовский. - Электрон. текстовые дан. (57,4Мб). - М. : ГЭОТАР - Медиа, 2017.
2. Детская хирургия. Клинические разборы [Электронный ресурс] : руководство для врачей / под ред. А. В. Гераськина. - Электрон. текстовые дан. (522Мб). - М. : ГЭОТАР - Медиа, 2017.
3. Детская хирургия / М. П. Разин и др. - Москва : ГЭОТАР-Медиа, 2018. - 688 с.
4. Детская хирургия : учебник / под ред. Ю. Ф. Исакова, А. Ю. Разумовского - Москва : ГЭОТАР-Медиа, 2016. - 1040 с.
5. Исаков Ю.Ф. Хирургические болезни детского возраста. В 2-х т. Т.1. - 632 с.; Т.2. -584 с. М.: Гэотар-медиа, 2010.

Қосымша:

1. Амбулаторная хирургия детского возраста / В. В. Леванович, Н. Г. Жила, И. А. Комиссаров - Москва : ГЭОТАР-Медиа, 2014. - 144 с.
2. Случай из практики разрыва эхинококковой кисты печени с гангренозным аппендицитом перитонитом у ребенка 10 лет [Текст] / Ш. М. Сейдинов, И. Ж. Турметов [и др.] // Вестник ЮКМА. - 2020. - № 2-3 (90). - С. 98-100.
3. Детская челюстно-лицевая хирургия. (Руководство).2018
4. Детская оперативная хирургия: практ. рук./ под ред. Тихомировой В.Д.. Спб.: Информ. Изд. Агентство «Лик», 2001
5. Немилова Т.К. Пороки развития пищеварительного тракта у новорожденных СПб 2002

Электронды ресурстар:

ОҢТҮСТІК-ҚАЗАҚСТАН MEDISINA AKADEMIASY «Оңтүстік Қазақстан медицина академиясы» АҚ		SOUTH KAZAKHSTAN MEDICAL ACADEMY АО «Южно-Казакстанская медицинская академия»
Кафедра «Педиатрии-1»	044/38-11 28 беті 31 беттің	
"Балалар хирургиясы" пәні бойынша білім алушылардың өзіндік жұмысы үшін әдістемелік нұсқаулар		

1. Балалар хирургиясы [Электронный ресурс]: оқулық / ред. басқ. А. А. Дюсембаев. - Электрон. текстовые дан. (138Мб). - М.: "Литтерра", 2016. - 592 б. с.
2. Консультант врача. Детская хирургия. Версия 1. 1 [Электронный ресурс]: руководство. - Электрон. текстовые дан. (553 Мб). - М: ГЭОТАР - Медиа, 2009. - эл. опт. диск (CD- ROM).
3. Электронды кітапхана <http://lib.ukma.kz>
4. Электронды каталог
 - ішкі пайдаланушылар үшін <http://10.10.202.52>
 - сыртқы пайдаланушылар үшін <http://89.218.155.74>
5. Республикалық жоғары оқу орындары аралық электронды кітапхана <http://rmebrk.kz/>
6. «Студент кеңесшісі» Медициналық ЖОО электронды кітапханасы <http://www.studmedlib.ru>
7. «Параграф» ақпараттық жүйе «Медицина» бөлімі <https://online.zakon.kz/Medicine>
8. Ғылыми электрондық кітапхана <https://elibrary.ru/>
9. «Web of science» (Thomson Reuters) <http://apps.webofknowledge.com>
10. PubMed <https://www.ncbi.nlm.nih.gov/pubmed>

8. Бақылау

Сұрақтар:

- 1) 1. Науқас баланы курациялау.
- 2) 2. Науқасты сұрастыру әдісін талқылау.
- 3) 3. Стационар бөлімшесінде жұмыс
- 4) 4. Ауру тарихының құрылымын талқылау.
- 5) 5. Клиникалық анализдерді интерпретациялау.
- 6) 6. Болжам диагноз қою.
- 7) 7. Ауруды дифференцирлеу ж/е клиникалық диагнозды негіздеу.
- 8) 8. Ем тағайындау.
- 9) 9. Ауру тарихын қорғау.
- 10) 10. Защита истории болезни.

ОҢТҮСТІК-ҚАЗАҚСТАН MEDISINA AKADEMIASY «Оңтүстік Қазақстан медицина академиясы» АҚ	 SKMA -1979-	SOUTH KAZAKHSTAN MEDICAL ACADEMY АО «Южно-Казахстанская медицинская академия»
Кафедра «Педиатрии-1»	044/38-11 29 беті 31 беттің	
"Балалар хирургиясы" пәні бойынша білім алушылардың өзіндік жұмысы үшін әдістемелік нұсқаулар		

Қосымша №1

Тақырыптар, СӨЖ орындауына және құрамына талаптар

1. Білім алушылардың өзіндік жұмысы- Оқу-әдістемелік әдебиеттермен және ұсынымдармен қамтамасыз етілген, тесттер, тесттер, коллоквиумдар, эсселер, эсселер мен баяндамалар түрінде бақыланатын тақырыптардың нақты тізімі бойынша жұмыс.

2. СӨЖ орындауына талаптар: білім алушы алған тапсырма көрсетілген уақытта ж/е толық көлемде орындалуы қажет. СӨЖ аудиториядан тыс жұмыс болып саналады, тексеру семинарда, тәжірибелік сабақта жүзеге асырылады.

Тапсырманы орындау барысында қажет:

- тақырыпты өз бетінше оқып үйрену, қажет болған жағдайда оқытушымен кеңесу;
- білім алушылар міндетті және қосымша әдебиеттерді, статистикалық мәліметтер материалдарын оқып, қажетті стратегия мен шешімдерді негіздеу үшін оларды талдай алуы керек;
- тапсырмалар жеке-жеке немесе топпен дайындалады.

3. СӨЖ ұсыну формасы:

❖ Презентация

Білім алушының өзіндік жұмысы электронды түрде қабылданады.

1.Презентация: өзбетімен орындалады. Кемінде 5 сілтеме қолданылады. Слайдтар мазмұнды болуы керек. Қорғауда автор тақырып бойынша терең білімдерін көрсетіп, талқылау кезінде сұрақтарға жауап беру кезінде қателіктер жібермеуі керек.

СӨЖ енгізуге қойылатын талаптар:

1.Презентация: Стиль: 1. Бірыңғай дизайн стилі; 2. Презентацияның өзінен алшақтататын стильдерден аулақ болыңыз; 3. Қолдау көрсетілетін ақпарат мәтіннен, суреттен артық болмауы керек.**Фон:** Салқындатқыш реңктері (көк, жасыл). Түстерді қолдану: 3 түстен артық емес: фон, тақырып және мәтін үшін.**Мазмұны:** 1. қысқа сөздер мен сөйлемдерді қолдану; 2. Тақырыптар аудиторияның назарын аударуы керек. **Беттегі орналасуы:** 1. ақпараттың көлденең орналасуы; 2. Маңызды ақпарат экранның ортасында орналасуы керек; 3. Жазу сурет астында орналасуы керек. **Шрифт:** 1 тақырыптар үшін - 24-тен кем емес; 2. ақпарат үшін - кемінде 18; 3. ақпаратты бөлу үшін қалың, қиғаш әріптерді қолдану керек.**Таңдау әдістері:** жақтауларды, жиектерді, толтыруды қолдану. Әр түрлі қаріп түстері, люктер, көрсеткілер, сызбалар, диаграммалар, схемалар және т.б.**Ақпарат көлемі:** 1. Бір слайдты тым көп ақпаратпен толтырмаңыз; 2. Әр жеке слайдта негізгі ойларды бір-бірден көрсетіңіз. **Слайд түрлері:** әртүрлілігін қамтамасыз ету үшін слайдтарды мәтінмен, кестелермен, схемалармен қолдану. 1 тақырып бойынша слайдтар саны 15-тен кем болмауы керек.

Кафедра «Педиатрии-1»

044/38-11

"Балалар хирургиясы" пәні бойынша білім алушылардың өзіндік жұмысы үшін әдістемелік нұсқаулар

30 беті 31 беттің

Қосымша №2

**Бағалау критерийлері
Тақырыптың презентациясы
СӨЖ дайындауда қолданылады**

Бақылау формасы	Бағалау	Бағалау критерийі
Презентация	Өте жақсы Бағалауларға сәйкес келеді А (95-100%); А- (90-94%)	Егер білім алушы презентация кезінде қандай да бір қателіктер жібермеген болса қойылады. Ол зерттелген тақырып бойынша теориялар, тұжырымдар мен бағыттарды басшылыққа алады және оларға баға береді, ғылыми жетістіктерді пайдаланады. Мазмұны мен дизайны презентацияға қойылатын талаптарға сәйкес келеді. Тақырып бойынша слайдтар саны 15-тен кем емес.
	Жақсы Бағалауларға сәйкес келеді В+ (85-89%); В (80-84%) В- (75-79%). С+ (70-74%)	Егер білім алушы презентация кезінде өрескел қателіктер жібермеген болса, ұсақ қателіктер жіберген болса немесе оқушының өзі түзеткен іргелі қателіктер жіберген болса, мұғалімнің көмегімен материалды жүйелеп бере алса осы баға қойылады. Мазмұны мен презентациясын жобалауда шамалы қателер бар. Тақырып бойынша слайдтар саны 15-тен кем емес.
	Қанағаттанарлық Бағалауларға сәйкес келеді С(2,0; 65-69%) С-(1,67; 60-64%) Д+ (1,33; 55-59%) Д(1,0; 50-54%)	Егер білім алушы презентация барысында дәлсіздіктер мен негізсіз қателіктер жіберген болса, оқытушы көрсеткен оқу әдебиеттерімен ғана шектелсе және материалды жүйелеуде үлкен қиындықтарға тап болса. Мазмұны мен презентация дизайнына қатысты маңызды пікірлер бар. Презентацияның мазмұны таңдалған тақырыпқа толық сәйкес келмейді. Мазмұны мен презентация дизайнында айтарлықтай қателер бар. Тақырып бойынша слайдтар саны 15-тен кем емес.
	Қанағаттанарлық емес FX (0,5; 25-49%) F (0; 0-24%)	Егер білім алушы презентация кезінде іргелі қателіктер жіберген болса, пәннің ғылыми терминологиясын қалай қолдануды білмесе және логикалық қателері бар есептер шығарса, оған жауап беріледі. Презентацияның мазмұны таңдалған

Кафедра «Педиатрии-1»

044/38-11

"Балалар хирургиясы" пәні бойынша білім алушылардың өзіндік жұмысы үшін әдістемелік нұсқаулар

31 беті 31 беттің

		тақырыпқа толық сәйкес келмейді. Мазмұны мен тұсаукесер дизайнында өрескел қателер бар. Тақырып бойынша слайдтар саны 15-тен аз.
Рефератты дайындау және қорғау	Өте жақсы Бағалауларға сәйкес келеді А (4,0; 95-100%); А- (3,67; 90-94%)	Реферат өз бетінше орындалған, белгіленген мерзімде, 3 әдебиеттен кем емес, слайдтар мазмұнды және безендірілген, қорғау кезінде баяндамашы тақырып бойынша терең білімдерін көрсетеді, талқылау кезінде сұрақтарға жауап беру кезінде қателіктерге жол бермейді, қиындықсыз немесе сәл ойланып жауап береді. 90 – 100% плагиатқа тексеру.
	Жақсы Бағалауларға сәйкес келеді В+ (3,33; 85-89%); В (3,0; 80-84%); В- (2,67; 75-79%) С+ (2,33; 70-74%)	Реферат өз бетінше орындалған, белгіленген мерзімде, пайдаланған әдебиеттер 3 әдебиеттен кем емес, слайдтар мазмұнды, қысқа болуы мүмкін, қорғау кезінде қорғаушы өз тақырыбын жақсы меңгерген, сұраққа жауап беру кезінде қате жібереді, және оны өзі жөндейді. 70 – 89% плагиатқа тексеру.
	Қанағаттанарлық Бағалауларға сәйкес келеді С(2,0; 65-69%) С-(1,67; 60-64%) Д+ (1,33; 55-59%) Д(1,0; 50-54%)	Реферат өз бетінше орындалған, белгіленген мерзімде, пайдаланған әдебиеттер 3 әдебиеттен кем емес, слайдтар мазмұнды емес, қорғау кезінде қорғаушы принципті қателер жібереді, сұраққа жауап беру кезінде өз материалдарынан қате жібереді. 50 – 69% плагиатқа тексеру.
	Қанағаттанарлық емес FХ (0,5; 25-49%) F (0; 0-24%)	Жұмысты жазу барысында және рефератты оқу барысында қате жібереді. Студент өз материалынан қате жібереді. 0 – 49% плагиатқа тексеру.