

ОҢТҮСТІК-ҚАЗАҚСТАН MEDISINA AKADEMIASY «Оңтүстік Қазақстан медицина академиясы» АҚ	 SKMA -1979-	SOUTH KAZAKHSTAN MEDICAL ACADEMY АО «Южно-Казахстанская медицинская академия»
Кафедра «Педиатрии 1»		044-38/19 ()
Методические рекомендации по дисциплине «Основы детских болезней 1»		1стр. из 120

МЕТОДИЧЕСКИЕ РЕКОМЕНДАЦИИ ДЛЯ ПРАКТИЧЕСКИХ ЗАНЯТИЙ


Дисциплина - «Детская хирургия»

Код дисциплины –ДН 4305

Название ОП- «6В10102 – Педиатрия-1»

Объем учебных часов/кредитов - 120. (4 кредитов)

Курс и семестр изучения – 4 курс, VIII семестр

ОҢТҮСТІК-ҚАЗАҚСТАН MEDISINA AKADEMIASY «Оңтүстік Қазақстан медицина академиясы» АҚ	 SOUTH KAZAKHSTAN MEDICAL ACADEMY АО «Южно-Казахстанская медицинская академия»
Кафедра «Педиатрии 1»	044-38/11
Методические рекомендации по дисциплине «Основы детских болезней 1»	2стр. из 24

Методические рекомендации для самостоятельной работы обучающихся разработаны в соответствии с syllabusом «Детская хирургия» и обсуждены на заседании кафедры Педиатрия -1

Протокол № 11 «26» 06 2023г.

Заведующий кафедрой, PhD



Кемельбеков К.С.

ОҢТҮСТІК-ҚАЗАҚСТАН MEDISINA АКАДЕМИАСЫ «Оңтүстік Қазақстан медицина академиясы» АҚ	 SKMA -1979-	SOUTH KAZAKHSTAN MEDICAL ACADEMY АО «Южно-Казakhstanская медицинская академия»
Кафедра «Педиатрии 1»	044-38/11	
Методические рекомендации по дисциплине «Основы детских болезней 1»	3стр. из 24	

№1

1.Тема: Особенности острого аппендицита у детей. Перитонит.

2.Цель: Изучить особенности острого аппендицита у детей разных возрастных групп. Этиологию, патогенез, клинические симптомы, дифференциальную диагностику аппендицита и перитонита у детей. Лечение согласно клиническим протоколам.


3.Задачи обучения:

Студент должен знать:

- Острый аппендицит- определение.
- Причины развития острого аппендицита у детей.
- Патогенез развития острого аппендицита у детей.
- Особенности клинических симптомов острого аппендицита у детей разных возрастов.
- Дифференциальная диагностика острого аппендицита.
- Лабораторно-инструментальная диагностика при остром аппендиците у детей.
- Алгоритм ведения и лечения, согласно клиническим протоколам, острого аппендицита.
- Этиология перитонита у детей.
- Патогенез развития перитонита у детей.
- Особенности клинических симптомов перитонита у детей.
- Дифференциальная диагностика перитонита.
- Лабораторно-инструментальная диагностика при перитоните у детей.
- Назовите методы алгоритм ведения и лечения, согласно клиническим протоколам, перитонита

4.Основные вопросы темы:

- 1) Что такое острый аппендицит?
- 2) В чем заключается патогенез развития острого аппендицита у детей.
- 3) Назовите причины развития острого аппендицита у детей.
- 4) Какие особенности клинических симптомов острого аппендицита у детей разных возрастов?
- 5) С какими заболеваниями следует провести дифференциальную диагностику острого аппендицита?
- 6) Какая лабораторно-инструментальная диагностика проводится при остром аппендиците у детей?
- 7) Назовите методы алгоритм ведения и лечения, согласно клиническим протоколам, острого аппендицита.
- 8) Что такое перитонит?
- 9) Назовите причины развития перитонита у детей.
- 10) В чем заключается патогенез развития перитонита у детей.
- 11) Какие особенности клинических симптомов перитонита у детей?
- 12) С какими заболеваниями следует провести дифференциальную диагностику перитонита?
- 13) Какая лабораторно-инструментальная диагностика проводится при перитоните у детей?
- 14) Назовите методы алгоритм ведения и лечения, согласно клиническим протоколам, перитонита.

ÖNTÜSTİK-QAZAQSTAN MEDISINA AKADEMIASY «Оңтүстік Қазақстан медицина академиясы» АҚ	 SKMA -1979-	SOUTH KAZAKHSTAN MEDICAL ACADEMY АО «Южно-Казахстанская медицинская академия»
Кафедра «Педиатрии 1»	044-38/11	
Методические рекомендации по дисциплине «Основы детских болезней 1»	4стр. из 24	

5.Методы обучения и преподавания:обсуждение темы занятия, решение клинических ситуационных задач.

6.Методы оценивания (тестирование, решение ситуационных задач, заполнения истории болезни и т.д.): тестирование, оценка решения ситуационных задач

7. Литература: основная и дополнительная

Основная:

- 1.Детская хирургия [Электронный ресурс] : учебник / Ю. Ф. Исаков, А. Ю. Разумовский. - Электрон.текстовые дан. (57,4Мб). - М. : ГЭОТАР - Медиа, 2017.
2. Детская хирургия. Клинические разборы [Электронный ресурс] : руководство для врачей / под ред. А. В. Гераськина. - Электрон.текстовые дан. (522Мб). - М. : ГЭОТАР - Медиа, 2017.
3. Детская хирургия / М. П. Разин и др. - Москва : ГЭОТАР-Медиа, 2018. - 688 с.
4. Детская хирургия : учебник / под ред. Ю. Ф. Исакова, А. Ю. Разумовского - Москва : ГЭОТАР-Медиа, 2016. - 1040 с.
5. Исаков Ю.Ф. Хирургические болезни детского возраста. В 2-х т. Т.1. - 632 с.; Т.2. - 584 с. М.: Гэотар-медиа, 2010.

Дополнительная:

1. Амбулаторная хирургия детского возраста / В. В. Леванович, Н. Г. Жила, И. А. Комиссаров - Москва : ГЭОТАР-Медиа, 2014. - 144 с.
2. Случай из практики разрыва эхинококковой кисты печени с гангренозным аппендицитом перитонитом у ребенка 10 лет [Текст] / Ш. М. Сейдинов, И. Ж. Турметов [и др.] // Вестник ЮКМА. - 2020. - № 2-3 (90). - С. 98-100.
3. Детская челюстно-лицевая хирургия. (Руководство).2018
4. Детская оперативная хирургия: практ. рук./ под ред. Тихомировой В.Д.. Спб.: Информ. Изд. Агентство «Лик», 2001
5. Немилова Т.К. Пороки развития пищеварительного тракта у новорожденных СПб 2002

Электронный ресурс:

1. Балалархирургиясы [Электронный ресурс]: оқулық / ред. басқ. А. А. Дюсембаев. - Электрон.текстовые дан. (138Мб). - М.: "Литтерра", 2016. - 592 б. с.
2. Консультант врача. Детская хирургия. Версия 1. 1 [Электронный ресурс]: руководство. - Электрон.текстовые дан. (553 Мб). - М: ГЭОТАР - Медиа, 2009. - эл. опт.диск (CD- ROM).
3. Электронды кітапхана <http://lib.ukma.kz>
4. Электронды каталог
- ішкі пайдаланушылар үшін <http://10.10.202.52>
- сыртқы пайдаланушылар үшін <http://89.218.155.74>
5. Республикалық жоғары оқу орындары аралық электронды кітапхана <http://rmebrk.kz/>
6. «Студент кеңесісі» Медициналық ЖОО электронды кітапханасы <http://www.studmedlib.ru>
7. «Параграф» ақпараттық жүйе «Медицина» бөлімі <https://online.zakon.kz/Medicine>
8. Ғылыми электрондық кітапхана <https://elibrary.ru/>
9. «Web of science» (Thomson Reuters) <http://apps.webofknowledge.com>
10. PubMed <https://www.ncbi.nlm.nih.gov/pubmed>

8.Контроль:

- 1) Что такое острый аппендицит?

ОҢТҮСТІК-ҚАЗАҚСТАН MEDISINA AKADEMIASY «Оңтүстік Қазақстан медицина академиясы» АҚ	 SKMA -1979-	SOUTH KAZAKHSTAN MEDICAL ACADEMY АО «Южно-Казахстанская медицинская академия»
Кафедра «Педиатрии 1»	044-38/11	
Методические рекомендации по дисциплине «Основы детских болезней 1»	5стр. из 24	

- 2) В чем заключается патогенез развития острого аппендицита у детей.
- 3) Назовите причины развития острого аппендицита у детей.
- 4) Какие особенности клинических симптомов острого аппендицита у детей разных возрастов?
- 5) С какими заболеваниями следует провести дифференциальную диагностику острого аппендицита?
- 6) Какая лабораторно-инструментальная диагностика проводится при остром аппендиците у детей?
- 7) Назовите методы алгоритм ведения и лечения, согласно клиническим протоколам, острого аппендицита.
- 8) Что такое перитонит?
- 9) Назовите причины развития перитонита у детей.
- 10) В чем заключается патогенез развития перитонита у детей.
- 11) Какие особенности клинических симптомов перитонита у детей?

№2

1.Тема: Атрезия пищевода. Диафрагмальная грыжа. Гастрошизис. Омфалоцеле.

2.Цель: Усвоить алгоритмы диагностики, клинического течения, дифференциальной диагностики и лечения атрезии пищевода.

3.Задачи обучения:

Студент должен знать:

- 1) Общие понятия об атрезии пищевода у детей.
- 2) Причины развития атрезии пищевода.
- 3) Классификация атрезии пищевода.
- 4) Дифференциальная диагностика атрезии пищевода?
- 5) Лабораторно-инструментальная диагностика при атрезии пищевода?
- 6) Алгоритм ведения и лечения, согласно клиническим протоколам атрезии пищевода.

4.Основные вопросы темы:

- 1) Назовите причины развития атрезии пищевода.
- 2) Какая существует классификация атрезии пищевода.
- 3) С какими заболеваниями следует провести дифференциальную диагностику атрезии пищевода?
- 4) Какая существует лабораторно-инструментальная диагностика атрезии пищевода в пренатальном и постнатальном периоде?
- 5) Какое лечение необходимо ребенку с атрезией пищевода?

5.Методы обучения и преподавания:обсуждение темы занятия, курация больных.

6.Методы оценивания (тестирование, решение ситуационных задач, заполнения истории болезни и т.д.): устный опрос, тестирование

7. Литература: основная и дополнительная

Основная:

- 1.Детская хирургия [Электронный ресурс] : учебник / Ю. Ф. Исаков, А. Ю. Разумовский. - Электрон.текстовые дан. (57,4Мб). - М. : ГЭОТАР - Медиа, 2017.

ÖNTÜSTİK-QAZAQSTAN MEDISINA AKADEMIASY «Оңтүстік Қазақстан медицина академиясы» АҚ	 SOUTH KAZAKHSTAN MEDICAL ACADEMY АО «Южно-Казахстанская медицинская академия»
Кафедра «Педиатрии 1»	044-38/11
Методические рекомендации по дисциплине «Основы детских болезней 1»	бстр. из 24

2. Детская хирургия. Клинические разборы [Электронный ресурс] : руководство для врачей / под ред. А. В. Гераськина. - Электрон.текстовые дан. (522Мб). - М. : ГЭОТАР - Медиа, 2017.

3. Детская хирургия / М. П. Разин и др. - Москва : ГЭОТАР-Медиа, 2018. - 688 с.

4. Детская хирургия : учебник / под ред. Ю. Ф. Исакова, А. Ю. Разумовского - Москва : ГЭОТАР-Медиа, 2016. - 1040 с.

5. Исаков Ю.Ф. Хирургические болезни детского возраста. В 2-х т. Т.1. - 632 с.; Т.2. - 584 с. М.: Гэотар-медиа, 2010.

Дополнительная:

1. Амбулаторная хирургия детского возраста / В. В. Леванович, Н. Г. Жила, И. А. Комиссаров - Москва : ГЭОТАР-Медиа, 2014. - 144 с.

2. Случай из практики разрыва эхинококковой кисты печени с гангренозным аппендицитом перитонитом у ребенка 10 лет [Текст] / Ш. М. Сейдинов, И. Ж. Турметов [и др.] // Вестник ЮКМА. - 2020. - № 2-3 (90). - С. 98-100.

3. Детская челюстно-лицевая хирургия. (Руководство).2018

4. Детская оперативная хирургия: практ. рук./ под ред. Тихомировой В.Д.. Спб.: Информ. Изд. Агентство «Лик», 2001

5. Немилова Т.К. Пороки развития пищеварительного тракта у новорожденных СПб 2002

Электронный ресурс:

1. Балалархирургиясы [Электронный ресурс]: оқулық / ред. басқ. А. А. Дюсембаев. - Электрон.текстовые дан. (138Мб). - М.: "Литтерра", 2016. - 592 б. с.

2. Консультант врача. Детская хирургия. Версия 1. 1 [Электронный ресурс]: руководство. - Электрон.текстовые дан. (553 Мб). - М: ГЭОТАР - Медиа, 2009. - эл. опт.диск (CD- ROM).

3. Электронды кітапхана <http://lib.ukma.kz>

4. Электронды каталог

- ішкі пайдаланушылар үшін <http://10.10.202.52>

- сыртқы пайдаланушылар үшін <http://89.218.155.74>

5. Республикалық жоғары оқу орындары аралық электронды кітапхана <http://rmebrk.kz/>

6. «Студент кеңесшісі» Медициналық ЖОО электронды кітапханасы <http://www.studmedlib.ru>

7. «Параграф» ақпараттық жүйе «Медицина» бөлімі <https://online.zakon.kz/Medicine>

8. Ғылыми электрондық кітапхана <https://elibrary.ru/>

9. «Web of science» (Thomson Reuters) <http://apps.webofknowledge.com>

10. PubMed <https://www.ncbi.nlm.nih.gov/pubmed>

8.Контроль: Вопросы:

1) Назовите причины развития атрезии пищевода.

2) Какая существует классификация атрезии пищевода.

3) С какими заболеваниями следует провести дифференциальную диагностику атрезии пищевода?

4) Какая существует лабораторно-инструментальная диагностика атрезии пищевода в пренатальном и постнатальном периоде?

5) Какое лечение необходимо ребенку с атрезией пищевода?

ÖNTÜSTİK-QAZAQSTAN MEDISINA AKADEMIASY «Оңтүстік Қазақстан медицина академиясы» АҚ	 SKMA -1979-	SOUTH KAZAKHSTAN MEDICAL ACADEMY АО «Южно-Казakhstanская медицинская академия»
Кафедра «Педиатрии 1»	044-38/11	
Методические рекомендации по дисциплине «Основы детских болезней 1»	7стр. из 24	

№3

1.Тема: Врожденная и приобретенная кишечная непроходимость. Инвагинация кишечника.

2.Цель: Усвоить методы диагностики и лечения детей при инвагинацией кишечника.

3.Задачи обучения:

Студент должен знать:

- 1) Общие понятия об инвагинации кишечника.
- 2) Классификация инвагинации кишечника у детей.
- 3) Этиология и патогенез инвагинации кишечника у детей.
- 4) Дифференциальная диагностика инвагинации кишечника.
- 5) Принципы лечения, согласно клиническому протоколу детей с инвагинацией кишечника.

4.Основные вопросы темы:

- 1) Что такое инвагинация кишечника?
- 2) Какая классификация инвагинации кишечника у детей.
- 3) Назовите причины развития и патогенез при инвагинации кишечника у детей.
- 4) С какими заболеваниями следует провести дифференциальную диагностику инвагинации кишечника?
- 5) Назовите основные принципы лечения, согласно клиническому протоколу детей с инвагинацией кишечника.

5.Методы обучения и преподавания:обсуждение темы занятия, ТВЛ

6.Методы оценивания (тестирование, решение ситуационных задач, заполнения истории болезни и т.д.): тестирование.

7. Литература: основная и дополнительная

Основная:

- 1.Детская хирургия [Электронный ресурс] : учебник / Ю. Ф. Исаков, А. Ю. Разумовский. - Электрон.текстовые дан. (57,4Мб). - М. : ГЭОТАР - Медиа, 2017.
2. Детская хирургия. Клинические разборы [Электронный ресурс] : руководство для врачей / под ред. А. В. Гераськина. - Электрон.текстовые дан. (522Мб). - М. : ГЭОТАР - Медиа, 2017.
3. Детская хирургия / М. П. Разин и др. - Москва : ГЭОТАР-Медиа, 2018. - 688 с.
4. Детская хирургия : учебник / под ред. Ю. Ф. Исакова, А. Ю. Разумовского - Москва : ГЭОТАР-Медиа, 2016. - 1040 с.
5. Исаков Ю.Ф. Хирургические болезни детского возраста. В 2-х т. Т.1. - 632 с.; Т.2. - 584 с. М.: Гэотар-медиа, 2010.

Дополнительная:

1. Амбулаторная хирургия детского возраста / В. В. Леванович, Н. Г. Жила, И. А. Комиссаров - Москва : ГЭОТАР-Медиа, 2014. - 144 с.
2. Случай из практики разрыва эхинококковой кисты печени с гангренозным аппендицитом перитонитом у ребенка 10 лет [Текст] / Ш. М. Сейдинов, И. Ж. Турметов [и др.] // Вестник ЮКМА. - 2020. - № 2-3 (90). - С. 98-100.
3. Детская челюстно-лицевая хирургия. (Руководство).2018
4. Детская оперативная хирургия: практ. рук./ под ред. Тихомировой В.Д.. Спб.: Информ. Изд. Агентство «Лик», 2001
5. Немилова Т.К. Пороки развития пищеварительного тракта у новорожденных СПб 2002

ОҢТҮСТІК-ҚАЗАҚСТАН MEDISINA АКАДЕМИАСЫ «Оңтүстік Қазақстан медицина академиясы» АҚ	 SOUTH KAZAKHSTAN MEDICAL ACADEMY АО «Южно-Казakhstanская медицинская академия»
Кафедра «Педиатрии 1»	044-38/11
Методические рекомендации по дисциплине «Основы детских болезней 1»	8стр. из 24

Электронный ресурс:

1. Балалархирургиясы [Электронный ресурс]: оқулық / ред. басқ. А. А. Дюсембаев. - Электрон.текстовые дан. (138Мб). - М.: "Литтерра", 2016. - 592 б. с.
2. Консультант врача. Детская хирургия. Версия 1. 1 [Электронный ресурс]: руководство. - Электрон.текстовые дан. (553 Мб). - М: ГЭОТАР - Медиа, 2009. - эл. опт.диск (CD- ROM).
3. Электронды кітапхана <http://lib.ukma.kz>
4. Электронды каталог
- ішкі пайдаланушылар үшін <http://10.10.202.52>
- сыртқы пайдаланушылар үшін <http://89.218.155.74>
5. Республикалық жоғары оқу орындары аралық электронды кітапхана <http://rmebrk.kz/>
6. «Студент кеңесшісі» Медициналық ЖОО электронды кітапханасы <http://www.studmedlib.ru>
7. «Параграф» ақпараттық жүйе «Медицина» бөлімі <https://online.zakon.kz/Medicine>
8. Ғылыми электрондық кітапхана <https://elibrary.ru/>
9. «Web of science» (Thomson Reuters) <http://apps.webofknowledge.com>
10. PubMed <https://www.ncbi.nlm.nih.gov/pubmed>

8.Контроль: Вопросы:

- 1) Что такое инвагинация кишечника?
- 2) Какая классификация инвагинации кишечника у детей.
- 3) Назовите причины развития и патогенез при инвагинации кишечника у детей.
- 4) С какими заболеваниями следует провести дифференциальную диагностику инвагинации кишечника?
- 5) Назовите основные принципы лечения, согласно клиническому протоколу детей с инвагинацией кишечника.

№4


1.Тема: Пороки развития толстой кишки. Болезнь Гиршпрунга. Атрезия ануса и прямой кишки.

2.Цель: изучить этиопатогенез, клинические симптомы, особенности диагностики, тактики лечения по клиническим протоколам болезни Гиршпрунга и атрезии прямой кишки.

3.Задачи обучения:

Студент должен знать:

- 1) Болезнь Гиршпрунга у детей, определение.
- 2) Этиология развития болезни Гиршпрунга.
- 3) Патогенез и клинические симптомы при болезни Гиршпрунга.
- 4) Дифференциальная диагностика болезни Гиршпрунга.
- 5) Лабораторно-инструментальная диагностика болезни Гиршпрунга.
- 6) Алгоритм ведения и лечения, согласно клиническим протоколам детей с болезнью Гиршпрунга.
- 7) Атрезия прямой кишки, определение.
- 8) Этиология развития атрезии прямой кишки.
- 9) Патогенез и клинические симптомы при атрезии прямой кишки.

ОҢТҮСТІК-ҚАЗАҚСТАН MEDISINA AKADEMIASY «Оңтүстік Қазақстан медицина академиясы» АҚ	 SKMA -1979-	SOUTH KAZAKHSTAN MEDICAL ACADEMY АО «Южно-Казakhstanская медицинская академия»
Кафедра «Педиатрии 1»	044-38/11	
Методические рекомендации по дисциплине «Основы детских болезней 1»	9стр. из 24	

- 10) Дифференциальная диагностика при атрезии прямой кишки.
- 11) Лабораторно-инструментальная диагностика при атрезии прямой кишки.
- 12) Алгоритм ведения и лечения, согласно клиническим протоколам детей с атрезией прямой кишки.

4.Основные вопросы темы:

- 1) Что такое болезнь Гиршпрунга?
- 2) Назовите этиологию развития болезни Гиршпрунга.
- 3) Какой патогенез при болезни Гиршпрунга?
- 4) Какие клинические симптомы при болезни Гиршпрунга?
- 5) Перечислите заболевания с которыми следует провести дифференциальную диагностику болезни Гиршпрунга.?
- 6) Какие существуют лабораторно-инструментальные методы диагностики болезни Гиршпрунга?
- 7) Какое лечение согласно клиническому протоколу следует назначить ребенку с болезнью Гиршпрунга?
- 8) Какая этиология при развитии атрезии прямой кишки?
- 9) Какие клинические симптомы при атрезии прямой кишки?
- 10) С какими заболеваниями проводят дифференциальную диагностику атрезии прямой кишки?
- 11) Лабораторно-инструментальная диагностика при атрезии прямой кишки.
- 12) Какое лечение необходимо ребенку с атрезией прямой кишки?

5.Методы обучения и преподавания:обсуждение темы занятия, TBL

6.Методы оценивания (тестирование, решение ситуационных задач, заполнения истории болезни и т.д.): устный опрос, тестирование

7. Литература:

Основная:

- 1.Детская хирургия [Электронный ресурс] : учебник / Ю. Ф. Исаков, А. Ю. Разумовский. - Электрон.текстовые дан. (57,4Мб). - М. : ГЭОТАР - Медиа, 2017.
2. Детская хирургия. Клинические разборы [Электронный ресурс] : руководство для врачей / под ред. А. В. Гераськина. - Электрон.текстовые дан. (522Мб). - М. : ГЭОТАР - Медиа, 2017.
3. Детская хирургия / М. П. Разин и др. - Москва : ГЭОТАР-Медиа, 2018. - 688 с.
4. Детская хирургия : учебник / под ред. Ю. Ф. Исакова, А. Ю. Разумовского - Москва : ГЭОТАР-Медиа, 2016. - 1040 с.
5. Исаков Ю.Ф. Хирургические болезни детского возраста. В 2-х т. Т.1. - 632 с.; Т.2. - 584 с. М.: Гэотар-медиа, 2010.

Дополнительная:

1. Амбулаторная хирургия детского возраста / В. В. Леванович, Н. Г. Жила, И. А. Комиссаров - Москва : ГЭОТАР-Медиа, 2014. - 144 с.
2. Случай из практики разрыва эхинококковой кисты печени с гангренозным аппендицитом перитонитом у ребенка 10 лет [Текст] / Ш. М. Сейдинов, И. Ж. Турметов [и др.] // Вестник ЮКМА. - 2020. - № 2-3 (90). - С. 98-100.
3. Детская челюстно-лицевая хирургия. (Руководство).2018
4. Детская оперативная хирургия: практ. рук./ под ред. Тихомировой В.Д.. Спб.: Информ. Изд. Агентство «Лик», 2001
5. Немилова Т.К. Пороки развития пищеварительного тракта у новорожденных СПб 2002

ÖNTÜSTİK-QAZAQSTAN MEDISINA AKADEMIASY «Оңтүстік Қазақстан медицина академиясы» АҚ	 SKMA -1979-	SOUTH KAZAKHSTAN MEDICAL ACADEMY АО «Южно-Казakhstanская медицинская академия»
Кафедра «Педиатрии 1»	044-38/11	
Методические рекомендации по дисциплине «Основы детских болезней 1»	10стр. из 24	

Электронный ресурс:

1. Балалархирургиясы [Электронный ресурс]: оқулық / ред. басқ. А. А. Дюсембаев. - Электрон.текстовые дан. (138Мб). - М.: "Литтерра", 2016. - 592 б. с.
2. Консультант врача. Детская хирургия. Версия 1. 1 [Электронный ресурс]: руководство. - Электрон.текстовые дан. (553 Мб). - М: ГЭОТАР - Медиа, 2009. - эл. опт.диск (CD- ROM).
3. Электронды кітапхана <http://lib.ukma.kz>
4. Электронды каталог
 - ішкі пайдаланушылар үшін <http://10.10.202.52>
 - сыртқы пайдаланушылар үшін <http://89.218.155.74>
5. Республикалық жоғары оқу орындары аралық электронды кітапхана <http://rmebrk.kz/>
6. «Студент кеңесшісі» Медициналық ЖОО электронды кітапханасы <http://www.studmedlib.ru>
7. «Параграф» ақпараттық жүйе «Медицина» бөлімі <https://online.zakon.kz/Medicine>
8. Ғылыми электрондық кітапхана <https://elibrary.ru/>
9. «Web of science» (Thomson Reuters) <http://apps.webofknowledge.com>
10. PubMed <https://www.ncbi.nlm.nih.gov/pubmed>

1.

8.Контроль: Вопросы:

- 13) Что такое болезнь Гиршпрунга?
- 14) Назовите этиологию развития болезни Гиршпрунга.
- 15) Какой патогенез при болезни Гиршпрунга?
- 16) Какие клинические симптомы при болезни Гиршпрунга?
- 17) Перечислите заболевания с которыми следует провести дифференциальную диагностику болезни Гиршпрунга.?
- 18) Какие существуют лабораторно-инструментальные методы диагностики болезни Гиршпрунга?
- 19) Какое лечение согласно клиническому протоколу следует назначить ребенку с болезнью Гиршпрунга?
- 20) Какая этиология при развитии атрезии прямой кишки?
- 21) Какие клинические симптомы при атрезии прямой кишки?
- 22) С какими заболеваниями проводят дифференциальную диагностику атрезии прямой кишки?
- 23) Лабораторно-инструментальная диагностика при атрезии прямой кишки.
- 24) Какое лечение необходимо ребенку с атрезией прямой кишки?

№5

1.Тема: Пороки развития легких. Бактериальная деструкция легких.

2.Цель: Изучение алгоритмов диагностики, клинического течения, дифференциальной диагностики и лечения бактериальной деструкции легких

3.Задачи обучения:

Студент должен знать:

- 1) Бактериальная деструкция легких, определение.
- 2) Этиопатогенез бактериальной деструкцией легких.

ОҢТҮСТІК-ҚАЗАҚСТАН MEDISINA АКАДЕМИАСЫ «Оңтүстік Қазақстан медицина академиясы» АҚ	 SOUTH KAZAKHSTAN MEDICAL ACADEMY АО «Южно-Казакстанская медицинская академия»
Кафедра «Педиатрии 1»	044-38/11
Методические рекомендации по дисциплине «Основы детских болезней 1»	11 стр. из 24

- 3) Клиническая картина и особенности диагностики детей с бактериальной деструкцией легких.
- 4) Дифференциальная диагностика и лечение по клиническим протоколам детей с бактериальной деструкцией легких.

4. Основные вопросы темы:

- 1) Что такое бактериальная деструкция легких, дайте определение.
- 2) Назовите причины развития бактериальной деструкцией легких.
- 3) Какой патогенез бактериальной деструкцией легких?
- 4) Какая клиническая картина бактериальной деструкцией легких у детей?
- 5) С какими заболеваниями следует проводить дифференциальную диагностику бактериальной деструкцией легких у детей?
- 6) Какое лечение по клиническим протоколам у детей с бактериальной деструкцией легких?

5. Методы обучения и преподавания: работа в малых группах, курация больных

6. Методы оценивания (тестирование, решение ситуационных задач, заполнения истории болезни и т.д.): лист оценки работы в малых группах, тестирование

7. Литература:

Основная:


1. Детская хирургия [Электронный ресурс] : учебник / Ю. Ф. Исаков, А. Ю. Разумовский. - Электрон.текстовые дан. (57,4Мб). - М. : ГЭОТАР - Медиа, 2017.
2. Детская хирургия. Клинические разборы [Электронный ресурс] : руководство для врачей / под ред. А. В. Гераськина. - Электрон.текстовые дан. (522Мб). - М. : ГЭОТАР - Медиа, 2017.
3. Детская хирургия / М. П. Разин и др. - Москва : ГЭОТАР-Медиа, 2018. - 688 с.
4. Детская хирургия : учебник / под ред. Ю. Ф. Исакова, А. Ю. Разумовского - Москва : ГЭОТАР-Медиа, 2016. - 1040 с.
5. Исаков Ю.Ф. Хирургические болезни детского возраста. В 2-х т. Т.1. - 632 с.; Т.2. - 584 с. М.: Гэотар-медиа, 2010.

Дополнительная:

1. Амбулаторная хирургия детского возраста / В. В. Леванович, Н. Г. Жила, И. А. Комиссаров - Москва : ГЭОТАР-Медиа, 2014. - 144 с.
2. Случай из практики разрыва эхинококковой кисты печени с гангренозным аппендицитом перитонитом у ребенка 10 лет [Текст] / Ш. М. Сейдинов, И. Ж. Турметов [и др.] // Вестник ЮКМА. - 2020. - № 2-3 (90). - С. 98-100.
3. Детская челюстно-лицевая хирургия. (Руководство). 2018
4. Детская оперативная хирургия: практ. рук./ под ред. Тихомировой В.Д.. Спб.: Информ. Изд. Агентство «Лик», 2001
5. Немилова Т.К. Пороки развития пищеварительного тракта у новорожденных СПб 2002

Электронный ресурс:

1. Балалархирургиясы [Электронный ресурс]: оқулық / ред. басқ. А. А. Дюсембаев. - Электрон.текстовые дан. (138Мб). - М.: "Литтерра", 2016. - 592 б. с.
2. Консультант врача. Детская хирургия. Версия 1. 1 [Электронный ресурс]: руководство. - Электрон.текстовые дан. (553 Мб). - М: ГЭОТАР - Медиа, 2009. - эл. опт.диск (CD- ROM).

ОҢТҮСТІК-ҚАЗАҚСТАН MEDISINA АКАДЕМИАСЫ «Оңтүстік Қазақстан медицина академиясы» АҚ	 SKMA -1979-	SOUTH KAZAKHSTAN MEDICAL ACADEMY АО «Южно-Казakhstanская медицинская академия»
Кафедра «Педиатрии 1»	044-38/11	
Методические рекомендации по дисциплине «Основы детских болезней 1»	12стр. из 24	

3. Электронды кітапхана <http://lib.ukma.kz>
4. Электронды каталог
 - ішкі пайдаланушылар үшін <http://10.10.202.52>
 - сыртқы пайдаланушылар үшін <http://89.218.155.74>
5. Республикалық жоғары оқу орындары аралық электронды кітапхана <http://rmebrk.kz/>
6. «Студент кеңесшісі» Медициналық ЖОО электронды кітапханасы <http://www.studmedlib.ru>
7. «Параграф» ақпараттық жүйе «Медицина» бөлімі <https://online.zakon.kz/Medicine>
8. Ғылыми электрондық кітапхана <https://elibrary.ru/>
9. «Web of science» (Thomson Reuters) <http://apps.webofknowledge.com>
10. PubMed <https://www.ncbi.nlm.nih.gov/pubmed>

8.Контроль:

Вопросы:

- 7) Что такое бактериальная деструкция легких, дайте определение.
- 8) Назовите причины развития бактериальной деструкцией легких.
- 9) Какой патогенез бактериальной деструкцией легких?
- 10) Какая клиническая картина бактериальной деструкцией легких у детей?
- 11) С какими заболеваниями следует проводить дифференциальную диагностику бактериальной деструкцией легких у детей?
- 12) Какое лечение по клиническим протоколам у детей с бактериальной деструкцией легких?

№6

1.Тема: Врожденные свищи пупка. Дивертикул Меккеля. Паховая грыжа. Крипторхизм. Варикоцеле. Гидроцеле.

2.Цель: Изучение алгоритмов диагностики, клинического течения, дифференциальной диагностики и лечения врожденные свищи пупка. Дивертикул Меккеля. Паховая грыжа. Крипторхизм. Варикоцеле. Гидроцеле.

3.Задачи обучения:

Студент должен знать:

1. этиология паховых грыж.
- 2.патогенез и клинические признаки паховой грыжи.
3. дифференциальная диагностика паховых грыж.
4. лабораторная и инструментальная диагностика паховых грыж.
5. алгоритм лечения и лечения паховых грыж в соответствии с клиническими протоколами детей.
6. определение крипторхизма.
7. этиология крипторхизма.
- 8.вертикальный Крипторхизм Патогенез и клинические признаки.
- 9.Крипторхизм дифференциальный диагноз.
10. лабораторно-инструментальная диагностика при крипторхизме.
- 11.определение Варикоцеле и Гидроцеле.
- 12.патогенез и клинические признаки Варикоцеле и Гидроцеле.

ÖNTÜSTİK-QAZAQSTAN MEDISINA AKADEMIASY «Оңтүстік Қазақстан медицина академиясы» АҚ	 SKMA -1979-	SOUTH KAZAKHSTAN MEDICAL ACADEMY АО «Южно-Казakhstanская медицинская академия»
Кафедра «Педиатрии 1»	044-38/11	
Методические рекомендации по дисциплине «Основы детских болезней 1»	13стр. из 24	

13.алгоритм лечения и лечения Варикоцеле и Гидроцеле в соответствии с клиническими протоколами.

14 .определение дивертикула Меккеля и алгоритм лечения в соответствии с клиническими протоколами.

4.Основные вопросы темы:

- 1) Что такое врожденный свищ пупка?
- 2) назовите этиологию врожденного свища пупка.
- 3) каков патогенез врожденного свища пуповины?
- 4) каковы клинические признаки паховой грыжи?
- 5) Составьте список заболеваний, при которых необходимо провести дифференциальную диагностику паховых грыж.?
- 6) каковы лабораторные и инструментальные методы диагностики крипторхизма?
- 7) какое лечение следует назначать ребенку с крипторхизмом в соответствии с клиническим протоколом?
- 8) какова этиология развития Варикоцеле и Гидроцеле?
- 9) каковы клинические признаки Варикоцеле и Гидроцеле?
- 10) при каких заболеваниях проводится дифференциальная диагностика Варикоцеле и Гидроцеле?
- 11) лабораторно-инструментальная диагностика При Варикоцеле и Гидроцеле.
- 12) какое лечение необходимо ребенку с Варикоцеле и Гидроцеле?
- 13) каков алгоритм лечения и лечения в соответствии с протоколами определения и клинического лечения дивертикула Меккеля?

5.Методы обучения и преподавания:обсуждение темы занятия, СBL

6.Методы оценивания (тестирование, решение ситуационных задач, заполнения истории болезни и т.д.): устный опрос, тестирование

7. Литература:

Основная:

- 1.Детская хирургия [Электронный ресурс] : учебник / Ю. Ф. Исаков, А. Ю. Разумовский. - Электрон.текстовые дан. (57,4Мб). - М. : ГЭОТАР - Медиа, 2017.
2. Детская хирургия. Клинические разборы [Электронный ресурс] : руководство для врачей / под ред. А. В. Гераськина. - Электрон.текстовые дан. (522Мб). - М. : ГЭОТАР - Медиа, 2017.
3. Детская хирургия / М. П. Разин и др. - Москва : ГЭОТАР-Медиа, 2018. - 688 с.
4. Детская хирургия : учебник / под ред. Ю. Ф. Исакова, А. Ю. Разумовского - Москва : ГЭОТАР-Медиа, 2016. - 1040 с.
5. Исаков Ю.Ф. Хирургические болезни детского возраста. В 2-х т. Т.1. - 632 с.; Т.2. - 584 с. М.: Гэотар-медиа, 2010.

Дополнительная:

1. Амбулаторная хирургия детского возраста / В. В. Леванович, Н. Г. Жила, И. А. Комиссаров - Москва : ГЭОТАР-Медиа, 2014. - 144 с.
2. Случай из практики разрыва эхинококковой кисты печени с гангренозным аппендицитом перитонитом у ребенка 10 лет [Текст] / Ш. М. Сейдинов, И. Ж. Турметов [и др.] // Вестник ЮКМА. - 2020. - № 2-3 (90). - С. 98-100.
3. Детская челюстно-лицевая хирургия. (Руководство).2018
4. Детская оперативная хирургия: практ. рук./ под ред. Тихомировой В.Д.. Спб.: Информ. Изд. Агентство «Лик», 2001

ОҢТҮСТІК-ҚАЗАҚСТАН MEDISINA AKADEMIASY «Оңтүстік Қазақстан медицина академиясы» АҚ	 SKMA -1979-	SOUTH KAZAKHSTAN MEDICAL ACADEMY АО «Южно-Казakhstanская медицинская академия»
Кафедра «Педиатрии 1»	044-38/11	
Методические рекомендации по дисциплине «Основы детских болезней 1»	14стр. из 24	

5. Немилова Т.К. Пороки развития пищеварительного тракта у новорожденных СПб 2002

Электронный ресурс:

1. Балалархирургиясы [Электронный ресурс]: оқулық / ред. басқ. А. А. Дюсембаев. - Электрон.текстовые дан. (138Мб). - М.: "Литтерра", 2016. - 592 б. с.
2. Консультант врача. Детская хирургия. Версия 1. 1 [Электронный ресурс]: руководство. - Электрон.текстовые дан. (553 Мб). - М: ГЭОТАР - Медиа, 2009. - эл. опт.диск (CD- ROM).
3. Электронды кітапхана <http://lib.ukma.kz>
4. Электронды каталог
 - ішкі пайдаланушылар үшін <http://10.10.202.52>
 - сыртқы пайдаланушылар үшін <http://89.218.155.74>
5. Республикалық жоғары оқу орындары аралық электронды кітапхана <http://rmebrk.kz/>
6. «Студент кеңесшісі» Медициналық ЖОО электронды кітапханасы <http://www.studmedlib.ru>
7. «Параграф» ақпараттық жүйе «Медицина» бөлімі <https://online.zakon.kz/Medicine>
8. Ғылыми электрондық кітапхана <https://elibrary.ru/>
9. «Web of science» (Thomson Reuters) <http://apps.webofknowledge.com>
10. PubMed <https://www.ncbi.nlm.nih.gov/pubmed>

8.Контроль:

- 1) Что такое врожденный свищ пупка?
- 2) назовите этиологию врожденного свища пупка.
- 3) каков патогенез врожденного свища пуповины?
- 4) каковы клинические признаки паховой грыжи?
- 5) Составьте список заболеваний, при которых необходимо провести дифференциальную диагностику паховых грыж.?
- 6) каковы лабораторные и инструментальные методы диагностики крипторхизма?
- 7) какое лечение следует назначать ребенку с крипторхизмом в соответствии с клиническим протоколом?
- 8) какова этиология развития Варикоцеле и Гидроцеле?
- 9) каковы клинические признаки Варикоцеле и Гидроцеле?
- 10) при каких заболеваниях проводится дифференциальная диагностика Варикоцеле и Гидроцеле?
- 11) лабораторно-инструментальная диагностика При Варикоцеле и Гидроцеле.
- 12) какое лечение необходимо ребенку с Варикоцеле и Гидроцеле?
- 13) каков алгоритм лечения и лечения в соответствии с протоколами определения и клинического лечения дивертикула Меккеля?

№7

1.Тема: Врожденные пороки развития и заболевания мочевыделительной системы.

2.Цель: Изучить этиопатогенез гидронефроза, клинические симптомы, дифференциальную диагностику и лечение по клиническим протоколам.

3.Задачи обучения:

Студент должен знать:

ОҢТҮСТІК-ҚАЗАҚСТАН MEDISINA AKADEMIASY «Оңтүстік Қазақстан медицина академиясы» АҚ	 SKMA -1979-	SOUTH KAZAKHSTAN MEDICAL ACADEMY АО «Южно-Казakhstanская медицинская академия»
Кафедра «Педиатрии 1»	044-38/11	
Методические рекомендации по дисциплине «Основы детских болезней 1»	15стр. из 24	

- 1) Гидронефроз определение.
- 2) Этиология развития гидронефроза.
- 3) Патогенез гидронефроза.
- 4) Клинические симптомы гидронефроза.
- 5) Дифференциальная диагностика гидронефроза.
- 6) План обследования ребенка с гидронефрозом.
- 7) Принципы лечения гидронефроза.
- 8) Диспансеризация ребенка при гидронефрозе.

4.Основные вопросы темы:

- 1) Что такое гидронефроз?
- 2) Какая этиология развития гидронефроза?
- 3) Какой патогенез гидронефроза?
- 4) Какие клинические симптомы при гидронефрозе?
- 5) С какими заболеваниями следует проводить дифференциальную диагностику гидронефроза?
- 6) Какой план обследования ребенка с гидронефрозом?
- 7) Какие принципы лечения гидронефроза?
- 8) Диспансеризация ребенка при гидронефрозе.

5.Методы обучения и преподавания: работа в малых группах, курация больных.

6.Методы оценивания (тестирование, решение ситуационных задач, заполнения истории болезни и т.д.): лист оценки работы в малых группах, тестирование

7. Литература:

Основная:


1. Детская хирургия [Электронный ресурс] : учебник / Ю. Ф. Исаков, А. Ю. Разумовский. - Электрон.текстовые дан. (57,4Мб). - М. : ГЭОТАР - Медиа, 2017.
2. Детская хирургия. Клинические разборы [Электронный ресурс] : руководство для врачей / под ред. А. В. Гераськина. - Электрон.текстовые дан. (522Мб). - М. : ГЭОТАР - Медиа, 2017.
3. Детская хирургия / М. П. Разин и др. - Москва : ГЭОТАР-Медиа, 2018. - 688 с.
4. Детская хирургия : учебник / под ред. Ю. Ф. Исакова, А. Ю. Разумовского - Москва : ГЭОТАР-Медиа, 2016. - 1040 с.
5. Исаков Ю.Ф. Хирургические болезни детского возраста. В 2-х т. Т.1. - 632 с.; Т.2. - 584 с. М.: Гэотар-медиа, 2010.

Дополнительная:

1. Амбулаторная хирургия детского возраста / В. В. Леванович, Н. Г. Жила, И. А. Комиссаров - Москва : ГЭОТАР-Медиа, 2014. - 144 с.
2. Случай из практики разрыва эхинококковой кисты печени с гангренозным аппендицитом перитонитом у ребенка 10 лет [Текст] / Ш. М. Сейдинов, И. Ж. Турметов [и др.] // Вестник ЮКМА. - 2020. - № 2-3 (90). - С. 98-100.
3. Детская челюстно-лицевая хирургия. (Руководство).2018
4. Детская оперативная хирургия: практ. рук./ под ред. Тихомировой В.Д.. Спб.: Информ. Изд. Агентство «Лик», 2001
5. Немилова Т.К. Пороки развития пищеварительного тракта у новорожденных СПб 2002

Электронный ресурс:

1. Балалархирургиясы [Электронный ресурс]: оқулық / ред. басқ. А. А. Дюсембаев. - Электрон.текстовые дан. (138Мб). - М.: "Литтерра", 2016. - 592 б. с.

ОҢТҮСТІК-ҚАЗАҚСТАН MEDISINA АКАДЕМИАСЫ «Оңтүстік Қазақстан медицина академиясы» АҚ	 SKMA -1979-	SOUTH KAZAKHSTAN MEDICAL ACADEMY АО «Южно-Казakhstanская медицинская академия»
Кафедра «Педиатрии 1»	044-38/11	
Методические рекомендации по дисциплине «Основы детских болезней 1»	16стр. из 24	

2. Консультант врача. Детская хирургия. Версия 1. 1 [Электронный ресурс]: руководство. - Электрон.текстовые дан. (553 Мб). - М: ГЭОТАР - Медиа, 2009. - эл. опт.диск (CD- ROM).
3. Электронды кітапхана <http://lib.ukma.kz>
4. Электронды каталог
 - ішкі пайдаланушылар үшін <http://10.10.202.52>
 - сыртқы пайдаланушылар үшін <http://89.218.155.74>
5. Республикалық жоғары оқу орындары аралық электронды кітапхана <http://rmebrk.kz/>
6. «Студент кеңесшісі» Медициналық ЖОО электронды кітапханасы <http://www.studmedlib.ru>
7. «Параграф» ақпараттық жүйе «Медицина» бөлімі <https://online.zakon.kz/Medicine>
8. Ғылыми электрондық кітапхана <https://elibrary.ru/>
9. «Web of science» (Thomson Reuters) <http://apps.webofknowledge.com>
10. PubMed <https://www.ncbi.nlm.nih.gov/pubmed>

8.Контроль: Вопросы:

- 1) Что такое гидронефроз?
- 2) Какая этиология развития гидронефроза?
- 3) Какой патогенез гидронефроза?
- 4) Какие клинические симптомы при гидронефрозе?
- 5) С какими заболеваниями следует проводить дифференциальную диагностику гидронефроза?
- 6) Какой план обследования ребенка с гидронефрозом?
- 7) Какие принципы лечения гидронефроза?
- 8) Диспансеризация ребенка при гидронефрозе.

№8

1.Тема: Портальная гипертензия.

2.Цель: Изучить этиопатогенез высокого и низкого кишечного кровотечения, клинические симптомы, особенности диагностики, тактику лечения.

3.Задачи обучения:

Студент должен знать:

- 1) Портальная гипертензия, определение.
- 2) Этиология развития портальной гипертензии у детей.
- 3) Патогенез портальной гипертензии у детей.
- 4) Клинические симптомы портальной гипертензии у детей.
- 5) Особенности клинических симптомов при высокой и низких формах кровотечения и желудочно-кишечного тракта у детей.
- 6) Тактика ведения и лечения, согласно клиническому протоколу, портальной гипертензии детского возраста.

4.Основные вопросы темы:

- 1) Портальная гипертензия, определение.
- 2) Какая этиология развития портальной гипертензии у детей?
- 3) Какой патогенез портальной гипертензии у детей?
- 4) Какие клинические симптомы портальной гипертензии у детей?

ОҢТҮСТІК-ҚАЗАҚСТАН MEDISINA AKADEMIASY «Оңтүстік Қазақстан медицина академиясы» АҚ	 SKMA -1979-	SOUTH KAZAKHSTAN MEDICAL ACADEMY АО «Южно-Казахстанская медицинская академия»
Кафедра «Педиатрии 1»	044-38/11	
Методические рекомендации по дисциплине «Основы детских болезней 1»	17стр. из 24	

5) Назовите особенности клинических симптомов при высокой и низких формах кровотечения и желудочно-кишечного тракта у детей.

6) Какая тактика ведения и лечения, согласно клиническому протоколу, портальной гипертензии детского возраста.

5.Методы обучения и пропедевации:обсуждение темы занятия, курация больных

6.Методы оценивания (тестирование, решение ситуационных задач, заполнения истории болезни и т.д.): устный опрос, тестирование

7. Литература:

Основная:

- 1.Детская хирургия [Электронный ресурс] : учебник / Ю. Ф. Исаков, А. Ю. Разумовский. - Электрон.текстовые дан. (57,4Мб). - М. : ГЭОТАР - Медиа, 2017.
2. Детская хирургия. Клинические разборы [Электронный ресурс] : руководство для врачей / под ред. А. В. Гераськина. - Электрон.текстовые дан. (522Мб). - М. : ГЭОТАР - Медиа, 2017.
3. Детская хирургия / М. П. Разин и др. - Москва : ГЭОТАР-Медиа, 2018. - 688 с.
4. Детская хирургия : учебник / под ред. Ю. Ф. Исакова, А. Ю. Разумовского - Москва : ГЭОТАР-Медиа, 2016. - 1040 с.
5. Исаков Ю.Ф. Хирургические болезни детского возраста. В 2-х т. Т.1. - 632 с.; Т.2. - 584 с. М.: Гэотар-медиа, 2010.

Дополнительная:

1. Амбулаторная хирургия детского возраста / В. В. Леванович, Н. Г. Жила, И. А. Комиссаров - Москва : ГЭОТАР-Медиа, 2014. - 144 с.
2. Случай из практики разрыва эхинококковой кисты печени с гангренозным аппендицитом перитонитом у ребенка 10 лет [Текст] / Ш. М. Сейдинов, И. Ж. Турметов [и др.] // Вестник ЮКМА. - 2020. - № 2-3 (90). - С. 98-100.
3. Детская челюстно-лицевая хирургия. (Руководство).2018
4. Детская оперативная хирургия: практ. рук./ под ред. Тихомировой В.Д.. Спб.: Информ. Изд. Агентство «Лик», 2001
5. Немилова Т.К. Пороки развития пищеварительного тракта у новорожденных СПб 2002

Электронный ресурс:

1. Балалархирургиясы [Электронный ресурс]: оқулық / ред. басқ. А. А. Дюсембаев. - Электрон.текстовые дан. (138Мб). - М.: "Литтерра", 2016. - 592 б. с.
2. Консультант врача. Детская хирургия. Версия 1. 1 [Электронный ресурс]: руководство. - Электрон.текстовые дан. (553 Мб). - М: ГЭОТАР - Медиа, 2009. - эл. опт.диск (CD- ROM).
3. Электронды кітапхана <http://lib.ukma.kz>
4. Электронды каталог
- ішкі пайдаланушылар үшін <http://10.10.202.52>
- сыртқы пайдаланушылар үшін<http://89.218.155.74>
5. Республикалық жоғары оқу орындары аралық электронды кітапхана <http://rmebrk.kz/>
6. «Студент кеңесшісі» Медициналық ЖОО электронды кітапханасы <http://www.studmedlib.ru>
7. «Параграф» ақпараттық жүйе «Медицина» бөлімі <https://online.zakon.kz/Medicine>
8. Ғылыми электрондық кітапхана <https://elibrary.ru/>
9. «Web of science» (Thomson Reuters) <http://apps.webofknowledge.com>

ОҢТҮСТІК-ҚАЗАҚСТАН MEDISINA AKADEMIASY «Оңтүстік Қазақстан медицина академиясы» АҚ	 SKMA -1979-	SOUTH KAZAKHSTAN MEDICAL ACADEMY АО «Южно-Казакстанская медицинская академия»
Кафедра «Педиатрии 1»	044-38/11	
Методические рекомендации по дисциплине «Основы детских болезней 1»	18стр. из 24	

10. PubMed <https://www.ncbi.nlm.nih.gov/pubmed>

8.Контроль: Вопросы:

- 1) Портальная гипертензия, определение.
- 2) Какая этиология развития портальной гипертензии у детей?
- 3) Какой патогенез портальной гипертензии у детей?
- 4) Какие клинические симптомы портальной гипертензии у детей?
- 5) Назовите особенности клинических симптомов при высокой и низких формах кровотечения и желудочно-кишечного тракта у детей.
- 6) Какая тактика ведения и лечения, согласно клиническому протоколу, портальной гипертензии детского возраста.

№9

1.Тема: Гнойно-воспалительные заболевания мягких тканей. Флегмона новорожденных, омфалит, мастит.

2.Цель: Изучить особенности течения гнойно-воспалительных заболеваний у новорожденных, локализацию, клинические симптомы, осложнения. Диагностику, дифференциальную диагностику и лечение по клиническим протоколам.

3.Задачи обучения:

Студент должен знать:

- 1) Особенности течения остеомиелита у детей.
- 2) Локализацию, клинические симптомы остеомиелита у детей.
- 3) Осложнения при остеомиелите.
- 4) Диагностика и дифференциальная диагностика остеомиелита у детей.
- 5) Лечение остеомиелита у детей, согласно клиническому протоколу.

4.Основные вопросы темы:

- 1) 1. Какие особенности клинических симптомов черепно-мозговых травм у детей?
- 2) Какие причины черепно-мозговых травм в детском возрасте?
- 3) Какой патогенез при черепно-мозговой травме в детском возрасте?
- 4) Какая тактика лечения черепно-мозговых травм у детей, согласно клиническому протоколу?

5.Методы обучения и преподавания:обсуждение темы занятия, решение ситуационных задач

6.Методы оценивания (тестирование, решение ситуационных задач, заполнения истории болезни и т.д.): устный опрос, оценка решения ситуационных задач

7. Литература:

Основная:

- 1.Детская хирургия [Электронный ресурс] : учебник / Ю. Ф. Исаков, А. Ю. Разумовский. - Электрон.текстовые дан. (57,4Мб). - М. : ГЭОТАР - Медиа, 2017.
2. Детская хирургия. Клинические разборы [Электронный ресурс] : руководство для врачей / под ред. А. В. Гераськина. - Электрон.текстовые дан. (522Мб). - М. : ГЭОТАР - Медиа, 2017.
3. Детская хирургия / М. П. Разин и др. - Москва : ГЭОТАР-Медиа, 2018. - 688 с.
4. Детская хирургия : учебник / под ред. Ю. Ф. Исакова, А. Ю. Разумовского - Москва : ГЭОТАР-Медиа, 2016. - 1040 с.

ОҢТҮСТІК-ҚАЗАҚСТАН MEDISINA АКАДЕМИАСЫ «Оңтүстік Қазақстан медицина академиясы» АҚ	 SKMA -1979-	SOUTH KAZAKHSTAN MEDICAL ACADEMY АО «Южно-Казахстанская медицинская академия»
Кафедра «Педиатрии 1»	044-38/11	
Методические рекомендации по дисциплине «Основы детских болезней 1»	19стр. из 24	

5. Исаков Ю.Ф. Хирургические болезни детского возраста. В 2-х т. Т.1. - 632 с.; Т.2. - 584 с. М.: Гэотар-медиа, 2010.

Дополнительная:

1. Амбулаторная хирургия детского возраста / В. В. Леванович, Н. Г. Жила, И. А. Комиссаров - Москва : ГЭОТАР-Медиа, 2014. - 144 с.
2. Случай из практики разрыва эхинококковой кисты печени с гангренозным аппендицитом перитонитом у ребенка 10 лет [Текст] / Ш. М. Сейдинов, И. Ж. Турметов [и др.] // Вестник ЮКМА. - 2020. - № 2-3 (90). - С. 98-100.
3. Детская челюстно-лицевая хирургия. (Руководство).2018
4. Детская оперативная хирургия: практ. рук./ под ред. Тихомировой В.Д.. Спб.: Информ. Изд. Агентство «Лик», 2001
5. Немилова Т.К. Пороки развития пищеварительного тракта у новорожденных СПб 2002

Электронный ресурс:

1. Балалархирургиясы [Электронный ресурс]: оқулық / ред. басқ. А. А. Дюсембаев. - Электрон.текстовые дан. (138Мб). - М.: "Литтерра", 2016. - 592 б. с.
2. Консультант врача. Детская хирургия. Версия 1. 1 [Электронный ресурс]: руководство. - Электрон.текстовые дан. (553 Мб). - М: ГЭОТАР - Медиа, 2009. - эл. опт.диск (CD- ROM).
3. Электронды кітапхана <http://lib.ukma.kz>
4. Электронды каталог
 - ішкі пайдаланушылар үшін <http://10.10.202.52>
 - сыртқы пайдаланушылар үшін <http://89.218.155.74>
5. Республикалық жоғары оқу орындары аралық электронды кітапхана <http://rmebrk.kz/>
6. «Студент кеңесісі» Медициналық ЖОО электронды кітапханасы <http://www.studmedlib.ru>
7. «Параграф» ақпараттық жүйе «Медицина» бөлімі <https://online.zakon.kz/Medicine>
8. Ғылыми электрондық кітапхана <https://elibrary.ru/>
9. «Web of science» (Thomson Reuters) <http://apps.webofknowledge.com>
10. PubMed <https://www.ncbi.nlm.nih.gov/pubmed>

8.Контроль:

№10


1.Тема: Врожденный вывих бедра. Врожденная мышечная кривошея. Косолапость. Плоскостопие

2.Цель: Изучить этиопатогенез, клинические симптомы, особенности диагностики черепно-мозговых травм у детей. Тактику лечения. Диагностику, дифференциальную диагностику и лечение по клиническим протоколам.

3.Задачи обучения:

Студент должен знать:

- 1) Особенности клинических симптомов черепно-мозговых травм у детей.
- 2) Причины черепно-мозговых травм в детском возрасте.
- 3) Патогенез черепно-мозговой травмы у детей.

ОҢТҮСТІК-ҚАЗАҚСТАН MEDISINA АКАДЕМИАСЫ «Оңтүстік Қазақстан медицина академиясы» АҚ	 SKMA -1979-	SOUTH KAZAKHSTAN MEDICAL ACADEMY АО «Южно-Казakhstanская медицинская академия»
Кафедра «Педиатрии 1»	044-38/11	
Методические рекомендации по дисциплине «Основы детских болезней 1»	20стр. из 24	

4) Тактика лечения черепно-мозговых травм у детей, согласно клиническому протоколу.

4.Основные вопросы темы:

- 1) Какие особенности клинических симптомов черепно-мозговых травм у детей?
- 2) Какие причины черепно-мозговых травм в детском возрасте?
- 3) Какой патогенез при черепно-мозговой травме в детском возрасте?
- 4) Какая тактика лечения черепно-мозговых травм у детей, согласно клиническому протоколу?

5.Методы обучения и преподавания: работа в малых группах, TBL

6.Методы оценивания (тестирование, решение ситуационных задач, заполнения истории болезни и т.д.): лист оценки работы в малых группах, тестирование

7. Литература:

Основная:

1. Детская хирургия [Электронный ресурс] : учебник / Ю. Ф. Исаков, А. Ю. Разумовский. - Электрон.текстовые дан. (57,4Мб). - М. : ГЭОТАР - Медиа, 2017.
2. Детская хирургия. Клинические разборы [Электронный ресурс] : руководство для врачей / под ред. А. В. Гераськина. - Электрон.текстовые дан. (522Мб). - М. : ГЭОТАР - Медиа, 2017.
3. Детская хирургия / М. П. Разин и др. - Москва : ГЭОТАР-Медиа, 2018. - 688 с.
4. Детская хирургия : учебник / под ред. Ю. Ф. Исакова, А. Ю. Разумовского - Москва : ГЭОТАР-Медиа, 2016. - 1040 с.
5. Исаков Ю.Ф. Хирургические болезни детского возраста. В 2-х т. Т.1. - 632 с.; Т.2. - 584 с. М.: Гэотар-медиа, 2010.

Дополнительная:

1. Амбулаторная хирургия детского возраста / В. В. Леванович, Н. Г. Жила, И. А. Комиссаров - Москва : ГЭОТАР-Медиа, 2014. - 144 с.
2. Случай из практики разрыва эхинококковой кисты печени с гангренозным аппендицитом перитонитом у ребенка 10 лет [Текст] / Ш. М. Сейдинов, И. Ж. Турметов [и др.] // Вестник ЮКМА. - 2020. - № 2-3 (90). - С. 98-100.
3. Детская челюстно-лицевая хирургия. (Руководство).2018
4. Детская оперативная хирургия: практ. рук./ под ред. Тихомировой В.Д.. Спб.: Информ. Изд. Агентство «Лик», 2001
5. Немилова Т.К. Пороки развития пищеварительного тракта у новорожденных СПб 2002

Электронный ресурс:

1. Балалархирургиясы [Электронный ресурс]: оқулық / ред. басқ. А. А. Дюсембаев. - Электрон.текстовые дан. (138Мб). - М.: "Литтерра", 2016. - 592 б. с.
2. Консультант врача. Детская хирургия. Версия 1. 1 [Электронный ресурс]: руководство. - Электрон.текстовые дан. (553 Мб). - М: ГЭОТАР - Медиа, 2009. - эл. опт.диск (CD- ROM).
3. Электронды кітапхана <http://lib.ukma.kz>
4. Электронды каталог
 - ішкі пайдаланушылар үшін <http://10.10.202.52>
 - сыртқы пайдаланушылар үшін <http://89.218.155.74>
5. Республикалық жоғары оқу орындары аралық электронды кітапхана <http://rmebrk.kz/>

ОҢТҮСТІК-ҚАЗАҚСТАН MEDISINA АКАДЕМИАСЫ «Оңтүстік Қазақстан медицина академиясы» АҚ	 SOUTH KAZAKHSTAN MEDICAL ACADEMY АО «Южно-Казакстанская медицинская академия»
Кафедра «Педиатрии 1»	044-38/11
Методические рекомендации по дисциплине «Основы детских болезней 1»	21 стр. из 24

6. «Студент кеңесшісі» Медициналық ЖОО электронды кітапханасы
<http://www.studmedlib.ru>

7. «Параграф» ақпараттық жүйе «Медицина» бөлімі <https://online.zakon.kz/Medicine>

8. Ғылыми электрондық кітапхана <https://elibrary.ru/>

9. «Web of science» (Thomson Reuters) <http://apps.webofknowledge.com>

10. PubMed <https://www.ncbi.nlm.nih.gov/pubmed>

8.Контроль: Вопросы:

- 1) Какие особенности клинических симптомов черепно-мозговых травм у детей?
- 2) Какие причины черепно-мозговых травм в детском возрасте?
- 3) Какой патогенез при черепно-мозговой травме в детском возрасте?
- 4) Какая тактика лечения черепно-мозговых травм у детей, согласно клиническому протоколу?

<p> ОҢТҮСТІК-ҚАЗАҚСТАН MEDISINA AKADEMIASY «Оңтүстік Қазақстан медицина академиясы» АҚ </p>		<p> SOUTH KAZAKHSTAN MEDICAL ACADEMY АО «Южно-Казakhstanская медицинская академия» </p>
<p>Кафедра «Педиатрии 1»</p>	<p>044-38/11</p>	
<p>Методические рекомендации по дисциплине «Основы детских болезней 1»</p>	<p>22стр. из 24</p>	

<p> ОҢТҮСТІК-ҚАЗАҚСТАН MEDISINA AKADEMIASY «Оңтүстік Қазақстан медицина академиясы» АҚ </p>		<p> SOUTH KAZAKHSTAN MEDICAL ACADEMY АО «Южно-Казakhstanская медицинская академия» </p>
<p>Кафедра «Педиатрии 1»</p>	<p>044-38/11</p>	
<p>Методические рекомендации по дисциплине «Основы детских болезней 1»</p>	<p>23стр. из 24</p>	



Кафедра «Педиатрии 1»	044-38/11
Методические рекомендации по дисциплине «Основы детских болезней 1»	24стр. из 24