

| | | |
|--|--|--|
| ОҢТҮСТІК ҚАЗАҚСТАН MEDISINA AKADEMIASY «Оңтүстік Қазақстан медицина академиясы» АҚ |  | SOUTH KAZAKHSTAN MEDICAL ACADEMY АО «Южно-Казахстанская медицинская академия» |
| Кафедра акушерства и гинекологии | 044-34/19- 1 стр. из 8 | |
| Методические указания по обучению клиническим навыкам в центре практических навыков (с использованием алгоритма выполнения) | | |

Методические указания по обучению клиническим навыкам в центре практических навыков (с использованием алгоритма выполнения)

Специальность: 5В130100 "Общая медицина"

Дисциплина: Гинекология

Курс: 4

Кафедра: Акушерство и гинекология

Составители: Акбердиева Г.У.


Шымкент, 2022.

| | | |
|---|---|--|
| O'ŃT'USTIK QAZAQSTAN MEDISINA AKADEMIASY «O'Ńt'ustik Qazaqstan medicina akademiasy» AQ |  SKMA -1979- | SOUTH KAZAKHSTAN MEDICAL ACADEMY AO «Южно-Казахстанская медицинская академия» |
| Кафедра акушерства и гинекологии | 044-34/19- 2 стр. из 8 | |
| Методические указания по обучению клиническим навыкам в центре практических навыков (с использованием алгоритма выполнения) | | |

Рассмотрено на заседании кафедры акушерства и гинекологии

Протокол № 01 « 28 » 08 2022г.

Зав. кафедрой, PhD, ассоц. проф.



С. Н. Кулбаева

| | | |
|---|--|--|
| OŃTÚSTIK QAZAQSTAN MEDISINA AKADEMIASY «Оңтүстік Қазақстан медицина академиясы» АҚ |  SKMA -1979- | SOUTH KAZAKHSTAN MEDICAL ACADEMY АО «Южно-Казахстанская медицинская академия» |
| Кафедра акушерства и гинекологии | | 044-34/19- |
| Методические указания по обучению клиническим навыкам в центре практических навыков (с использованием алгоритма выполнения) | | 3 стр. из 8 |

1. Наименование клинического навыка: «Введение ВМС».

2. Цель обучения: уметь проконсультировать по современным методам контрацепции, уметь индивидуально подобрать оптимальный контрацептив, уметь ввести внутриматочное средство на фантоме.

3. Время, необходимое для предварительного инструктажа и демонстрации навыка на манекене - 5 минут.

4. Время, необходимое для самостоятельного освоения навыка (в минутах, в расчете на одного студента) - 10 минут

5. Необходимые теоретические знания для освоения клинического навыка: знать пошаговые действия по введению ВМС.

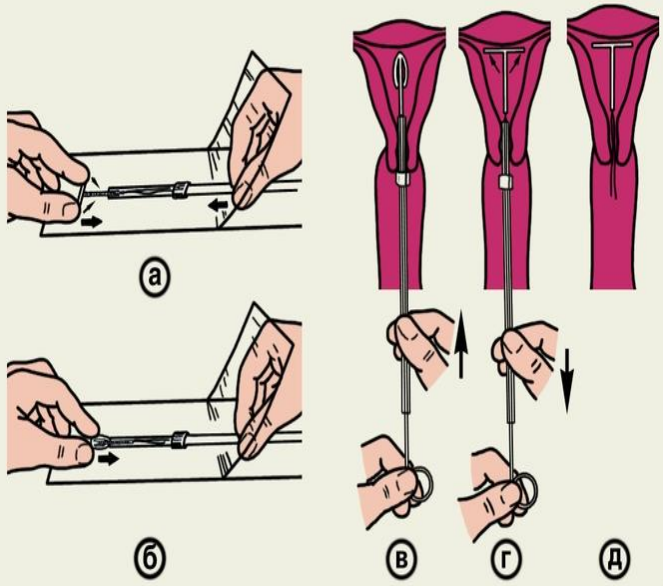
6. Перечень тренажеров, манекенов, моделей, наглядных пособий: гинекологический фантом, манекен для введения ВМС.

7. Перечень медицинских инструментов и оборудования: комплект для введения ВМС.


8. Алгоритм выполнения навыков:

| № | Пошаговые действия | Выполнены | Не выполнены | Примечание |
|---|--|-----------|--------------|------------|
| 1 | Поприветствовать пациента. Представиться. | | | |
| 2 | Объяснить пациентке порядок проведения процедуры. - попросить пациентку раздеться и пройти на гинекологическое кресло. | | | |
| 3 | Постелить пеленку на кресло. Вымыть руки. Одеть перчатки. | | | |
| 4 | Провести бимануальное исследование: -оценить состояние шейки матки: форма, состояние наружного зева; -определить размер, положение, плотность, подвижность, чувствительность матки; -состояние придатков матки. | | | |
| 5 | Снять перчатки, выкинуть в контейнер класса В, помыть руки, высушить одноразовыми салфетками. | | | |
| 6 | Подготовить ВМС: -заправить ВМС к введению в стерильном пакете, не нарушая стерильность! -верхнюю пленку пакета раскрываете 1/3; -вставить белый стержень в аппликатор; | | | |

| | |
|---|---|
| ОҢТҮСТІК ҚАЗАҚСТАН MEDISINA AKADEMIASY «Оңтүстік Қазақстан медицина академиясы» АҚ |  SOUTH KAZAKHSTAN MEDICAL ACADEMY АО «Южно-Казakhstanская медицинская академия» |
| Кафедра акушерства и гинекологии | 044-34/19- 4 стр. из 8 |
| Методические указания по обучению клиническим навыкам в центре практических навыков (с использованием алгоритма выполнения) | |

| | | | | |
|---|--|--|--|--|
| | <p>-придерживая концы плечиков ВМС, продвинуть аппликатор вперед, так чтобы эти плечики стали загибаться вниз, когда сложенные плечики ВМС коснутся стенок аппликатора, немного выдвинуть его. Приподнять концы аппликатора и захватить им концы плечиков спирали, осторожно поворачивая и продвинуть его вперед;</p> <p>-пододвинуть идентификационную карточку под плечики Т-образного ВМС.</p> | | | |
| 7 | Надеть одноразовые стерильные перчатки. | | | |
| |  | | | |
| 8 | <p>Ввести гинекологическое зеркало во влагалище;</p> <p>- обнажить шейку матки в зеркалах;</p> <p>-обработать шейку матки сухим стерильным тампоном;</p> <p>-обработать шейку матки и влагалище антисептическим раствором;</p> <p>-осторожно захватить шейку матки пулевыми щипцами;</p> <p>-вести маточный зонд: левой рукой придерживать пулевые щипцы, в правую руку взять маточный зонд кривизной вверх, не касаясь иных поверхностей, ввести в цервикальный канал, далее в матку, определить длину по делению на зонде и расположение матки – извлечь зонд.</p> | | | |
| 9 | <p>Взять пакет с заправленным ВМС и установить глубинный ограничитель на нужную длину, не нарушая стерильность;</p> <p>- полностью открыть пакет и вынуть ВМС не касаясь не стерильных поверхностей;</p> <p>- ввести загруженный аппликатор через</p> | | | |

| | | |
|---|--|--|
| ОҢТҮСТІК ҚАЗАҚСТАН MEDISINA AKADEMIASY «Оңтүстік Қазақстан медицина академиясы» АҚ |  SKMA -1979- | SOUTH KAZAKHSTAN MEDICAL ACADEMY АО «Южно-Казакстанская медицинская академия» |
| Кафедра акушерства и гинекологии | | 044-34/19- |
| Методические указания по обучению клиническим навыкам в центре практических навыков (с использованием алгоритма выполнения) | | 5 стр. из 8 |

| | | | | |
|--|--|--|--|--|
| | цервикальный канал, держать его так, чтобы голубой глубинный ограничитель находился в горизонтальном положении; -ввести его до тех пор, пока ограничитель не коснется шейки матки. -вынуть аппликатор из цервикального канала. | | | |
| 10 | Взять стерильные ножницы, осторожно захватить усики ВМС ножницами и осторожно отрезать «усики» ВМС на расстоянии 2-3 см. от наружного зева. | | | |
|  | | | | |

9. **Задания:** введение ВМС.

10. **Материалы для оценки по теме занятия:** Исаева Айгерим, 25 лет. Амбулаторный прием у гинеколога. **Жалобы:** не предъявляет.

История заболевания: профилактический осмотр.

История жизни:

Соматически здорова. На Д учете не состоит. Аллергоанамнез: не отягощен. Операций, травм не было. Гемотрансфузии не было.

Перенесенные заболевания: частые ОРВИ

Семейный анамнез: не отягощен

Социальный анамнез: не отягощен

Менструации с 14 лет, по 3-4 дня через 28 дней, регулярные, безболезненные.

Половая жизнь: с 22 лет, в браке. Предохраняется – механически.

Репродуктивная функция: 1 беременность – 1995 г., срочные роды – 3900,0 – послеродовый период – без осложнений.

2 беременность - 1998 г., - медицинский аборт в 10 недель, без осложнений

3 беременность - 2000 г.,- роды в срок, 4000,0 – послеродовый период без осложнений;

4, 5, 6 беременности – мед.аборты – в сроках 8,10,8 недель – без осложнений.

| | | |
|---|---|---|
| ОҢТҮСТІК ҚАЗАҚСТАН MEDISINA АКАДЕМИАСЫ «Оңтүстік Қазақстан медицина академиясы» АҚ |  | SOUTH KAZAKHSTAN MEDICAL ACADEMY АО «Южно-Казakhstanская медицинская академия» |
| Кафедра акушерства и гинекологии | 044-34/19- 6 стр. из 8 | |
| Методические указания по обучению клиническим навыкам в центре практических навыков (с использованием алгоритма выполнения) | | |

Объективно: рост 170 см, вес 72 кг, кожные покровы бледно-розовые, чистые. Периферических отеков нет. В легких везикулярное дыхание, хрипов нет. ЧДД 18 в минуту. Тоны сердца ясные, ритм правильный. АД 110/70 мм рт.ст. ЧСС 68 уд в минуту. Симптом поколачивания отрицательный с обеих сторон.

11. Критерии оценки выполнения

1. Задание выполнено полностью.
2. Задание не выполнено полностью или частично.
3. Задание не выполнено полностью.

12. Литература: основная и дополнительная

1. American College of Obstetricians and Gynecologists (ACOG). Medical management of tubal pregnancy. Washington (DC): American College of Obstetricians and Gynecologists (ACOG); 1998 Dec. 7 p. (ACOG practice bulletin; no. 3).

2. Клинические рекомендации, основанные на доказательной медицине: Пер. с англ. /Под ред. Ю.Л. Шевченко, И.Н. Денисова, В.И. Кулакова, Р.М. Хаитова. — 2-е изд., испр. — М.: ГЭОТАР-МЕД, 2002. — 1248 с.: ил.

3. American College of Obstetricians and Gynecologists (ACOG). Medical management of tubal pregnancy. Washington (DC): American College of Obstetricians and Gynecologists (ACOG); 1998 Dec. 7 p. (ACOG practice bulletin; no. 3).

4. Клинические рекомендации, основанные на доказательной медицине: Пер. с англ. /Под ред. Ю.Л. Шевченко, И.Н. Денисова, В.И. Кулакова, Р.М. Хаитова. - 2-е изд., испр. — М.: ГЭОТАР-МЕД, 2002. — 1248 с.: ил.

5. Акушерство, гинекология и здоровье женщины, Мед Пресс 2005г., Ф. Карр Гинекология. Справочник практического врача. Мед.пресс 2004 год, Сильвия

6. Учебно-методическое пособие АО «Медицинский университет Астана» под редакцией Дошанова А.М., Ивашевская Р.Ф., Сейдуллаева Л.А., Разумова Р.Р., Кабикенова Д.К., Билялова Г.Т., Халмуратова К.Ж. «Компетенции в акушерстве и гинекологии», Астана 2013г.

13. Эталоны правильных ответов для материала – введение ВМС.

| | | |
|--|---|---|
| <p>ОҢТҮСТІК ҚАЗАҚСТАН MEDISINA AKADEMIASY «Оңтүстік Қазақстан медицина академиясы» АҚ</p> |  | <p>SOUTH KAZAKHSTAN MEDICAL ACADEMY АО «Южно-Казакстанская медицинская академия»</p> |
| <p>Кафедра акушерства и гинекологии</p> | | <p>044-34/19-</p> |
| <p>Методические указания по обучению клиническим навыкам в центре практических навыков (с использованием алгоритма выполнения)</p> | | <p>7 стр. из 8</p> |

| | | |
|--|---|---|
| <p>ОҢТҮСТІК ҚАЗАҚСТАН MEDISINA AKADEMIASY «Оңтүстік Қазақстан медицина академиясы» АҚ</p> |  | <p>SOUTH KAZAKHSTAN MEDICAL ACADEMY АО «Южно-Казакстанская медицинская академия»</p> |
| <p>Кафедра акушерства и гинекологии</p> | | <p>044-34/19-</p> |
| <p>Методические указания по обучению клиническим навыкам в центре практических навыков (с использованием алгоритма выполнения)</p> | | <p>8 стр. из 8</p> |

| | | |
|--|---|---|
| <p>ОҢТҮСТІК ҚАЗАҚСТАН MEDISINA AKADEMIASY «Оңтүстік Қазақстан медицина академиясы» АҚ</p> |  | <p>SOUTH KAZAKHSTAN MEDICAL ACADEMY АО «Южно-Казакстанская медицинская академия»</p> |
| <p>Кафедра акушерства и гинекологии</p> | | <p>044-34/19-</p> |
| <p>Методические указания по обучению клиническим навыкам в центре практических навыков (с использованием алгоритма выполнения)</p> | | <p>9 стр. из 8</p> |