

ОҢТҮСТІК ҚАЗАҚСТАН
MEDISINA
AKADEMIASY
«Оңтүстік Қазақстан медицина академиясы» АҚ



SOUTH KAZAKHSTAN
MEDICAL
ACADEMY
АО «Южно-Казахстанская медицинская академия»

Кафедра педиатрия-2

«Педиатриядағы мейіргерлік ісі» пәні бойынша Күнтізбелік-тақырыптық жоспар

044/68 -33

16 беттің 1беті

**“Оңтүстік Қазақстан Медицина Академиясы” АҚ
жанындағы медицина колледжі**

«БЕКІТЕМІН»

медицина колледжінің

директоры

Кушкарова А. М.

2020 ж.



**2020-2021 оқу жылына қашықтан оқытуға арналған
Күнтізбелік-тақырыптық жоспар**

Пән: Педиатриядағы мейіргерлік ісі

Оқытушы: Умарова А. Н.

Мамандығы: 0302000 «Медбикелік іс»

Біліктілігі: 0302043 «Жалпы практикадағы медбике»

Курс: IV

Шымкент 2020 ж.



Күнтізбелік-тақырыптық жоспар Қазақстан Республикасы Денсаулық сақтау министрлігінің 29.07.2016ж. №661 бұйрығымен бекітілген ҚР ЖМББС және үлгілік оқу бағдарламасына сәйкес
«19» «06» 2020 ж. № 11 хаттамамен бекітілген жұмыс оқу бағдарламасы негізінде құрылған.

Кафедра мәжілісінде қаралды


№ 11 хаттама «19» «06» 2020 ж


Кафедра меңгерушісі, профессор:  Бектенова Г. Е.

«ОҚМА» АҚ жанындағы медицина колледжінің әдістемелік кеңес мәжілісінде бекітілді

№ 14 хаттама «02» «07» 2020 ж.

Әдістемелік кеңес төрайымы:  Мамбеталиева Г.О.

Дайындаған оқытушы: Умарова А.Н. 

ОҢТҮСТІК ҚАЗАҚСТАН MEDISINA AKADEMIASY «Оңтүстік Қазақстан медицина академиясы» АҚ	 SKMA -1979-	SOUTH KAZAKHSTAN MEDICAL ACADEMY АО «Южно-Казакхстанская медицинская академия»
Кафедра педиатрия-2		044/68 -33
Күнтізбелік-тақырыптық жоспар		16 беттің 3беті

Оқу сағаттарының бөліну жоспары:

Оқу жұмысының түрлері	Жалпы	VII семестр	VIII семестр
Берілген сағат саны	180	96	84
Оның ішінде:			
• теориялық сабақтар	48	24	24
• тәжірибелік сабақтар	132	72	60
Аптаға жоспарланған	+	+	+
ОТҚ қолданумен			
Компьютер қолдануымен	+	+	+
Дәстүрден тыс сабақ типтері мен оқытудың белсенді әдістер	+	+	+
Оқушылардың өзіндік жұмысы оның ішінде сабақтағысы			
Кеңес беру	+	+	+

Бақылау және қорытынды аттестация

Бақылау түрлері мен қорытынды аттестация	VII семестр	VIII семестр
Бақылау жұмыстарының саны		
Курстық жұмыс		
Диф.сынақ		
Емтихан	+	+

Тәжірибелік сабақ

VII-семестр						
№	Тараулар мен тақырыптардың аталуы	Сабақ түрі	Сағат саны	Оқыту әдісі	Сабақтың әдістемелік жағынан жабдықталуы, көрнекіліктер мен ОТҚ.	Үй тапсырмасы (негізгі-Н, қосымша-Қ әдебиеттер)
1	2	3	4	5	6	7
1.	ҚР-да педиатриялық қызметті ұйымдастыру. Баланың физикалық дамуы	түсіндір мелі аралас	5	Әдістемелік нұсқау, тесттер, ситуациялық	Плакат, кесте, тест тапсырма, Мультимедиялық құрылғы, муляждар,	Қ-2, 1-тарау, 3-10 бет Қ-4, 1-тарау, 3-15 бет



	(БАБЖ бағдарламасы бойынша. Нерв жүйесінің анатомиялық-физиологиялық ерекшеліктері. Баланың нервтік-психикалық дамуы.			есептер.	тезистер, дәрістер.	
2.	Асқорыту ағзаларының анатомиялық-физиологиялық ерекшеліктері. Бір жасқа дейінгі балаларды тамақтандыру. Табиғи тамақтандыру (БАБЖ бағдарламасы бойынша).	түсіндір мелі аралас	5	Әдістемелік нұсқау, тесттер, ситуациялық есептер.	Плакат, кесте, тест тапсырма, Мультимедиялық құрылғы, муляждар, тезистер, дәрістер.	Қ-3, 8-тарау, 295-301 бет Қ-5, 7-тарау, 286-300 бет
3.	Бір жасқа дейінгі балаларды аралас және жасанды тамақтандыру. Бір жастан асқан балаларды тамақтандыру (БАБЖ бағдарламасы бойынша).	түсіндір мелі аралас	5	Әдістемелік нұсқау, тесттер, ситуациялық есептер.	Плакат, кесте, тест тапсырма, Мультимедиялық құрылғы, муляждар, тезистер, дәрістер.	Қ-4, 9-тарау, 312-325 бет Қ-5, 8-тарау, 285-297 бет
4.	Мезгілі жетіп туылған нәрестелер, анатомиялық-физиологиялық ерекшеліктері, күтімі. Шала туылған	түсіндір мелі аралас	5	Әдістемелік нұсқау, тесттер, ситуациялық есептер.	Плакат, кесте, тест тапсырма, Мультимедиялық құрылғы, муляждар, тезистер,	Н-9, 7-тарау, 269-294 бет Н-3, 8-тарау, 314-326 бет

	нәрестелер, анатомиялық- физиологиялық ерекшеліктері, күтімі.				дәрістер.	
5.	Асфиксия. Туылу кезіндегі жарақаттар. Сәбилерді БШАЫЖ бағдарламасы бойынша жүргізу. Жас нәрестенің гемолитикалық аурулары. Жас нәрестенің іріңді-септикалық ауруы.	түсіндір мелі аралас	5	Әдістемелік нұсқау, тесттер, ситуациялық есептер.	Плакат, кесте, тест тапсырма, Мультимедиялық құрылғы, муляждар, тезистер, дәрістер.	Қ-6, 9-тарау, 325-340 бет Н-11, 7-тарау, 314-330 бет
6.	Сүйек-бұлшық ет жүйесінің анатомиялық-физиологиялық ерекшеліктері. Мешел. Спазмофилия.	түсіндір мелі аралас	5	Әдістемелік нұсқау, тесттер, ситуациялық есептер.	Плакат, кесте, тест тапсырма, Мультимедиялық құрылғы, муляждар, тезистер, дәрістер.	Қ-6, 9-тарау, 440-458 бет Қ-5, 8-тарау, 401-415 бет
7.	Конституция аномалиялары. Экссудативті-катаральды диатез. Лимфатикалық-гипопластикалық диатез. Нервтік-артриттік диатез.	түсіндір мелі аралас	5	Әдістемелік нұсқау, тесттер, ситуациялық есептер.	Плакат, кесте, тест тапсырма, Мультимедиялық құрылғы, муляждар, тезистер, дәрістер.	Н-2, 4-тарау, 125-136 бет Н-4, 5-тарау, 148-157бет
8	Ерте жастағы балаларда ас қорыту жедел бұзылыстары. Диареялар (БАБЖ бағдарламасы бойынша). Ішек инфекциялары.	түсіндір мелі аралас	5	Әдістемелік нұсқау, тесттер, ситуациялық есептер.	Плакат, кесте, тест тапсырма, Мультимедиялық құрылғы, муляждар, тезистер, дәрістер.	Қ-6, 9-тарау, 440-458 бет Қ-5, 8-тарау, 401-415 бет

9	Ерте жастағы балаларда ас қорыту мен тамақтанудың созылмалы бұзылыстары. Дистрофия. Гипотрофия (БШАЫЖ бағдарламасы бойынша). Паратрофия. Стоматиттер. Гельминтоздар.	түсіндір мелі аралас	5	Әдістемелік нұсқау, тесттер, ситуациялық есептер.	Плакат, кесте, тест тапсырма, Мультимедиялық құрылғы, муляждар, тезистер, дәрістер.	Н-2, 4-тарау, 125-136 бет Н-4, 5-тарау, 148-157бет
10	Тыныс алу ағзаларының анатомиялық-физиологиялық ерекшеліктері. Бронхит. Стеноздаушы ларингит. Пневмония.	түсіндір мелі аралас	5	Әдістемелік нұсқау, тесттер, ситуациялық есептер.	Плакат, кесте, тест тапсырма, Мультимедиялық құрылғы, муляждар, тезистер, дәрістер.	Қ-6, 9-тарау, 440-458 бет Қ-5, 8-тарау, 401-415 бет
11	Жүрек қан-тамыр жүйесінің анатомиялық-физиологиялық ерекшеліктері. Туа бітті жүрек ақаулары. Жедел ревматикалық аурулар.	түсіндір мелі аралас	5	Әдістемелік нұсқау, тесттер, ситуациялық есептер.	Плакат, кесте, тест тапсырма, Мультимедиялық құрылғы, муляждар, тезистер, дәрістер.	Қ-3, 8-тарау, 295-301 бет Қ-5, 7-тарау, 286-300 бет
12	Қан түзу жүйесінің анатомиялық-физиологиялық ерекшеліктері. Анемиялар. Теміртапшылықты анемия(БШАЫЖ бағдарламасы бойынша).	түсіндір мелі аралас	5	Әдістемелік нұсқау, тесттер, ситуациялық есептер.	Плакат, кесте, тест тапсырма, Мультимедиялық құрылғы, муляждар, тезистер, дәрістер.	Қ-4, 9-тарау, 312-325 бет Қ-5, 8-тарау, 285-297 бет

	Геморрагиялық диатездер. Лейкоз.					
13	Зәр түзу және зәр шығару мүшелерінің анатомиялық-физиологиялық ерекшеліктері. Пиелонефрит.	түсіндір мелі аралас	6	Әдістемелік нұсқау, тесттер, ситуациялық есептер.	Плакат, кесте, тест тапсырма, Мультимедиялық құрылғы, муляждар, тезистер, дәрістер.	Қ-3, 8-тарау, 295-301 бет Қ-5, 7-тарау, 286-300 бет
14	Эндокринді жүйенің анатомиялық-физиологиялық ерекшеліктері. Қант диабетінің балаларда өту ерекшеліктері.	түсіндір мелі аралас	6	Әдістемелік нұсқау, тесттер, ситуациялық есептер.	Плакат, кесте, тест тапсырма, Мультимедиялық құрылғы, муляждар, тезистер, дәрістер.	Н-9, 7-тарау, 269-294 бет Н-3, 8-тарау, 314-326 бет
	Барлығы		72			


VIII-семестр

1	Жедел респираторлы вирусты инфекциялар. Тұмау. Паратұмау. Аденовирусты инфекция (БАБЖ бағдарламасы бойынша).	түсіндір мелі аралас	5	Әдістемелік нұсқау, тесттер, ситуациялық есептер.	Плакат, кесте, тест тапсырма, мультимедиялық құрылғы, муляждар, тезистер, дәрістер.	Қ-6, 9-тарау, 325-340 бет Н-11, 7-тарау, 314-330 бет
2	Менингококкты инфекция. Этиологиясы, жіктелуі клиникасы, емі, алдын алу іс-шаралары.	түсіндір мелі аралас	5	Әдістемелік нұсқау, тесттер, ситуациялық есептер.	Плакат, кесте, тест тапсырма, Мультимедиялық құрылғы, муляждар, тезистер, дәрістер.	Қ-6, 9-тарау, 325-340 бет Н-11, 7-тарау, 314-330 бет

3	Дифтерия. Көкжөтел. Эпидемиялық паротит.БАБЖ бағдарламасы бойынша бағалау.	түсіндір мелі аралас	5	Әдістемелік нұсқау, тесттер, ситуациялық есептер.	Плакат, кесте, тест тапсырма, Мультимедиа лық құрылғы, муляждар, тезистер, дәрістер.	Қ-6, 9- тарау, 325-340 бет Н-11, 7- тарау, 314-330 бет
4	Скарлатина. Қызылша. Қызамық. Желшешек. Этиологиясы,жікте луі,клиникасы,диф диагностикасы, емі,алдын алу іс- шаралары.	түсіндір мелі аралас	5	Әдістемелік нұсқау, тесттер, ситуациялық есептер.	Плакат, кесте, тест тапсырма, Мультимедиа лық құрылғы, муляждар, тезистер, дәрістер.	Қ-6, 9- тарау, 325-340 бет Н-11, 7- тарау, 314-330 бет
5	Туберкулез этиологиясы,жікте луі,клиникасы,диф диагностикасы, емі,алдын алу іс-шаралары	түсіндір мелі аралас	5	Әдістемелік нұсқау, тесттер, ситуациялық есептер.	Плакат, кесте, тест тапсырма, Мультимедиа лық құрылғы, муляждар, тезистер, дәрістер.	Қ-6, 9- тарау, 325-340 бет Н-11, 7- тарау, 314-330 бет
6	Инфекциялық аурулармен күресу жолдары. Иммунизация. Емханада профилактикалық егу жұмыстарын жоспарлау және ұйымдастыру. Балалардың егу статусын БАБЖ бағдарламасы бойынша бағалау.	түсіндір мелі аралас	5	Әдістемелік нұсқау, тесттер, ситуациялық есептер.	Плакат, кесте, тест тапсырма, Мультимедиа лық құрылғы, муляждар, тезистер, дәрістер.	Қ-4, 9- тарау, 312-325 бет Қ-5, 8- тарау, 285-297 бет
7	Жүрек-өкпе және	түсіндір	5	Әдістемелік	Плакат, кесте,	Қ-3, 8-



3	Дифтерия. Көкжөтел. Эпидемиялық паротит.БАБЖ бағдарламасы бойынша бағалау.	түсіндір мелі аралас	5	Әдістемелік нұсқау, тесттер, ситуациялық есептер.	Плакат, кесте, тест тапсырма, Мультимедиялық құрылғы, муляждар, тезистер, дәрістер.	Қ-6, 9-тарау, 325-340 бет Н-11, 7-тарау, 314-330 бет
4	Скарлатина. Қызылша. Қызамық. Желшешек. Этиологиясы,жікте луі,клиникасы,диф диагностикасы, емі,алдын алу іс-шаралары.	түсіндір мелі аралас	5	Әдістемелік нұсқау, тесттер, ситуациялық есептер.	Плакат, кесте, тест тапсырма, Мультимедиялық құрылғы, муляждар, тезистер, дәрістер.	Қ-6, 9-тарау, 325-340 бет Н-11, 7-тарау, 314-330 бет
5	Туберкулез этиологиясы,жікте луі,клиникасы,диф диагностикасы, емі,алдын алу іс-шаралары	түсіндір мелі аралас	5	Әдістемелік нұсқау, тесттер, ситуациялық есептер.	Плакат, кесте, тест тапсырма, Мультимедиялық құрылғы, муляждар, тезистер, дәрістер.	Қ-6, 9-тарау, 325-340 бет Н-11, 7-тарау, 314-330 бет
6	Инфекциялық аурулармен күресу жолдары. Иммунизация. Емханада профилактикалық егу жұмыстарын жоспарлау және ұйымдастыру. Балалардың егу статусын БАБЖ бағдарламасы бойынша бағалау.	түсіндір мелі аралас	5	Әдістемелік нұсқау, тесттер, ситуациялық есептер.	Плакат, кесте, тест тапсырма, Мультимедиялық құрылғы, муляждар, тезистер, дәрістер.	Қ-4, 9-тарау, 312-325 бет Қ-5, 8-тарау, 285-297 бет
7	Жүрек-өкпе және	түсіндір	5	Әдістемелік	Плакат, кесте,	Қ-3, 8-

ОҢТҮСТІК ҚАЗАҚСТАН MEDISINA AKADEMIASY «Оңтүстік Қазақстан медицина академиясы» АҚ	 SOUTH KAZAKHSTAN MEDICAL ACADEMY АО «Южно-Казakhstanская медицинская академия»
Кафедра педиатрия-2	044/68 -33
Күнтізбелік-тақырыптық жоспар	№ беттің 10 беті

	жедел көмек	сабақ		презентация	тапсырма, мультимедиял ық құрылғы	312-325 бет Қ-5, 8- тарау, 285-297 бет
	Барлығы		60			
	Жалпы сағат		132			

Теориялық сабақ

VII-семестр						
№	Тараулар мен тақырыптардың аталуы	Сабақ түрі	Сағат саны	Оқыту әдісі	Сабақтың әдістемелік жағынан жабдықталуы, кернекіліктер мен ОТҚ.	Үй тапсырмасы (негізгі-Н, қосымша-Қ әдебиеттер)
1	2	3	4	5	6	7
1.	ҚР-да педиатриялық қызметті ұйымдастыру. Баланың физикалық дамуы (БШАЫЖ бағдарламасы бойынша)	Түсіндірмелі аралас тезис	2	Әдістемелік нұсқау, тесттер, ситуациялық есептер.	Плакат, кесте, тест тапсырма, Мультимедиялық құрылғы, муляждар, тезистер, дәрістер.	Қ-2, 1-тарау, 3-10 бет Қ-4, 1-тарау, 3-15 бет
2.	Нерв жүйесінің анатомиялық-физиологиялық ерекшеліктері. Баланың нервтік-психикалық дамуы.	Түсіндірмелі аралас	2	Әдістемелік нұсқау, тесттер, ситуациялық есептер.	Плакат, кесте, тест тапсырма, Мультимедиялық құрылғы, муляждар, тезистер,	Қ-3, 8-тарау, 295-301 бет Қ-5, 7-тарау, 286-300 бет

					дәрістер.	
3.	Асқорыту ағзаларының анатомиялық-физиологиялық ерекшеліктері. Бір жасқа дейінгі балаларды тамақтандыру. Табиғи тамақтандыру (БШАЫЖ бағдарламасы бойынша).	Түсіндірмелі аралас	2	Әдістемелік нұсқау, тесттер, ситуациялық есептер.	Плакат, кесте, тест тапсырма, Мультимедиялық құрылғы, муляждар, тезистер, дәрістер.	Қ-4, 9-тарау, 312-325 бет Қ-5, 8-тарау, 285-297 бет
4.	Бір жасқа дейінгі балаларды аралас және жасанды тамақтандыру. Бір жастан асқан балаларды тамақтандыру (БАБЖ бағдарламасы бойынша).	Түсіндірмелі аралас	2	Әдістемелік нұсқау, тесттер, ситуациялық есептер.	Плакат, кесте, тест тапсырма, Мультимедиялық құрылғы, муляждар, тезистер, дәрістер.	Н-9, 7-тарау, 269-294 бет Н-3, 8-тарау, 314-326 бет
5.	Мезгілі жетіп туылған нәрестелер, анатомиялық-физиологиялық ерекшеліктері, күтімі. Шала туылған нәрестелер, анатомиялық-физиологиялық ерекшеліктері, күтімі.	Түсіндірмелі аралас	2	Әдістемелік нұсқау, тесттер, ситуациялық есептер.	Плакат, кесте, тест тапсырма, Мультимедиялық құрылғы, муляждар, тезистер, дәрістер.	Қ-6, 9-тарау, 325-340 бет Н-11, 7-тарау, 314-330 бет

6.	Асфиксия. Туылу кезіндегі жарақаттар. Сәбилерді БАБЖ бағдарламасы бойынша жүргізу.	Түсіндір мелі аралас	2	Әдістемелік нұсқау, тесттер, ситуациялық есептер.	Плакат, кесте, тест тапсырма, мультимедиялық құрылғы, муляждар, тезистер, дәрістер.	Қ-6, 9-тарау, 440-458 бет Қ-5, 8-тарау, 401-415 бет
7.	Жас нәрестенің іріңді-септикалық аурулары. Жас нәрестенің гемолитикалық ауруы.	Түсіндір мелі аралас	2	Әдістемелік нұсқау, тесттер, ситуациялық есептер.	Плакат, кесте, тест тапсырма, мультимедиялық құрылғы, муляждар, тезистер, дәрістер.	Н-2, 4-тарау, 125-136 бет Н-4, 5-тарау, 148-157бет
8	Сүйек-бұлшық ет жүйесінің анатомиялық-физиологиялық ерекшеліктері. Мешел. Спазмофилия.	Түсіндір мелі аралас	2	Әдістемелік нұсқау, тесттер, ситуациялық есептер.	Плакат, кесте, тест тапсырма, мультимедиялық құрылғы, муляждар, тезистер, дәрістер.	Қ-6, 9-тарау, 440-458 бет Қ-5, 8-тарау, 401-415 бет
9	Конституция аномалиялары. Экссудативті-катаральды диатез. Лимфатикалық-гипопластикалық диатез. Нервтік-арттриттік диатез.	Түсіндір мелі аралас	2	Әдістемелік нұсқау, тесттер, ситуациялық есептер.	Плакат, кесте, тест тапсырма, мультимедиялық құрылғы, муляждар, тезистер, дәрістер.	Н-2, 4-тарау, 125-136 бет Н-4, 5-тарау, 148-157бет
10	Ерте жастағы балаларда ас қорыту жедел бұзылыстары. Диареялар (БАБЖ)	Түсіндір мелі аралас	2	Әдістемелік нұсқау, тесттер, ситуациялық есептер.	Плакат, кесте, тест тапсырма, мультимедиялық	Н-9, 7-тарау, 269-294 бет Н-3, 8-тарау, 314-

	бағдарламасы бойынша). Ішек инфекциялары.				құрылғы, муляждар, тезистер, дәрістер.	326 бет
11	Ерте жастағы балаларда ас қорыту мен тамақтанудың созылмалы бұзылыстары. Дистрофия. Гипотрофия(БАБЖ бағдарламасы бойынша). Паратрофия. Стоматиттер. Гельминтоздар.	Түсіндір мелі аралас	2	Әдістемелік нұсқау, тесттер, ситуациялық есептер.	Плакат, кесте, тест тапсырма, мультимедиялық құрылғы, муляждар, тезистер, дәрістер.	Қ-6, 9-тарау, 325-340 бет Н-11, 7-тарау, 314-330 бет
12	Тыныс алу ағзаларының анатомиялық-физиологиялық ерекшеліктері. Бронхит. Стеноздаушы ларингит. Пневмония.	Түсіндір мелі аралас	2	Әдістемелік нұсқау, тесттер, ситуациялық есептер.	Плакат, кесте, тест тапсырма, мультимедиялық құрылғы, муляждар, тезистер, дәрістер.	Қ-6, 9-тарау, 440-458 бет Қ-5, 8-тарау, 401-415 бет
	Барлығы		24			

Теориялық сабақ

VIII-семестр .

1	Жедел респираторлы вирусты инфекциялар. Тұмау.	түсіндір мелі аралас	2	Әдістемелік нұсқау, тесттер, ситуациялық есептер.	Плакат, кесте, тест тапсырма, Мультимедиялық құрылғы, муляждар, тезистер, дәрістер.	Қ-6, 9-тарау, 325-340 бет Н-11, 7-тарау, 314-330 бет
2	Паратұмау. Аденовирусты инфекция (БАБЖ)	түсіндір мелі аралас	2	Әдістемелік нұсқау, тесттер,	Плакат, кесте, тест тапсырма,	Қ-6, 9-тарау, 325-340 бет Н-11, 7-



	бағдарламасы бойынша).			ситуациялық есептер.	Мультимедиялық құрылғы, муляждар, тезистер, дәрістер.	тарау, 314-330 бет
3	Менингококкты инфекция. Этиологиясы, жіктелуі клиникасы, емі, алдын алу іс-шаралары.	түсіндірмелі аралас	2	Әдістемелік нұсқау, тесттер, ситуациялық есептер.	Плакат, кесте, тест тапсырма, Мультимедиялық құрылғы, муляждар, тезистер, дәрістер.	Қ-6, 9-тарау, 325-340 бет Н-11, 7-тарау, 314-330 бет
4	Дифтерия. Көкжөтел. Эпидемиялық паротит. БАБЖ бағдарламасы бойынша бағалау.	түсіндірмелі аралас	2	Әдістемелік нұсқау, тесттер, ситуациялық есептер.	Плакат, кесте, тест тапсырма, Мультимедиялық құрылғы, муляждар, тезистер, дәрістер.	Қ-6, 9-тарау, 325-340 бет Н-11, 7-тарау, 314-330 бет
5	Скарлатина. Қызылша. Қызамық. Желшешек. Этиологиясы, жіктелуі, клиникасы, диф диагностикасы, емі, алдын алу іс-шаралары.	түсіндірмелі аралас	2	Әдістемелік нұсқау, тесттер, ситуациялық есептер.	Плакат, кесте, тест тапсырма, Мультимедиялық құрылғы, муляждар, тезистер, дәрістер.	Қ-6, 9-тарау, 325-340 бет Н-11, 7-тарау, 314-330 бет
6	Туберкулез этиологиясы, жіктелуі клиникасы, диф диагностикасы, емі, алдын алу іс-шаралары	түсіндірмелі аралас	2	Әдістемелік нұсқау, тесттер, ситуациялық есептер.	Плакат, кесте, тест тапсырма, Мультимедиялық құрылғы, муляждар, тезистер, дәрістер.	Қ-4, 9-тарау, 312-325 бет Қ-5, 8-тарау, 285-297 бет
7	Инфекциялық аурулармен күресу жолдары.	түсіндірмелі аралас	2	Әдістемелік нұсқау, тесттер,	Плакат, кесте, тест тапсырма,	Қ-3, 8-тарау, 295-301 бет Қ-5, 7-тарау,

	Иммунизация. Емханада профилактикалық егу жұмыстарын жоспарлау және ұйымдастыру. Балалардың егу статусын БАБЖ бағдарламасы бойынша бағалау.			ситуациялық есептер.	Мультимедиялық құрылғы, муляждар, тезистер, дәрістер.	286-300 бет
8	Жүрек-өкпе және церебральды реанимация.	түсіндір мелі аралас	2	Әдістемелік нұсқау, тесттер, ситуациялық есептер.	Плакат, кесте, тест тапсырма, Мультимедиялық құрылғы, муляждар, тезистер, дәрістер.	Қ-4, 9-тарау, 312-325 бет Қ-5, 8-тарау, 285-297 бет
9	Балалардағы шұғыл көмек көрсететін жағдайлар.	түсіндір мелі аралас	2	Әдістемелік нұсқау, тесттер, ситуациялық есептер.	Плакат, кесте, тест тапсырма, Мультимедиялық құрылғы, муляждар, тезистер, дәрістер.	Қ-3, 8-тарау, 295-301 бет Қ-5, 7-тарау, 286-300 бет
10	Гипертермиялық синдром, құрысып-тырысу синдромы. Анафилактикалық шок	тәжірибелік сабақ	2	көрнекті шолу, презентация	плакат, кесте, тест тапсырма, мультимедиялық құрылғы	Қ-3, 8-тарау, 298-301 бет Қ-5, 7-тарау, 286-308 бет
11	Есекжем, Квиньке ісінуі, Лайелла синдромы кезіндегі жедел көмек көрсету	тәжірибелік сабақ	2	көрнекті шолу, презентация	плакат, кесте, тест тапсырма, мультимедиялық құрылғы	Қ-3, 8-тарау, 299-322 бет Қ-5, 7-тарау, 286-311 бет
12	Тыныс алу тапшылығы. Улану кезіндегі шұғыл көмек. Тыныс арудың бұзылысы	тәжірибелік сабақ	2	көрнекті шолу, презентация	плакат, кесте, тест тапсырма, мультимедиялық құрылғы	Қ-3, 8-тарау, 295-312 бет Қ-5, 7-тарау, 289-318



кезінде шұғыл көмек					
Барлығы		24			
Жалпы сағат		48			

ҰСЫНЫЛАТЫН ӘДЕБИЕТ:**Негізгі (Н)**

1. «Тиімді тамақтану негіздері» К.С.Киев. Здоровье
2. «Балалар аурулары» А.Ф.Тур. Медицина. 2012 ж.
3. «Балалардың анатомиялық физиологиялық ерекшеліктері және балалар ауруындағы бала күтімі» Бисярина.В.П. Медицина. 2014 ж.
4. «Балалар аурулары пропедевтикасы» А.Ф.Тур. Медицина 2013 ж.
5. «Балалардың жұқпалы аурулары» С.Д.Носов. Медицина 2012ж.
6. «Балалардың аурулары» Запурднов А.М.
7. «Бала дәрігерінің серігі» Дадамбаев Е.Т.
8. «Нәресте туралы ілім» Дадамбаев Е.Т.
9. «Балалар аурулары» Хабижанов С.Х.
10. «Балалар аурулары» Сушко Е.П.
11. «Балалар аурулары» Ежова Е.П.
12. «Сау және ауру балалар күтіміндегі тәжірибе сабақтарына арналған нұсқаулар» Бурая .А.Н.

Қосымша (Қ)

1. Басылымдар «Фельдшер және акушер», «Здравоохранения Казахстана», «Денсаулық».
2. Метод. Рекомендации МЗ Республике Казахстан «По успешному грудному вскармливанию» 2013 г.
3. Клиникалық хаттамалар бойынша жұмыс жүргізу.
4. «Тиімді тамақтану негіздері» К.С.Киев. Здоровье
5. «Нәресте туралы ілім» Дадамбаев Е.Т.